中国出口月度统计报告

梨

2014年7月

中华人民共和国商务部
Ministry of Commerce of the People's Republic of China

中华人民共和国商务部

对外贸易司

一、概述

2014年1-7月，中国出口梨数量为128,643.1吨，同比下降39.0%，金额为15,065.1万美元，同比下降22.1%，平均单价为1,171.1美元/吨，同比增长27.8%。2014年7月，中国出口梨数量为21,845.5吨，环比增长226.3%，金额为2,986.3万美元，环比增长247.2%，平均单价为1,367.0美元/吨，环比增长6.4%，同比出口数量下降1.2%，金额增长29.6%，平均单价增长31.2%。

2014年1-7月，中国对亚洲出口梨数量为115,327.7吨，同比下降38.1%，金额为13,332.4万美元，同比下降20.6%，平均单价为1,156.0美元/吨，同比增长28.4%；对非洲出口梨数量为66.6吨，同比下降31.0%，金额为4.9万美元，同比下降30.3%，平均单价为728.8美元/吨，同比增长1.0%；对欧洲出口梨数量为7,041.1吨，同比下降52.8%，金额为711.1万美元，同比下降37.8%，平均单价为1,009.9美元/吨，同比增长31.8%；对南美洲出口梨数量为122.0吨，同比下降23.1%，金额为16.4万美元，同比增长1.2%，平均单价为1,342.5美元/吨，同比增长31.6%；对北美洲出口梨数量为5,959.8吨，同比下降35.8%，金额为980.4万美元，同比下降28.5%，平均单价为1,645.1美元/吨，同比增长11.3%；对大洋洲出口梨数量为125.9吨，同比增长101.6%，金额为19.9万美元，同比增长84.6%，平均单价为1,577.8美元/吨，同比下降8.4%。

2014年7月，中国对亚洲出口梨数量为20,038.0吨，同比下降1.5%，金额为2,757.5万美元，同比增长29.0%，平均单价为1,376.1美元/吨，同比增长31.0%；对欧洲出口梨数量为1,380.1吨，同比下降21.8%，金额为153.8万美元，同比下降7.1%，平均单价为1,114.4美元/吨，同比增长18.8%；对北美洲出口梨数量为405.3吨，去年同期为0，金额为72.0万美元，去年同期为0，平均单价为1,777.1美元/吨；对大洋洲出口梨数量为22.1吨，去年同期为0，金额为3.0万美元，去年同期为0，平均单价为1,340.0美元/吨。

2014年1-7月，自中国进口梨的国家和地区中，按金额排名第一位是印度尼西亚，数量为44,618.2吨，同比下降45.0%，金额为4,683.4万美元，同比下降26.3%，平均单价为1,049.7美元/吨，同

比增长34.1%；第二位是马来西亚，数量为15,457.7吨，同比下降25.5%，金额为2,073.7万美元，同比下降23.4%，平均单价为1,341.5美元/吨，同比增长2.8%；第三位是越南，数量为16,157.0吨，同比下降47.0%，金额为1,904.9万美元，同比下降33.6%，平均单价为1,179.0美元/吨，同比增长25.3%。

2014年7月，自中国进口梨的国家和地区中，按金额排名第一位是印度尼西亚，数量为6,431.1吨，同比下降9.5%，金额为858.0万美元，同比增长30.4%，平均单价为1,334.1美元/吨，同比增长44.0%；第二位是越南，数量为4,489.8吨，同比增长10.0%，金额为632.5万美元，同比增长42.0%，平均单价为1,408.8美元/吨，同比增长29.0%；第三位是马来西亚，数量为2,590.2吨，同比增长25.1%，金额为413.3万美元，同比增长13.7%，平均单价为1,595.6美元/吨，同比下降9.2%。

中华人民共和国商务部
Ministry of Commerce of the People's Republic of China

二、最近两年来各月出口走势

表1：2012年8月-2014年7月各月出口金额

单位：万美元，吨

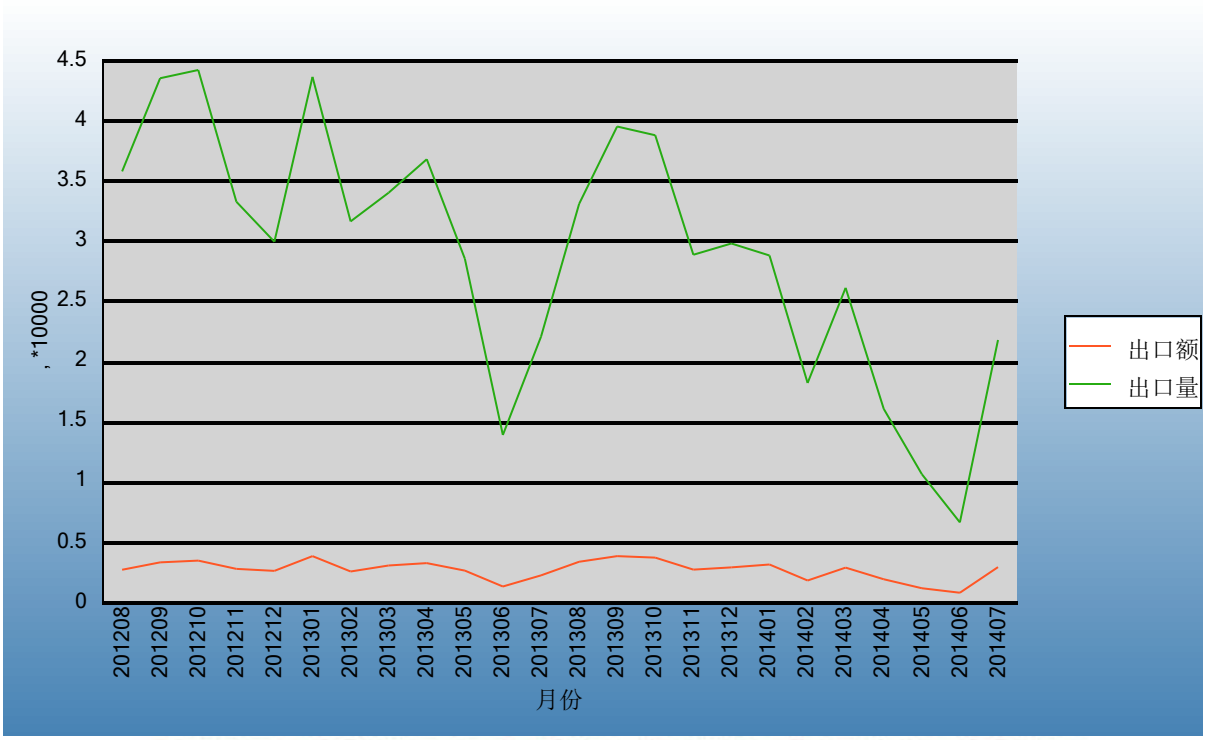

Ministry of Commerce of the People's Republic of China

表2：2012年8月-2014年7月各月出口数量

单位：美元/吨

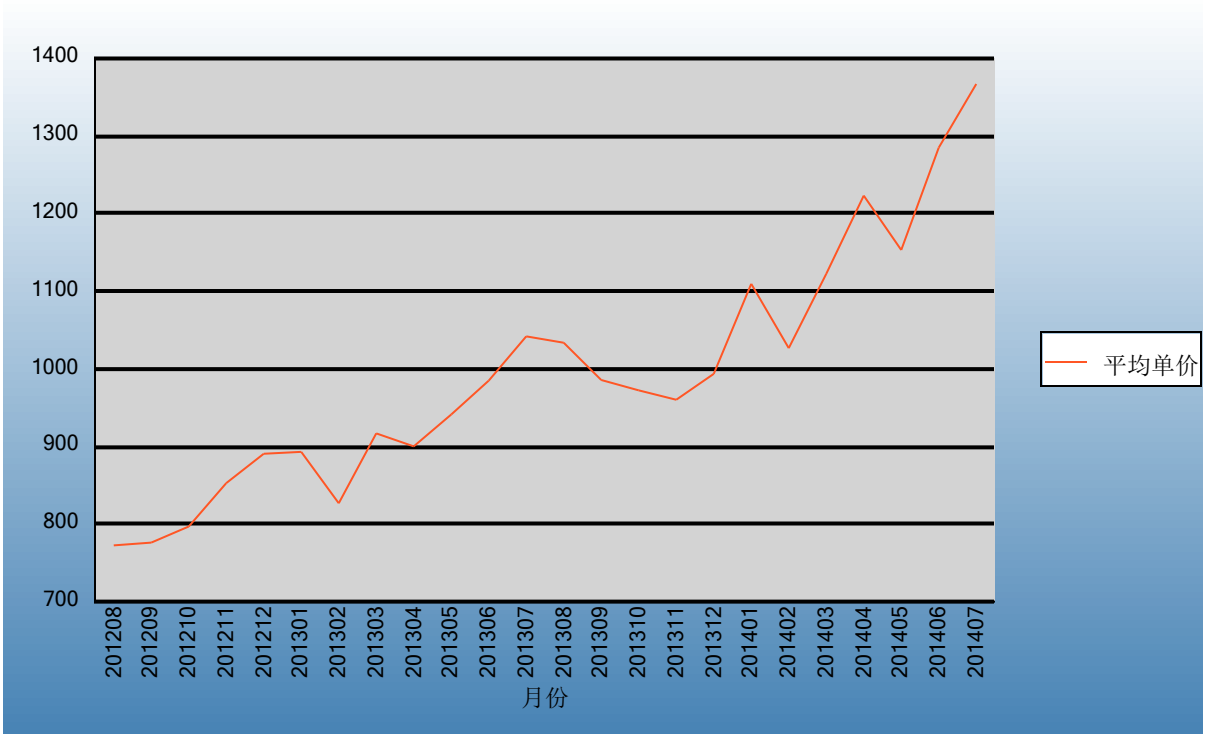

三、分大洲情况图示

表3：2014年1-7月分洲出口数量、 金额

金额单位：万美元

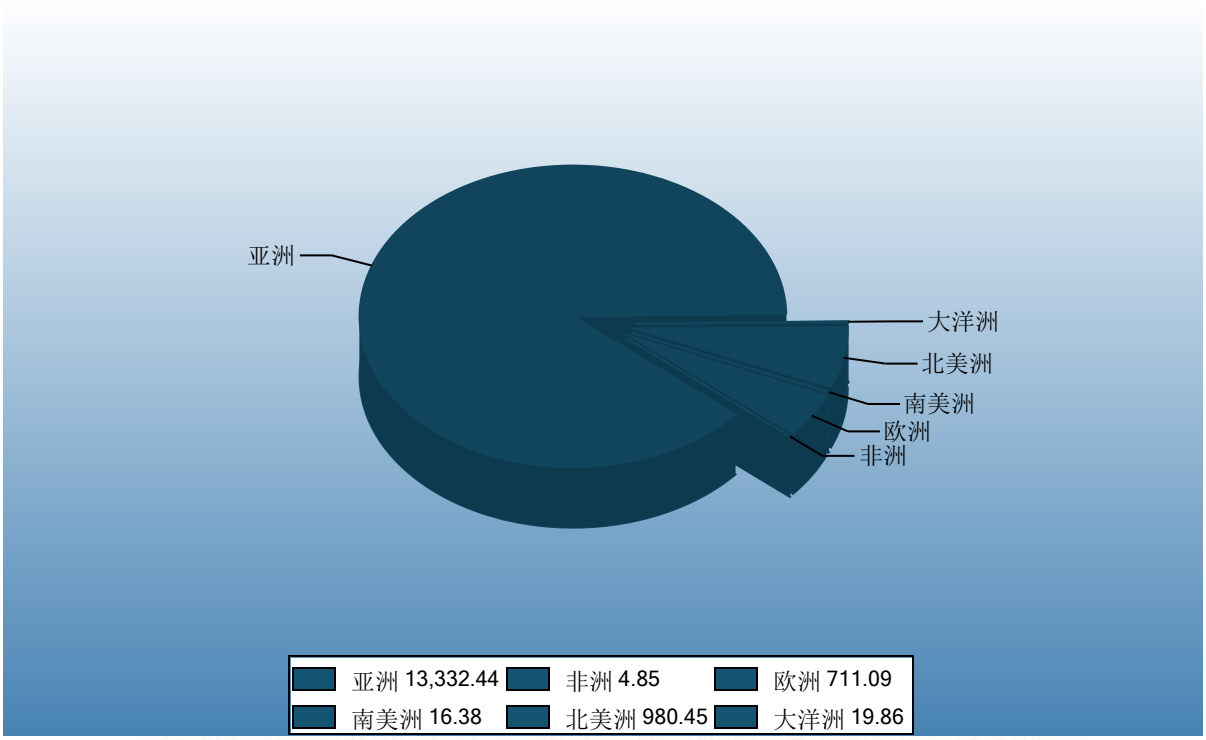

Ministry of Commerce of the People's Republic of China

数量单位：吨

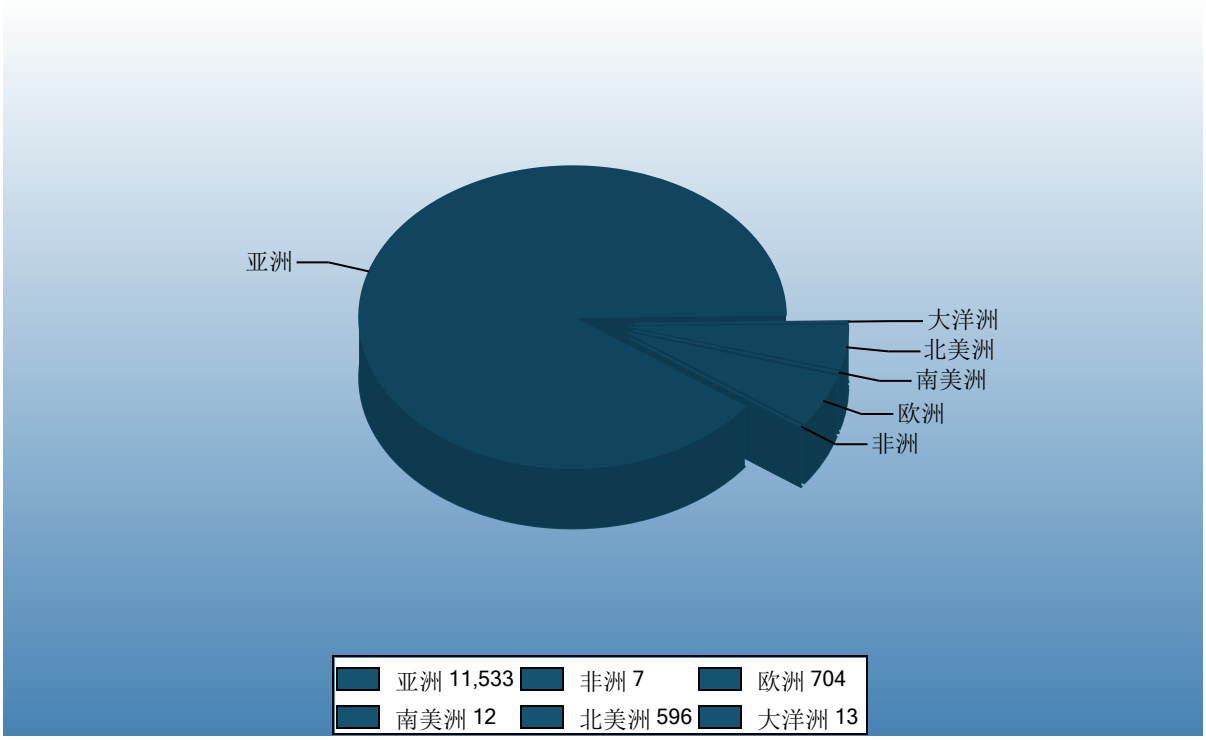

四、分国家（地区）出口情况

表4：2014年7月分国家（地区）出口情况（当月）

单位：吨、万美元

国别(或地区)	2014年7月		同期比%	
	数量	金额	数量	金额
亚洲	20,038.0	2,757.5	-1.5	29.0
欧洲	1,380.1	153.8	-21.8	-7.1
北美洲	405.3	72.0		
大洋洲	22.1	3.0		
南美洲	0.0	0.0		
非洲	0.0	0.0	-100.0	-100.0
*东盟	16,858.2	2,425.6	-1.2	27.1
*独联体	1,014.1	94.9	17.3	29.3
*欧盟27国	366.0	58.9	-59.3	-36.1
*欧盟28国	366.0	58.9	-59.3	-36.1
*海合会	110.7	9.8	-29.5	-14.6
*中东	110.7	9.8	-29.5	-14.6
*拉美地区	0.0	0.0		
*加勒比地区（15国）	0.0	0.0		
*中东欧16国				
印度尼西亚	6,431.1	858.0	-9.5	30.4
越南	4,489.8	632.5	10.0	42.0
马来西亚	2,590.2	413.3	25.1	13.7
泰国	1,906.1	278.9	-32.7	-14.4
香港	1,998.3	214.4	0.5	61.4
菲律宾	895.9	162.5	71.6	139.5
俄罗斯联邦	1,014.1	94.9	17.3	29.3
印度	777.5	85.5	26.9	159.0
新加坡	494.5	68.6	44.3	85.4
加拿大	343.4	59.4		

仅显示按金额排名前10名的国家和地区。

中华人民共和国商务部
Ministry of Commerce of the People's Republic of China

表5：2014年1-7月分国家（地区）出口情况（累计）

单位：吨、万美元

国别(或地区)	2014年1--7月		同期比%	
	数量	金额	数量	金额
亚洲	115,327.7	13,332.4	-38.1	-20.6
北美洲	5,959.8	980.4	-35.8	-28.5
欧洲	7,041.1	711.1	-52.8	-37.8
大洋洲	125.9	19.9	101.6	84.6
南美洲	122.0	16.4	-23.1	1.2
非洲	66.6	4.9	-31.0	-30.3
*东盟	93,624.1	10,995.7	-42.3	-27.2
*独联体	7,748.0	759.7	-43.8	-30.3
*欧盟27国	1,744.3	225.3	-55.7	-41.8
*欧盟28国	1,744.3	225.3	-55.9	-42.0
*中东	1,528.4	139.5	-41.8	-31.6
*海合会	1,484.1	136.6	-41.0	-30.9
*拉美地区	122.0	16.4	-23.1	1.2
*加勒比地区（15国）	7.4	0.7	1,825.3	2,040.8
*中东欧16国				
印度尼西亚	44,618.2	4,683.4	-45.0	-26.3
马来西亚	15,457.7	2,073.7	-25.5	-23.4
越南	16,157.0	1,904.9	-47.0	-33.6
香港	12,246.4	1,473.4	-5.0	95.8
泰国	9,671.7	1,297.4	-51.7	-39.0
加拿大	3,765.7	576.1	-14.1	1.1
新加坡	4,089.2	518.8	-13.6	1.8
俄罗斯联邦	5,277.7	483.9	-51.2	-35.1
美国	2,194.1	404.3	-55.2	-49.6
菲律宾	2,780.2	396.3	-32.2	-7.8

仅显示按金额排名前10名的国家和地区。

中华人民共和国商务部
Ministry of Commerce of the People's Republic of China

五、分贸易方式出口情况

表6：2014年7分贸易方式出口情况（当月）

单位：吨、万美元

贸易方式	2014年7月		2013年7月		同期比%	
	数量	金额	数量	金额	数量	金额
一般贸易	20,315.8	2,853.4	18,032.6	1,912.6	12.7	49.2
加工贸易						
边境小额贸易	1,262.0	106.2	3,849.5	368.1	-67.2	-71.2
其他贸易	267.8	26.8	227.3	22.7	17.8	17.8
保税仓储转口货物	267.8	26.8	227.3	22.7	17.8	17.8
其他	0.0	0.0	0.0	0.0		

中华人民共和国商务部
Ministry of Commerce of the People's Republic of China

表7：2014年1-7月分贸易方式出口情况（累计）

单位：吨、万美元

贸易方式	2014年1--7月		2013年1--7月		同期比%	
	数量	金额	数量	金额	数量	金额
一般贸易	112,074.1	13,396.8	174,709.6	16,072.8	-35.9	-16.6
加工贸易						
边境小额贸易	15,873.8	1,598.8	35,521.9	3,186.9	-55.3	-49.8
其他贸易	695.2	69.5	721.9	70.5	-3.7	-1.3
保税仓储转口货物	684.7	68.5	721.9	70.5	-5.2	-2.8
其他	10.5	1.1	0.0	0.0		

中华人民共和国商务部
Ministry of Commerce of the People's Republic of China

六、分地区出口情况

表8：2014年7月分地区出口情况（当月）

单位：吨、万美元

地区	2014年7月		2013年7月		同期比%	
	数量	金额	数量	金额	数量	金额
北京	21.6	2.2	0.0	0.0		
天津	0.0	0.0	438.9	23.1	-100.0	-100.0
河北	5,572.1	615.2	5,109.5	324.5	9.1	89.6
山西	347.9	42.0	945.4	90.7	-63.2	-53.7
内蒙古	189.2	7.0	177.9	6.9	6.4	1.7
辽宁	259.2	24.8	313.3	28.5	-17.3	-13.0
吉林	0.0	0.0	2.0	0.3	-100.0	-100.0
黑龙江	472.0	44.3	417.0	36.9	13.2	20.0
上海	43.0	2.5	25.2	1.8	70.5	36.6
江苏	0.0	0.0	0.0	0.0		
安徽	0.0	0.0	0.1	0.1	-100.0	-100.0
福建	1,101.2	175.4	1,190.1	275.7	-7.5	-36.4
江西	0.0	0.0	20.4	1.6	-100.0	-100.0
山东	6,018.6	961.5	3,286.3	309.7	83.1	210.5
河南	0.0	0.0	63.0	4.0	-100.0	-100.0
湖北	1.6	0.3	0.0	0.0		
湖南	44.8	3.7	0.0	0.0		
广东	1,604.9	134.1	3,519.4	345.7	-54.4	-61.2
广西	534.0	45.8	2,859.7	267.1	-81.3	-82.8
四川	0.0	0.0	18.7	1.6	-100.0	-100.0
云南	4,862.3	820.4	2,207.7	436.5	120.2	88.0
西藏	0.0	0.0	0.0	0.0		
陕西	288.4	29.4	489.5	45.9	-41.1	-36.1
甘肃	36.8	4.6	585.2	41.0	-93.7	-88.8
宁夏	0.0	0.0	0.0	0.0		
新疆	447.9	73.2	440.2	62.0	1.8	18.0

中华人民共和国商务部
Ministry of Commerce of the People's Republic of China

表9：2014年1-7月分地区出口情况（累计）

单位：吨、万美元

地区	2014年1--7月		2013年1--7月		同期比%	
	数量	金额	数量	金额	数量	金额
北京	101.5	9.4	370.3	27.2	-72.6	-65.5
天津	169.8	13.4	813.5	43.9	-79.1	-69.5
河北	37,995.2	3,485.6	58,525.0	3,528.9	-35.1	-1.2
山西	1,281.0	146.6	5,565.9	503.4	-77.0	-70.9
内蒙古	745.7	39.8	1,227.4	60.5	-39.2	-34.2
辽宁	814.2	77.8	1,721.7	150.8	-52.7	-48.4
吉林	0.0	0.0	13.2	1.8	-100.0	-100.0
黑龙江	1,928.0	173.0	2,896.1	241.1	-33.4	-28.3
上海	171.9	12.8	632.5	52.9	-72.8	-75.8
江苏	9.0	0.5	155.2	19.1	-94.2	-97.2
安徽	0.0	0.0	1.6	0.1	-100.0	-100.0
福建	8,960.1	1,559.3	9,975.8	1,930.2	-10.2	-19.2
江西	36.3	6.5	20.4	1.6	77.8	316.5
山东	37,942.2	4,738.9	54,075.0	4,773.9	-29.8	-0.7
河南	0.0	0.0	63.0	4.0	-100.0	-100.0
湖北	1.6	0.3	0.0	0.0		
湖南	252.1	25.4	0.0	0.0		
广东	9,809.2	939.3	24,320.8	2,186.7	-59.7	-57.0
广西	11,035.2	1,132.5	28,083.0	2,484.4	-60.7	-54.4
四川	325.4	35.9	38.3	2.7	749.2	1,219.6
云南	8,143.9	1,330.3	5,697.8	1,209.8	42.9	10.0
西藏	0.0	0.0	84.2	8.1	-100.0	-100.0
陕西	1,053.8	136.1	3,857.5	340.8	-72.7	-60.1
甘肃	1,578.0	150.5	3,831.1	273.1	-58.8	-44.9
宁夏	1.8	0.2	0.0	0.0		
新疆	6,287.2	1,051.1	8,984.5	1,485.1	-30.0	-29.2

中华人民共和国商务部
Ministry of Commerce of the People's Republic of China

七、分企业性质出口情况

表10：2014年7月分企业性质出口情况（当月）

单位：吨、万美元

企业性质	2014年7月		2013年7月		同期比%	
	数量	金额	数量	金额	数量	金额
国有企业	13.0	0.3	142.0	2.7	-90.8	-90.8
外商投资企业	1,187.6	176.2	1,512.0	145.5	-21.5	21.0
中外合作企业	0.0	0.0	0.0	0.0		
中外合资企业	567.1	73.6	141.9	12.1	299.8	508.3
外商独资企业	620.5	102.6	1,370.1	133.4	-54.7	-23.1
集体企业	41.9	6.3	16.7	2.9	151.6	121.4
私营企业	20,603.0	2,803.6	20,438.8	2,152.3	0.8	30.3
个体工商户	0.0	0.0	0.0	0.0		
其他	0.0	0.0	0.0	0.0		
其他	0.0	0.0	0.0	0.0		

中华人民共和国商务部
Ministry of Commerce of the People's Republic of China

表11：2014年1-7月分企业性质出口情况（累计）

单位：吨、万美元

企业性质	2014年1--7月		2013年1--7月		同期比%	
	数量	金额	数量	金额	数量	金额
国有企业	88.0	1.7	2,342.0	54.1	-96.2	-96.9
外商投资企业	11,369.2	1,507.3	18,183.0	2,086.7	-37.5	-27.8
中外合作企业	0.0	0.0	36.0	3.6		
中外合资企业	3,964.2	435.7	8,092.0	910.6	-51.0	-52.2
外商独资企业	7,405.0	1,071.6	10,055.0	1,172.6	-26.4	-8.6
集体企业	1,796.5	363.1	5,143.9	785.9	-65.1	-53.8
私营企业	115,268.0	13,176.6	185,256.5	16,400.5	-37.8	-19.7
个体工商户	121.4	16.3	28.2	3.0	330.8	454.5
其他	0.0	0.0	0.0	0.0		
其他	0.0	0.0	0.0	0.0		

中华人民共和国商务部
Ministry of Commerce of the People's Republic of China

八、出口价格、物量指数

表12：2014年7月出口价格、物量指数

	价格指数	物量指数
当月出口	130.0	99.7
累计出口	123.6	63.1

注：价格指数为派氏，物量指数为拉氏。以上年同期为100。

中华人民共和国商务部
Ministry of Commerce of the People's Republic of China

报告说明

梨海关协调制度编码：

梨	08044000
梨	08082011
梨	08082012
梨	08082013
梨	08082019
梨	08083010
梨	08083020
梨	08083090

图示说明

增幅超过100%　　降幅超过50%

中华人民共和国商务部
Ministry of Commerce of the People's Republic of China

版 权 声 明

本报告的内容，包括但不仅限于其文本、数据和图像，版权为

中华人民共和国商务部

中国食品土畜进出口商会

共同所有（以下称“版权所有方”）。保留所有权利。

使用授权

版权所有方据此授权您拷贝和显示本报告的内容，但仅限于个人或资料性及非商业用途，您所做的任何拷贝必须包含本版权声明。在未事先得到版权所有方书面允许的情况下，您无权对报告内容作任何改动。

意见反馈