

中国出口月度统计报告

棉花

2013年1月



中华人民共和国商务部

对外贸易司

一、概述

2013年1月，中国出口棉花数量为70.0吨，环比下降94.5%，金额为0.0亿美元，环比下降92.3%，平均单价为3,312.3美元/吨，环比增长40.4%，同比出口。

2013年1月，中国对亚洲出口棉花数量为70.0吨，去年同期为0，金额为0.0亿美元，去年同期为0，平均单价为3,312.3美元/吨。

2013年1月，自中国进口棉花的国家和地区中，按金额排名第一位是朝鲜，数量为70.0吨，去年同期为0，金额为23.2万美元，去年同期为0，平均单价为3,312.3美元/吨。



二、最近两年来各月出口走势

表1：2011年2月-2013年1月各月出口金额

单位：亿美元，吨

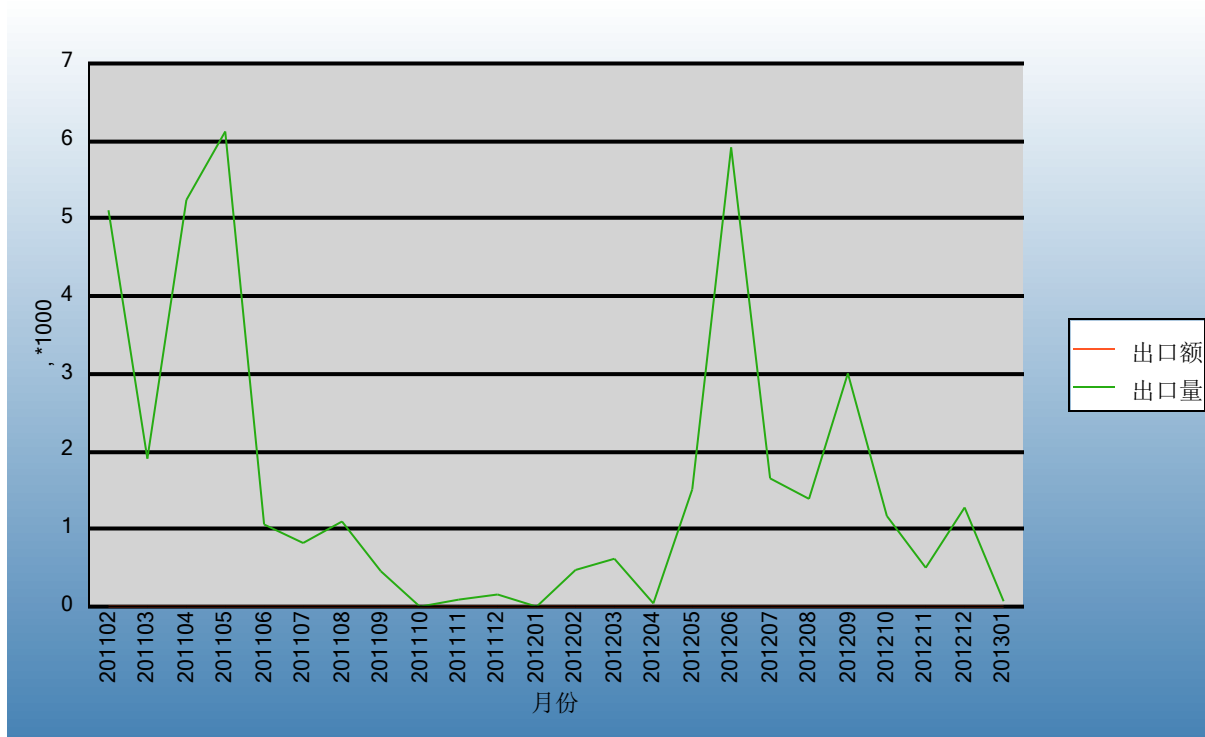
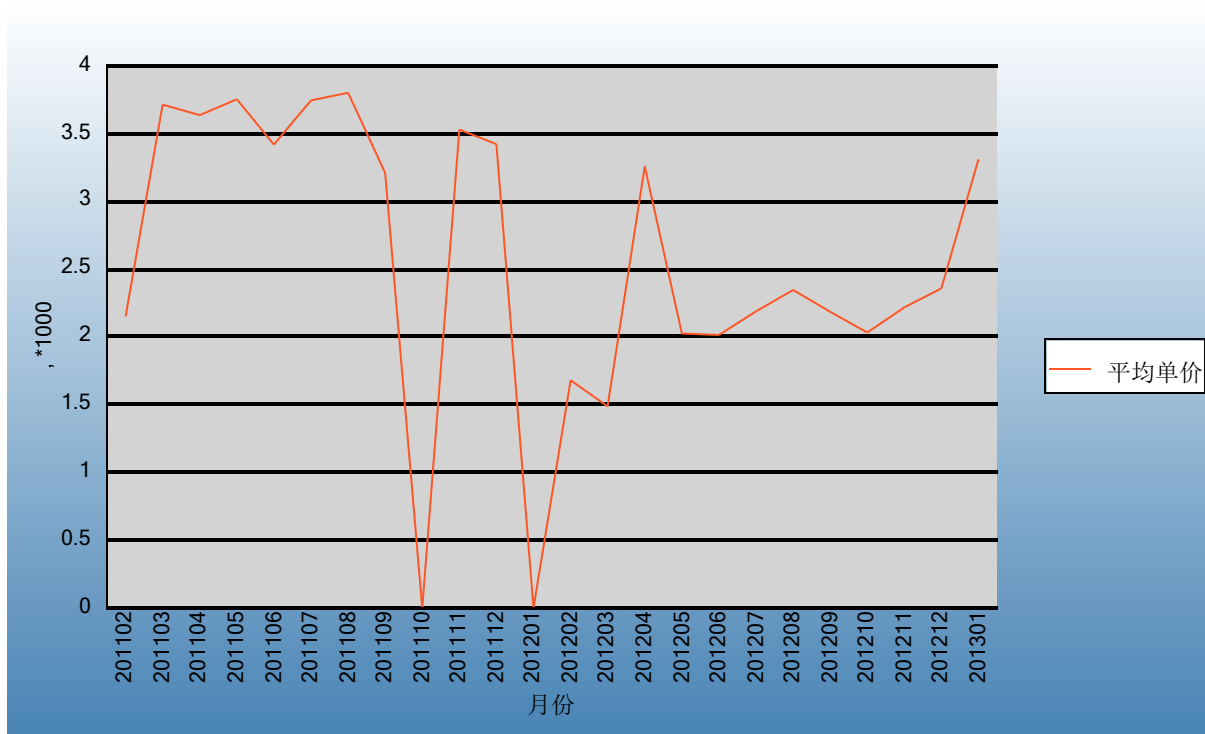


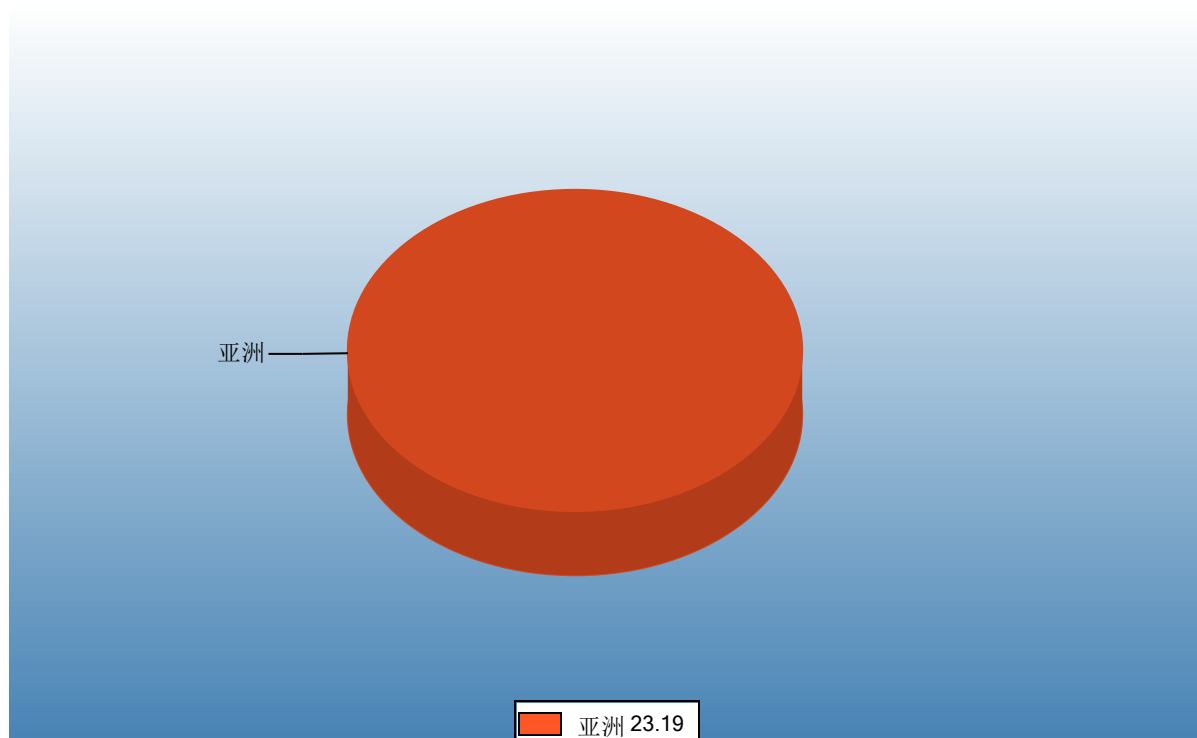
表2：2011年2月-2013年1月各月出口数量

单位：美元/吨



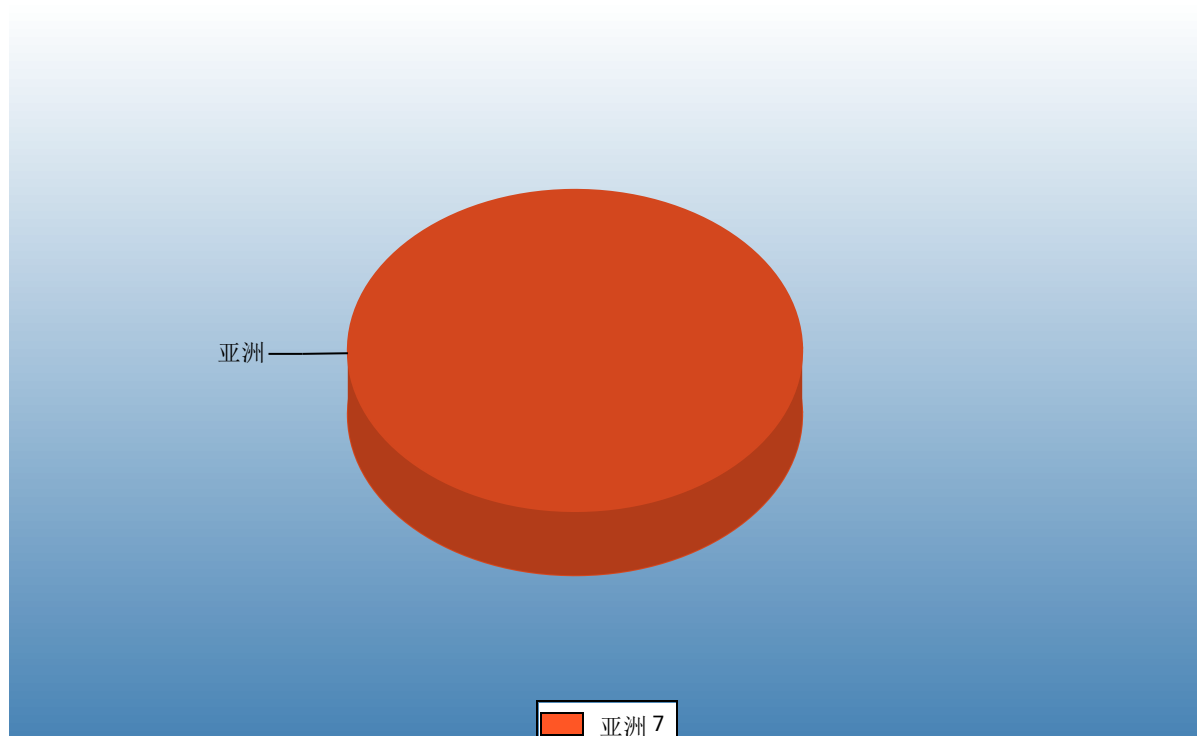
三、分大洲情况图示

表3：2013年1-1月分洲出口数量、金额
金额单位：万美元



Ministry of Commerce of the People's Republic of China

数量单位：吨



四、分国家（地区）出口情况

表4：2013年1月分国家（地区）出口情况（当月）

单位：吨、万美元

国别(或地区)	2013年1月		同期比%	
	数量	金额	数量	金额
亚洲	70.0	23.2		
朝鲜	70.0	23.2		

仅显示按金额排名前10名的国家和地区。



五、分贸易方式出口情况

表5：2013年1分贸易方式出口情况（当月）

单位：吨、万美元

贸易方式	2013年1月		2012年1月		同期比%	
	数量	金额	数量	金额	数量	金额
一般贸易	0.0	0.0	0.0	0.0		
加工贸易	0.0	0.0	0.0	0.0		
来料加工装配贸易	0.0	0.0	0.0	0.0		
进料加工贸易	0.0	0.0	0.0	0.0		
边境小额贸易	70.0	23.2	0.0	0.0		
其他贸易	0.0	0.0	0.0	0.0		
保税仓库进出境	0.0	0.0	0.0	0.0		
保税仓储转口货物	0.0	0.0	0.0	0.0		

中华人民共和国商务部

Ministry of Commerce of the People's Republic of China

六、分地区出口情况

表6：2013年1月分地区出口情况（当月）

单位：吨、万美元

地区	2013年1月		2012年1月		同期比%	
	数量	金额	数量	金额	数量	金额
北京	0.0	0.0	0.0	0.0		
天津	0.0	0.0	0.0	0.0		
河北	0.0	0.0	0.0	0.0		
山西	0.0	0.0	0.0	0.0		
辽宁	70.0	23.2	0.0	0.0		
吉林	0.0	0.0	0.0	0.0		
上海	0.0	0.0	0.0	0.0		
江苏	0.0	0.0	0.0	0.0		
浙江	0.0	0.0	0.0	0.0		
安徽	0.0	0.0	0.0	0.0		
福建	0.0	0.0	0.0	0.0		
江西	0.0	0.0	0.0	0.0		
山东	0.0	0.0	0.0	0.0		
河南	0.0	0.0	0.0	0.0		
湖北	0.0	0.0	0.0	0.0		
湖南	0.0	0.0	0.0	0.0		
广东	0.0	0.0	0.0	0.0		
广西	0.0	0.0	0.0	0.0		
海南	0.0	0.0	0.0	0.0		
重庆	0.0	0.0	0.0	0.0		
四川	0.0	0.0	0.0	0.0		
陕西	0.0	0.0	0.0	0.0		
新疆	0.0	0.0	0.0	0.0		

中华人民共和国商务部
Ministry of Commerce of the People's Republic of China

七、分企业性质出口情况

表7：2013年1月分企业性质出口情况（当月）

单位：吨、万美元

企业性质	2013年1月		2012年1月		同期比%	
	数量	金额	数量	金额	数量	金额
外商投资企业	0.0	0.0	0.0	0.0		
私营企业	70.0	23.2	0.0	0.0		
其他	0.0	0.0	0.0	0.0		

中华人民共和国商务部

Ministry of Commerce of the People's Republic of China

八、出口价格、物量指数

表8：2013年1月出口价格、物量指数

	价格指数	物量指数
当月出口		

注：价格指数为派氏，物量指数为拉氏。以上年同期为100。



九、行业动态

（一）国内生产情况

进入2013年，籽棉收购接近尾声，中国棉花协会调查，截止1月底，全国棉农平均交售进度94.9%，同比加快8.1个百分点，其中新疆棉区已经结束，长江流域交售进度98.1%，同比加快5.6个百分点，黄河流域交售进度81.8%，同比加快18.7个百分点。

（二）国内市场行情和行业动态

中国棉花价格指数（CC Index328级）1月均价19261元/吨，环比上涨1%，同比上涨0.1%，同期籽棉收购价格也比较稳定。商品棉周转库存量则大幅低于同期。截止1月底，全国商品棉周转库存总量为25.6万吨，环比减少30.6%，同比减少79%。

纺织形势尚无明显改观，随着春节假日临近，纺织企业陆续放假，2月底之后才能逐步恢复正常。据海关统计，1月纺织品服装出口额246.9亿美元，环比增长2.5%，同比增长14.7%。

（三）国际市场行情和行业动态

同期，国际棉价反弹，但内外棉价差仍有较大差距，棉花进口量继续保持较高水平。2013年关税内棉花进口配额已发放，1月配额内进口棉花比例大幅增长，由于价差较大，配额外进口量也大幅增长。据海关统计，1月我国进口棉花45.8万吨，环比减少14%，同比增长40.1%。

2013年1月，我棉花出口总量70吨，同比下降31.7%；出口金额23万美元，同比下降53.3%。全部销往朝鲜。


报告说明


棉花海关协调制度编码:

棉花 52010000

棉花 52030000

图示说明

 增幅超过100%

 降幅超过50%

中华人民共和国商务部

Ministry of Commerce of the People's Republic of China

版 权 声 明

本报告的内容，包括但不限于其文本、数据和图像，版权为

中华人民共和国商务部

中国食品土畜进出口商会

共同所有（以下称“版权所有方”）。保留所有权利。

使用授权

版权所有方据此授权您拷贝和显示本报告的内容，但仅限于个人或资料性及非商业用途，您所做的任何拷贝必须包含本版权声明。在未事先得到版权所有方书面允许的情况下，您无权对报告内容作任何改动。

[意见反馈](#)