

# 中国出口月度统计报告

棉花

2014年1月



中华人民共和国商务部

对外贸易司

## 一、概述

2014年1月，中国出口棉花数量为440.4吨，环比增长40.5%，金额为0.0亿美元，环比增长66.1%，平均单价为3,369.8美元/吨，环比增长18.2%，同比出口数量增长529.1%，金额增长540.0%，平均单价增长1.7%。

2014年1月，中国对亚洲出口棉花数量为440.4吨，同比增长529.1%，金额为0.0亿美元，同比增长540.0%，平均单价为3,369.8美元/吨，同比增长1.7%。

2014年1月，自中国进口棉花的国家和地区中，按金额排名第一位是朝鲜，数量为334.4吨，同比增长377.6%，金额为103.8万美元，同比增长347.4%，平均单价为3,103.0美元/吨，同比下降6.3%；第二位是越南，数量为106.1吨，去年同期为0，金额为44.7万美元，去年同期为0，平均单价为4,211.0美元/吨；第三位是伊朗，数量为0.0吨，去年同期为0，金额为0.0万美元，去年同期为0，平均单价为4,500.0美元/吨。

中华人民共和国商务部  
Ministry of Commerce of the People's Republic of China

## 二、最近两年来各月出口走势

表1：2012年2月-2014年1月各月出口金额

单位：亿美元，吨

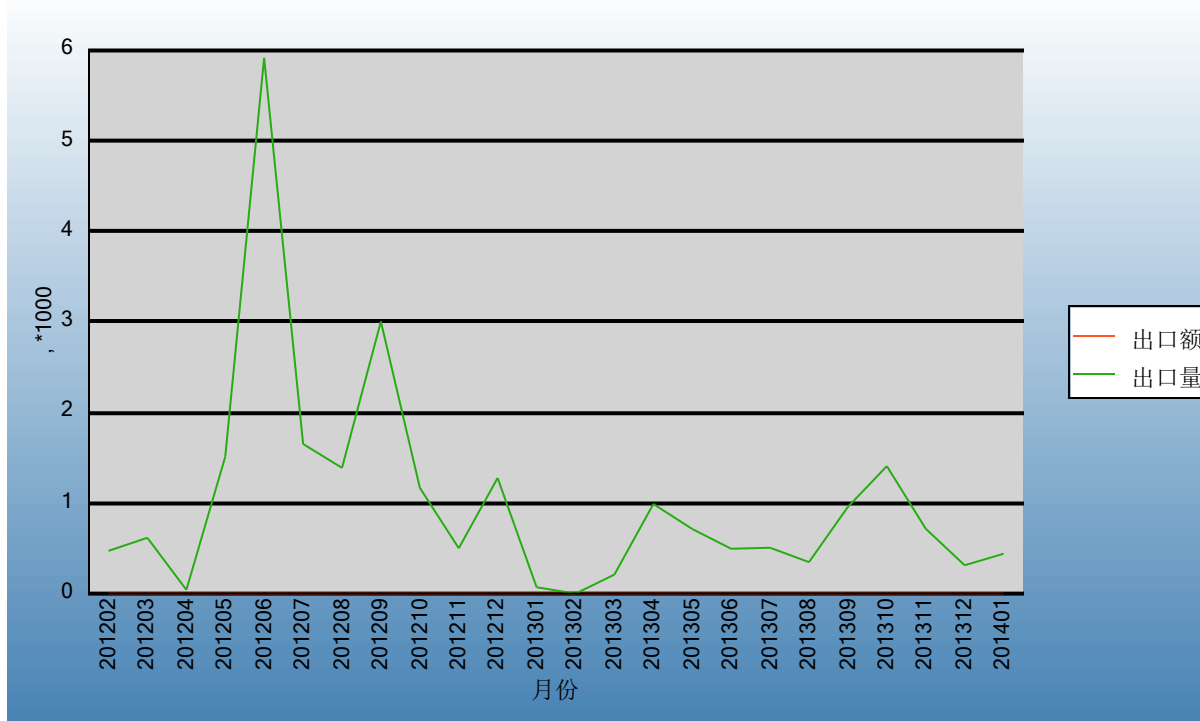
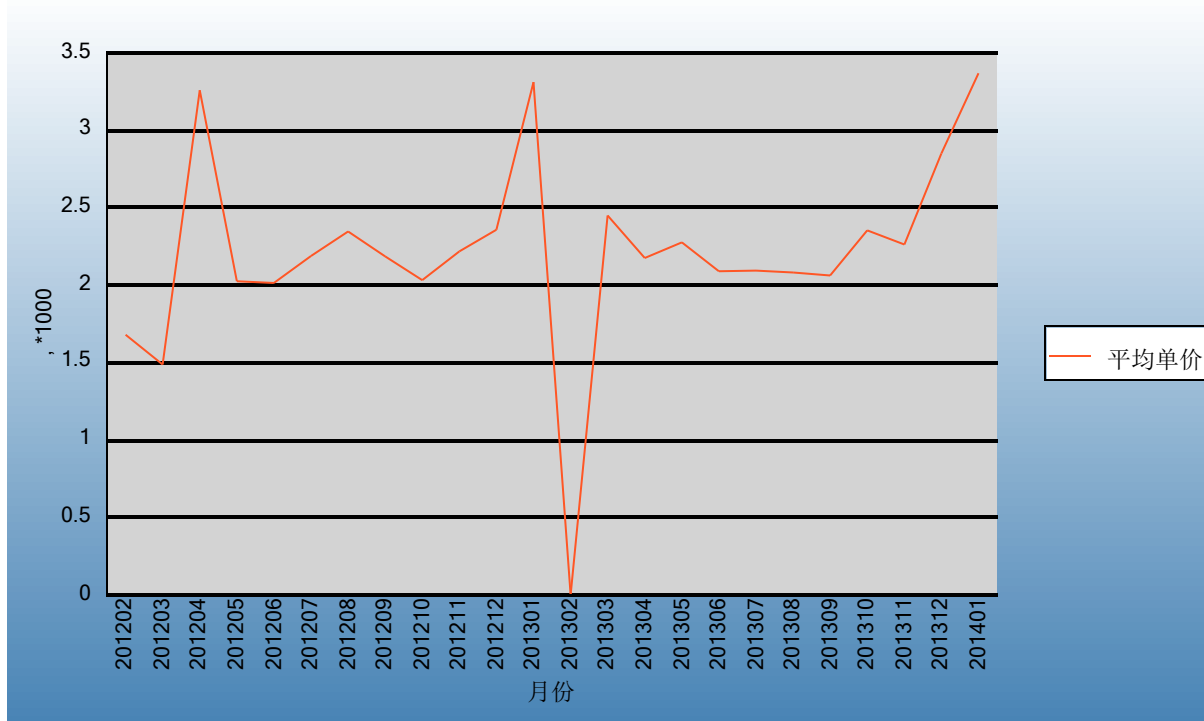



表2：2012年2月-2014年1月各月出口数量

单位：美元/吨




### 三、分大洲情况图示

表3：2014年1-1月分洲出口数量、金额  
金额单位：万美元



Ministry of Commerce of the People's Republic of China

数量单位：吨



#### 四、分国家（地区）出口情况

表4：2014年1月分国家（地区）出口情况（当月）

单位：吨、万美元

国别(或地区)	2014年1月		同期比%	
	数量	金额	数量	金额
亚洲	440.4	148.4	529.1	540.0
*东盟	106.1	44.7		
*中东	0.0	0.0		
朝鲜	334.4	103.8	377.6	347.4
越南	106.1	44.7		
伊朗	0.0	0.0		

仅显示按金额排名前10名的国家和地区。



## 五、分贸易方式出口情况

表5：2014年1分贸易方式出口情况（当月）

单位：吨、万美元

贸易方式	2014年1月		2013年1月		同期比%	
	数量	金额	数量	金额	数量	金额
一般贸易	0.0	0.0	0.0	0.0		
加工贸易	106.1	44.7	0.0	0.0		
来料加工装配贸易	0.0	0.0	0.0	0.0		
进料加工贸易	106.1	44.7	0.0	0.0		
边境小额贸易	334.4	103.8	70.0	23.2	377.6	347.4
其他贸易	0.0	0.0	0.0	0.0		
保税仓库进出境	0.0	0.0	0.0	0.0		
保税仓储转口货物	0.0	0.0	0.0	0.0		
其他	0.0	0.0	0.0	0.0		

中华人民共和国商务部

Ministry of Commerce of the People's Republic of China

## 六、分地区出口情况

表6：2014年1月分地区出口情况（当月）

单位：吨、万美元

地区	2014年1月		2013年1月		同期比%	
	数量	金额	数量	金额	数量	金额
北京	0.0	0.0	0.0	0.0		
天津	0.0	0.0	0.0	0.0		
河北	0.0	0.0	0.0	0.0		
山西	0.0	0.0	0.0	0.0		
辽宁	334.4	103.8	70.0	23.2	377.6	347.4
吉林	0.0	0.0	0.0	0.0		
上海	0.0	0.0	0.0	0.0		
江苏	106.1	44.7	0.0	0.0		
浙江	0.0	0.0	0.0	0.0		
安徽	0.0	0.0	0.0	0.0		
福建	0.0	0.0	0.0	0.0		
江西	0.0	0.0	0.0	0.0		
山东	0.0	0.0	0.0	0.0		
河南	0.0	0.0	0.0	0.0		
湖北	0.0	0.0	0.0	0.0		
湖南	0.0	0.0	0.0	0.0		
广东	0.0	0.0	0.0	0.0		
广西	0.0	0.0	0.0	0.0		
重庆	0.0	0.0	0.0	0.0		
四川	0.0	0.0	0.0	0.0		
陕西	0.0	0.0	0.0	0.0		
新疆	0.0	0.0	0.0	0.0		

中华人民共和国商务部  
Ministry of Commerce of the People's Republic of China

## 七、分企业性质出口情况

表7：2014年1月分企业性质出口情况（当月）

单位：吨、万美元

企业性质	2014年1月		2013年1月		同期比%	
	数量	金额	数量	金额	数量	金额
外商投资企业	106.1	44.7	0.0	0.0		
外商独资企业	106.1	44.7	0.0	0.0		
私营企业	334.4	103.8	70.0	23.2	377.6	347.4
其他	0.0	0.0	0.0	0.0		





## 八、出口价格、物量指数

表8：2014年1月出口价格、物量指数

	价格指数	物量指数
当月出口	93.7	477.6

注：价格指数为派氏，物量指数为拉氏。以上年同期为100。



## 九、行业动态

### （一）国内生产情况

春节前夕，黄河流域籽棉收购呈现小高潮，其他大部地区收购工作基本结束。据中国棉花协会调查，截止1月底，全国棉农平均交售进度（交售量与产量之比）95%，与上年同期基本持平，其中新疆棉区和长江流域交售基本结束，黄河流域交售进度76%。

### （二）国内市场行情和行业动态

截止1月底，近八成棉花企业停止收购，籽棉上市数量进一步减少，收购价格保持相对稳定，全国400型企业标准级籽棉月均收购价格8.51元/公斤，环比微降0.2%。

中国棉花价格指数（CC Index3128B）月平均19447元/吨，环比下跌0.4%。

### （三）国际市场行情和行业动态

内外棉价差继续缩窄，进口棉花数量大幅下降，1月我国进口棉花29万吨，环比减少52%，同比减少36%。

2014年1月，我棉花出口总量440吨，出口金额148万美元。主要销往朝鲜和越南，分别占出口总量的75.9%和24%。


## 报告说明


棉花海关协调制度编码:

棉花 52010000

棉花 52030000

图示说明

 增幅超过100%

 降幅超过50%

中华人民共和国商务部

Ministry of Commerce of the People's Republic of China

# 版 权 声 明

本报告的内容，包括但不限于其文本、数据和图像，版权为

中华人民共和国商务部

中国食品土畜进出口商会

共同所有（以下称“版权所有方”）。保留所有权利。

## 使用授权

版权所有方据此授权您拷贝和显示本报告的内容，但仅限于个人或资料性及非商业用途，您所做的任何拷贝必须包含本版权声明。在未事先得到版权所有方书面允许的情况下，您无权对报告内容作任何改动。

[意见反馈](#)