

# 中国出口月度统计报告

棉花

2014年4月



中华人民共和国商务部

对外贸易司

## 一、概述

2014年1-4月，中国出口棉花数量为1,651.9吨，同比增长30.0%，金额为0.1亿美元，同比增长76.7%，平均单价为3,104.2美元/吨，同比增长35.9%。2014年4月，中国出口棉花数量为362.6吨，环比下降17.7%，金额为0.0亿美元，环比下降21.6%，平均单价为2,969.6美元/吨，环比下降4.8%，同比出口数量下降63.4%，金额下降50.0%，平均单价增长36.4%。

2014年1-4月，中国对亚洲出口棉花数量为1,651.9吨，同比增长30.0%，金额为0.1亿美元，同比增长76.7%，平均单价为3,104.2美元/吨，同比增长35.9%。

2014年4月，中国对亚洲出口棉花数量为362.6吨，同比下降63.4%，金额为0.0亿美元，同比下降50.0%，平均单价为2,969.6美元/吨，同比增长36.4%。

2014年1-4月，自中国进口棉花的国家和地区中，按金额排名第一位是朝鲜，数量为908.7吨，同比增长354.6%，金额为260.8万美元，同比增长328.4%，平均单价为2,869.8美元/吨，同比下降5.8%；第二位是越南，数量为426.7吨，同比下降31.3%，金额为182.9万美元，同比增长37.1%，平均单价为4,286.8美元/吨，同比增长99.4%；第三位是香港，数量为119.2吨，去年同期为0，金额为27.2万美元，去年同期为0，平均单价为2,281.8美元/吨。

2014年4月，自中国进口棉花的国家和地区中，按金额排名第一位是朝鲜，数量为152.4吨，同比增长17.3%，金额为41.4万美元，同比增长9.9%，平均单价为2,718.2美元/吨，同比下降6.3%；第二位是越南，数量为91.0吨，同比下降81.8%，金额为39.1万美元，同比下降61.5%，平均单价为4,292.0美元/吨，同比增长111.6%；第三位是香港，数量为119.2吨，去年同期为0，金额为27.2万美元，去年同期为0，平均单价为2,281.8美元/吨。

## 二、最近两年来各月出口走势

表1：2012年5月-2014年4月各月出口金额

单位：亿美元，吨

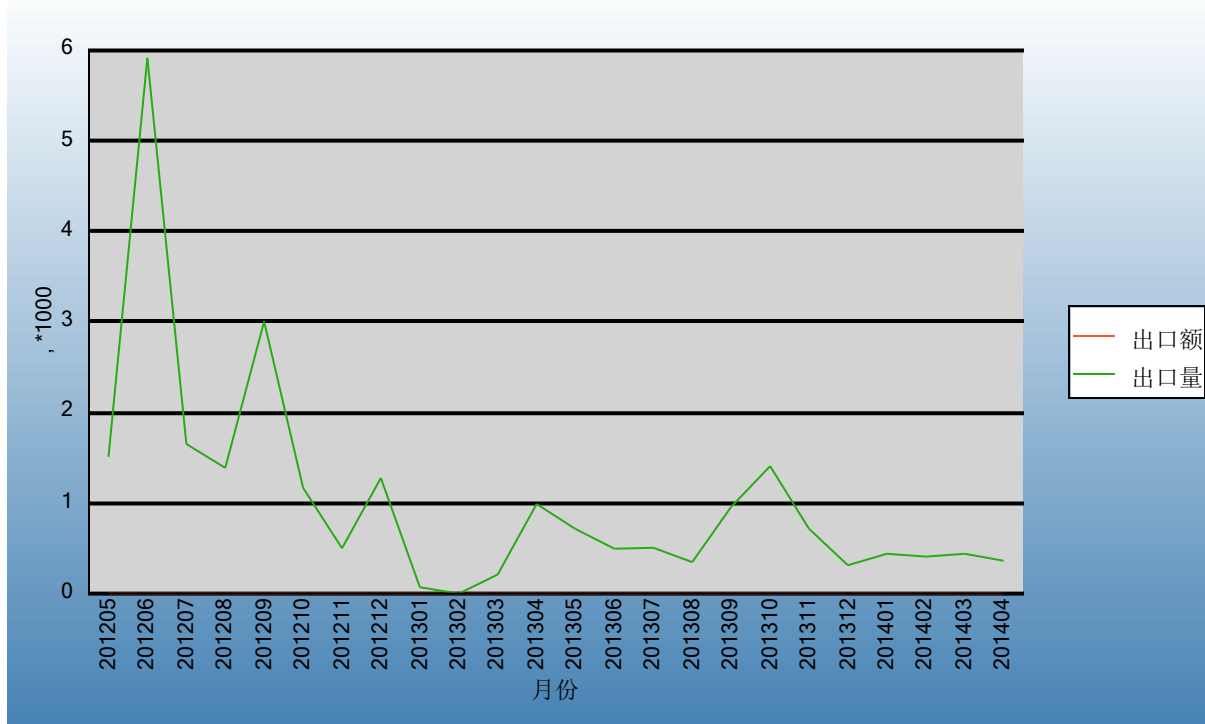
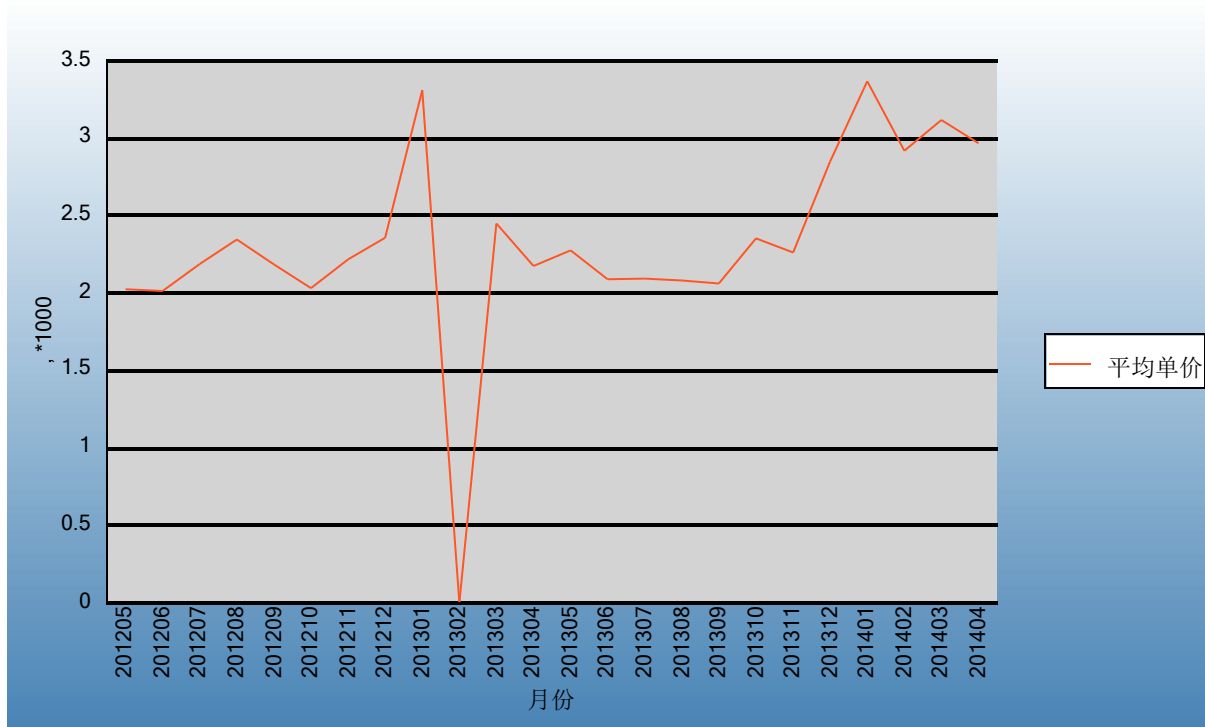



表2：2012年5月-2014年4月各月出口数量

单位：美元/吨



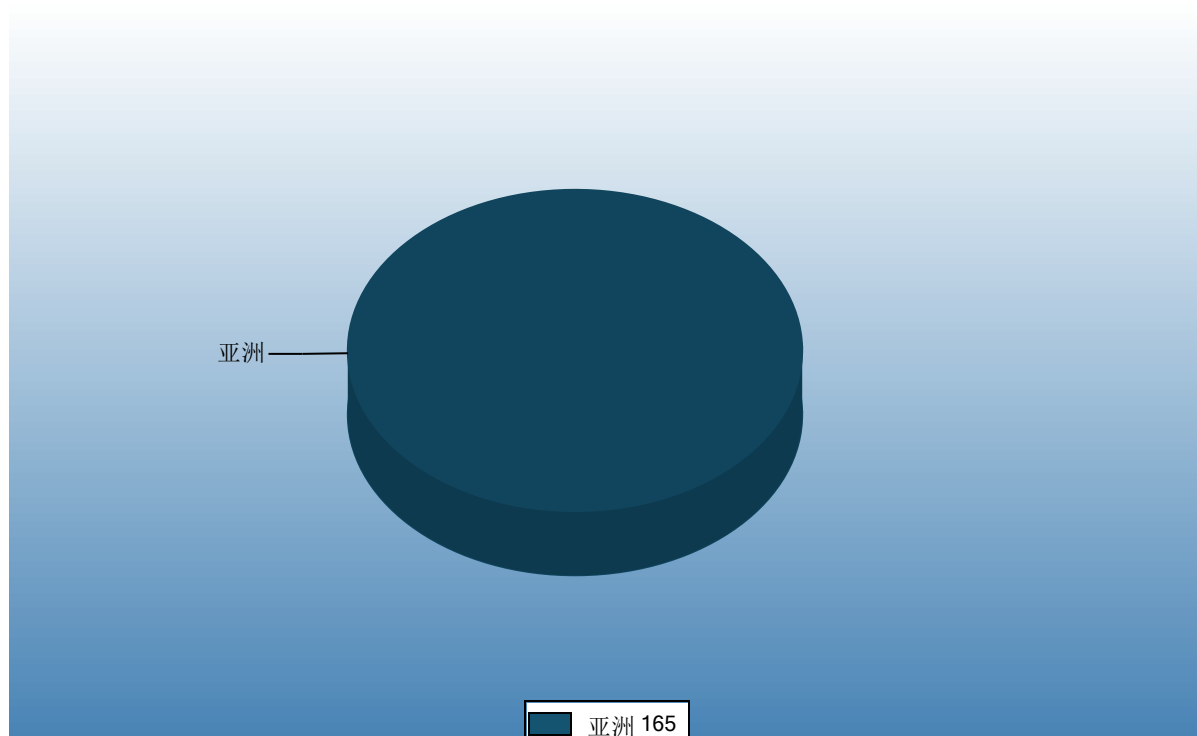
### 三、分大洲情况图示

表3：2014年1-4月分洲出口数量、金额  
金额单位：万美元



Ministry of Commerce of the People's Republic of China

数量单位：吨



#### 四、分国家（地区）出口情况

表4：2014年4月分国家（地区）出口情况（当月）

单位：吨、万美元

国别(或地区)	2014年4月		同期比%	
	数量	金额	数量	金额
亚洲	362.6	107.7	-63.4	-50.0
*东盟	91.0	39.1	-81.8	-61.5
*中东	0.0	0.0		
朝鲜	152.4	41.4	17.3	9.9
越南	91.0	39.1	-81.8	-61.5
香港	119.2	27.2		
台湾省	0.0	0.0	-100.0	-100.0
伊朗	0.0	0.0		
孟加拉国	0.0	0.0		

仅显示按金额排名前10名的国家和地区。



表5：2014年1-4月分国家（地区）出口情况（累计）

单位：吨、万美元

国别(或地区)	2014年1--4月		同期比%	
	数量	金额	数量	金额
亚洲	1,651.9	512.8	30.0	76.7
*东盟	426.7	182.9	-31.3	37.1
*中东	0.0	0.0		
朝鲜	908.7	260.8	354.6	328.4
越南	426.7	182.9	-31.3	37.1
香港	119.2	27.2		
台湾省	102.2	22.0	-63.6	-62.5
孟加拉国	95.0	19.9		
伊朗	0.0	0.0		

仅显示按金额排名前10名的国家和地区。



## 五、分贸易方式出口情况

表6：2014年4分贸易方式出口情况（当月）

单位：吨、万美元

贸易方式	2014年4月		2013年4月		同期比%	
	数量	金额	数量	金额	数量	金额
一般贸易	0.0	0.0	0.0	0.0		
加工贸易	91.0	39.1	0.0	0.0		
来料加工装配贸易	0.0	0.0	0.0	0.0		
进料加工贸易	91.0	39.1	0.0	0.0		
边境小额贸易	84.0	23.4	129.9	37.7	-35.3	-37.8
其他贸易	187.7	45.2	859.7	177.7	-78.2	-74.6
保税仓库进出境	68.4	18.0	0.0	0.0		
保税仓储转口货物	119.2	27.2	859.7	177.7	-86.1	-84.7
其他	0.0	0.0	0.0	0.0		

中华人民共和国商务部

Ministry of Commerce of the People's Republic of China

表7：2014年1-4月分贸易方式出口情况（累计）

单位：吨、万美元

贸易方式	2014年1--4月		2013年1--4月		同期比%	
	数量	金额	数量	金额	数量	金额
一般贸易	0.0	0.0	0.0	0.0		
加工贸易	426.7	182.9	0.0	0.0		
来料加工装配贸易	0.0	0.0	0.0	0.0		
进料加工贸易	426.7	182.9	0.0	0.0		
边境小额贸易	658.2	196.4	199.9	60.9	229.3	222.7
其他贸易	567.1	133.4	1,070.4	229.4	-47.0	-41.8
保税仓库进出境	68.4	18.0	0.0	0.0		
保税仓储转口货物	498.6	115.4	1,070.4	229.4	-53.4	-49.7
其他	0.0	0.0	0.0	0.0		





## 六、分地区出口情况

表8：2014年4月分地区出口情况（当月）

单位：吨、万美元

地区	2014年4月		2013年4月		同期比%	
	数量	金额	数量	金额	数量	金额
北京	0.0	0.0	0.0	0.0		
天津	0.0	0.0	0.0	0.0		
河北	0.0	0.0	0.0	0.0		
山西	0.0	0.0	0.0	0.0		
辽宁	152.4	41.4	129.9	37.7	17.3	9.9
吉林	0.0	0.0	0.0	0.0		
上海	0.0	0.0	499.8	101.4	-100.0	-100.0
江苏	91.0	39.1	0.0	0.0		
浙江	0.0	0.0	0.0	0.0		
安徽	0.0	0.0	0.0	0.0		
福建	0.0	0.0	0.0	0.0		
江西	0.0	0.0	0.0	0.0		
山东	119.2	27.2	360.0	76.4	-66.9	-64.4
河南	0.0	0.0	0.0	0.0		
湖北	0.0	0.0	0.0	0.0		
湖南	0.0	0.0	0.0	0.0		
广东	0.0	0.0	0.0	0.0		
广西	0.0	0.0	0.0	0.0		
重庆	0.0	0.0	0.0	0.0		
四川	0.0	0.0	0.0	0.0		
陕西	0.0	0.0	0.0	0.0		
新疆	0.0	0.0	0.0	0.0		

表9：2014年1-4月分地区出口情况（累计）

单位：吨、万美元

地区	2014年1--4月		2013年1--4月		同期比%	
	数量	金额	数量	金额	数量	金额
北京	0.0	0.0	0.0	0.0		
天津	0.0	0.0	0.0	0.0		
河北	0.0	0.0	0.0	0.0		
山西	0.0	0.0	0.0	0.0		
辽宁	726.6	214.4	199.9	60.9	263.5	252.3
吉林	0.0	0.0	0.0	0.0		
上海	197.2	41.9	499.8	101.4	-60.5	-58.7
江苏	426.7	182.9	0.0	0.0		
浙江	0.0	0.0	0.0	0.0		
安徽	0.0	0.0	0.0	0.0		
福建	0.0	0.0	0.0	0.0		
江西	0.0	0.0	0.0	0.0		
山东	301.4	73.6	449.7	96.0	-33.0	-23.3
河南	0.0	0.0	0.0	0.0		
湖北	0.0	0.0	0.0	0.0		
湖南	0.0	0.0	0.0	0.0		
广东	0.0	0.0	121.0	32.1	-100.0	-100.0
广西	0.0	0.0	0.0	0.0		
重庆	0.0	0.0	0.0	0.0		
四川	0.0	0.0	0.0	0.0		
陕西	0.0	0.0	0.0	0.0		
新疆	0.0	0.0	0.0	0.0		

中华人民共和国商务部  
Ministry of Commerce of the People's Republic of China

## 七、分企业性质出口情况

表10：2014年4月分企业性质出口情况（当月）

单位：吨、万美元

企业性质	2014年4月		2013年4月		同期比%	
	数量	金额	数量	金额	数量	金额
外商投资企业	91.0	39.1	0.0	0.0		
外商独资企业	91.0	39.1	0.0	0.0		
私营企业	271.6	68.6	989.6	215.4	-72.6	-68.1
其他	0.0	0.0	0.0	0.0		



表11：2014年1-4月分企业性质出口情况（累计）

单位：吨、万美元

企业性质	2014年1--4月		2013年1--4月		同期比%	
	数量	金额	数量	金额	数量	金额
外商投资企业	528.9	204.9	0.0	0.0		
外商独资企业	528.9	204.9	0.0	0.0		
私营企业	1,123.0	307.9	1,270.3	290.3	-11.6	6.1
其他	0.0	0.0	0.0	0.0		



## 八、出口价格、物量指数

表12：2014年4月出口价格、物量指数

	价格指数	物量指数
当月出口	116.1	27.4
累计出口	117.8	96.5

注：价格指数为派氏，物量指数为拉氏。以上年同期为100。



## 九、行业动态

### （一）国内生产情况

春播以来，黄河流域棉区气象条件较好，有利棉花播种出苗，新疆棉区出现大风沙尘和降温雨雪天气，长江流域棉区持续阴雨寡照，不利棉花播种出苗。截止4月末，全国棉区综合气候适宜指数为较适宜，略差于上年同期。全国棉花已播至大田的面积占预计播种面积的77.3%，较上年同期加快0.4个百分点。

### （二）国内市场行情和行业动态

由于储备棉在纺织企业用棉中所占比重进一步增加，中国棉花价格指数（CC Index3128B）大幅下跌，月均18437元/吨，环比下跌超过千元。

4月纺织行业主要指标继续保持增长态势，多数指标增幅较一季度提高。

### （三）国际市场行情和行业动态

随着国内棉价下跌，进口棉价格上涨，内外棉价差大幅缩窄，进口棉数量环比保持相对稳定，同比大幅下滑。4月棉花进口22.4万吨，环比微增，同比减少近半。

2014年1-4月，我棉花出口总量1652吨，出口金额513万美元。主要销往朝鲜和越南，分别占出口总量的55%和25.8%。


## 报告说明


棉花海关协调制度编码:

棉花 52010000

棉花 52030000

图示说明

 增幅超过100%

 降幅超过50%

中华人民共和国商务部

Ministry of Commerce of the People's Republic of China

# 版 权 声 明

本报告的内容，包括但不限于其文本、数据和图像，版权为

[中华人民共和国商务部](#)

[中国食品土畜进出口商会](#)

共同所有（以下称“版权所有方”）。保留所有权利。

## 使用授权

版权所有方据此授权您拷贝和显示本报告的内容，但仅限于个人或资料性及非商业用途，您所做的任何拷贝必须包含本版权声明。在未事先得到版权所有方书面允许的情况下，您无权对报告内容作任何改动。

[意见反馈](#)