

中国出口月度统计报告

棉花

2015年1月

中华人民共和国商务部对外贸易司

一、概述

2015年1月，中国出口棉花数量为516.3吨，环比增长47.8%，金额为108.5万美元，环比增长73.6%，平均单价为2,102.0美元/吨，环比增长17.4%，同比出口数量增长17.2%，金额下降26.9%，平均单价下降37.6%。

2015年1月，中国对亚洲出口棉花数量为516.3吨，同比增长17.2%，金额为108.5万美元，同比下降26.9%，平均单价为2,102.0美元/吨，同比下降37.6%。

2015年1月，自中国进口棉花的国家和地区中，按金额排名第一位是越南，数量为456.3吨，同比增长330.2%，金额为94.6万美元，同比增长111.9%，平均单价为2,074.0美元/吨，同比下降50.7%；第二位是朝鲜，数量为60.0吨，同比下降82.1%，金额为13.9万美元，同比下降86.6%，平均单价为2,315.0美元/吨，同比下降25.4%。

二、最近两年来各月出口走势

表1：2013年2月-2015年1月各月出口金额

单位：万美元，吨

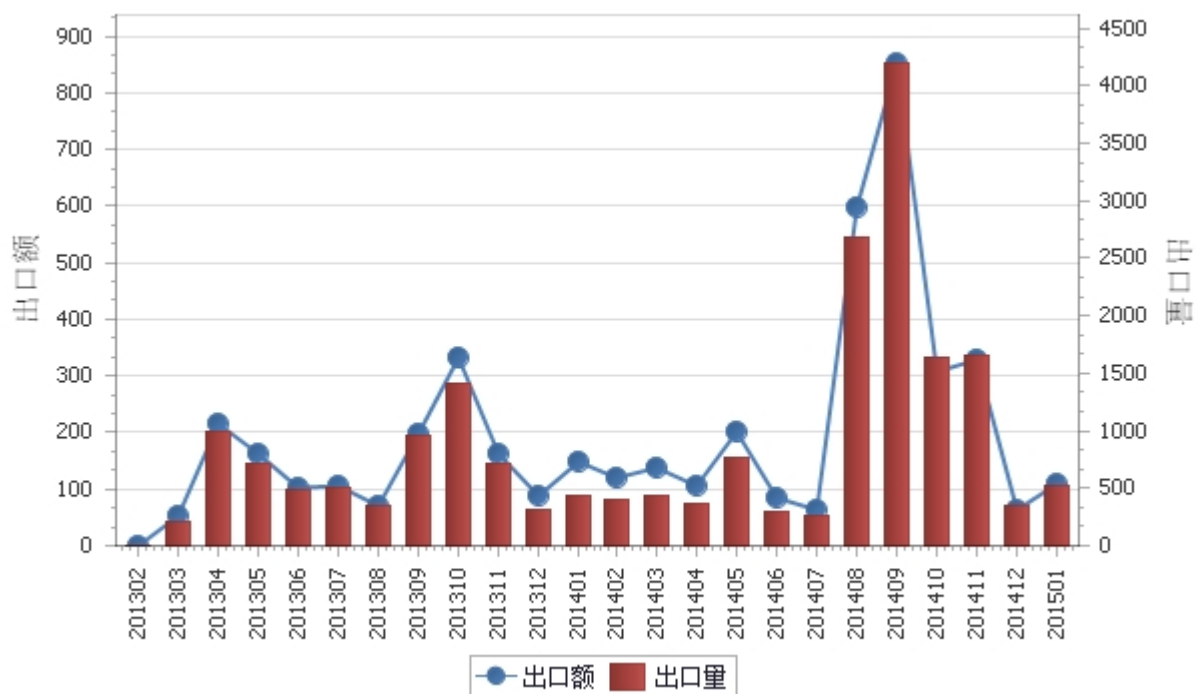
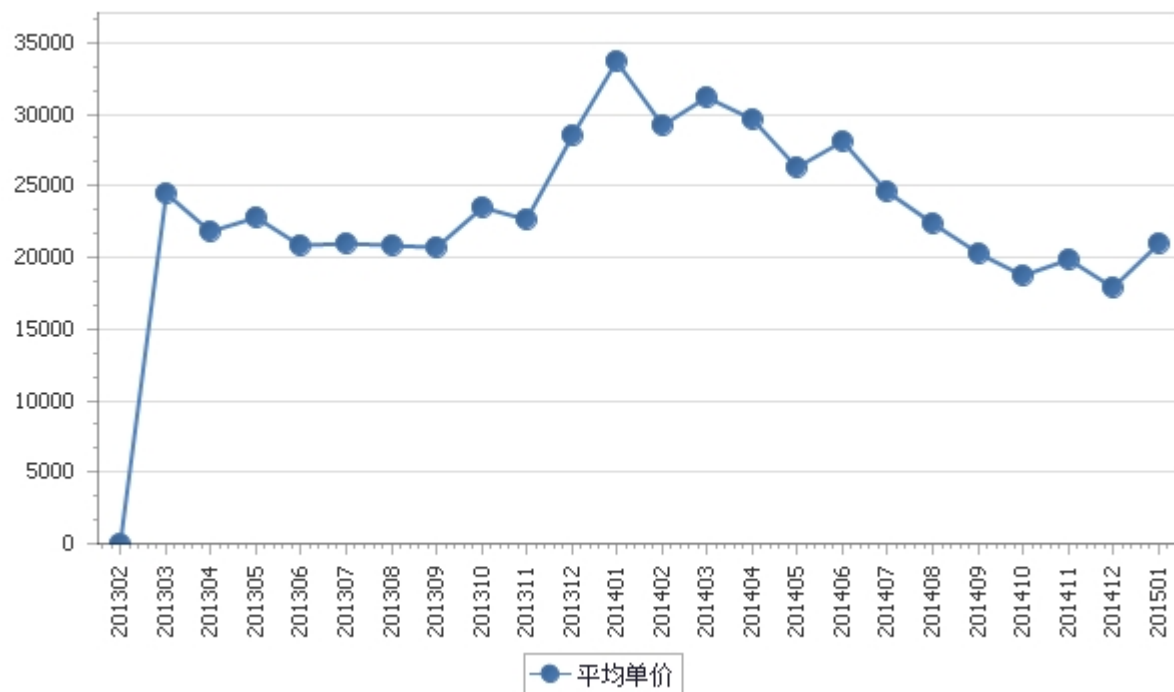


表2：2013年2月-2015年1月各月棉花出口平均单价走势

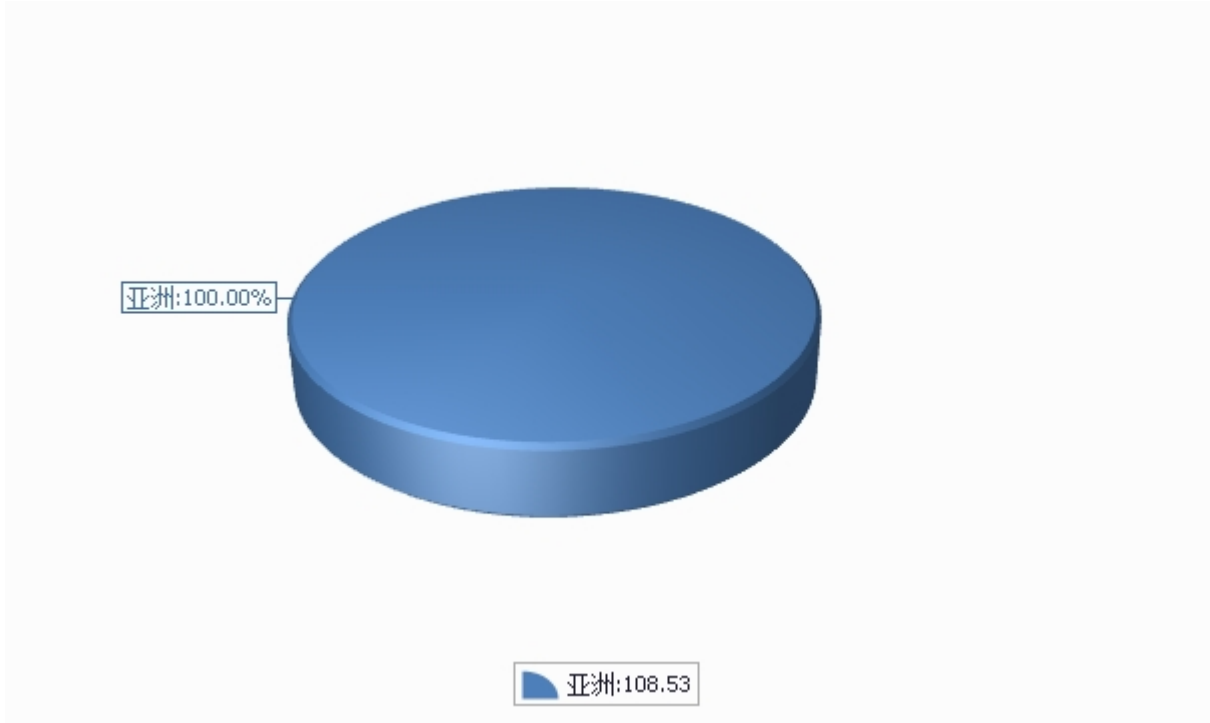
单位：美元/吨



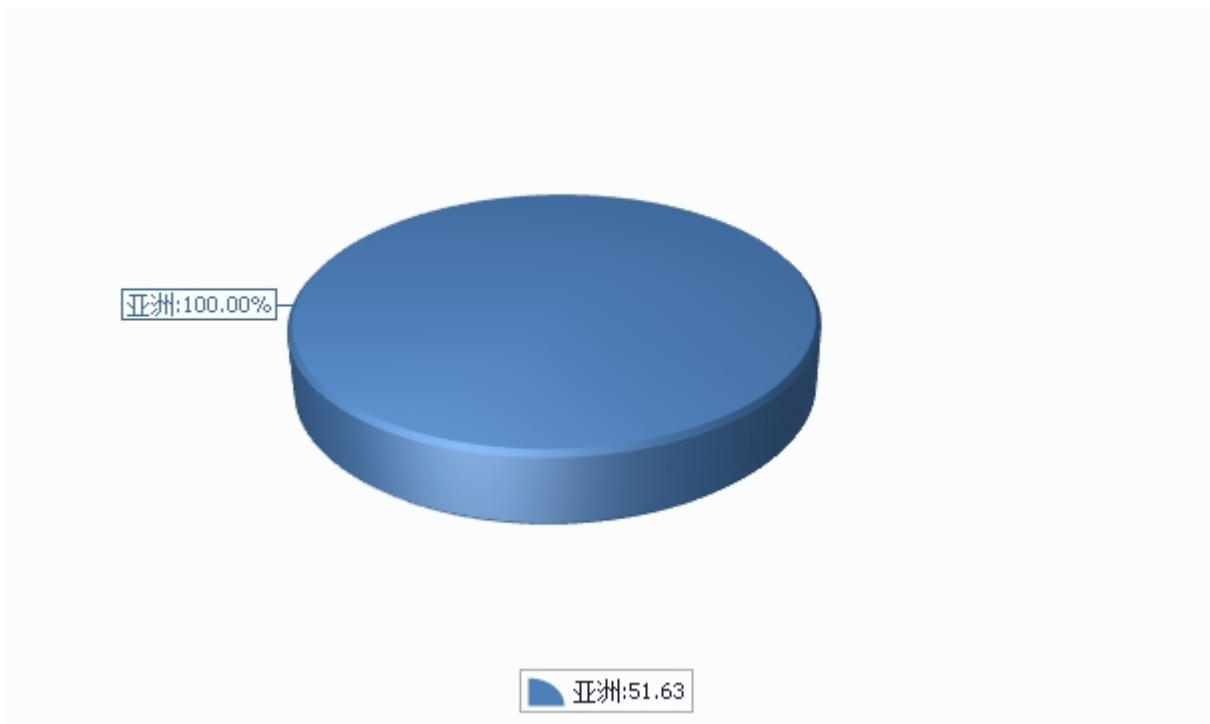
三、分大洲情况图示

表3：2015年1-1月分洲出口数量、 金额

金额单位：万美元



数量单位：吨



四、分国家（地区）出口情况

表4：2015年1月分国家（地区）出口情况（当月）

单位：吨、万美元

国别(或地区)	2015年1月		同比%	
	数量	金额	数量	金额
亚洲	516.3	108.5	17.2	-26.9
*东盟	456.3	94.6	330.2	111.9
*一带一路	456.3	94.6	330.2	111.9
*中东				
越南	456.3	94.6	330.2	111.9
朝鲜	60.0	13.9	-82.1	-86.6

仅显示按金额排名前10名的国家和地区。

五、分贸易方式出口情况

表5：2015年1分贸易方式出口情况（当月）

单位：万美元

贸易方式	2015年1月		同比%	
	数量	金额	数量	金额
一般贸易	0.0	0.0		
加工贸易	17.2	7.4	-83.8	-83.5
来料加工装配贸易	0.0	0.0		
进料加工贸易	17.2	7.4	-83.8	-83.5
边境小额贸易	60.0	13.9	-82.1	-86.6
其他贸易	439.1	87.3	10,978,300.0	4,848,250.0
保税仓库进出境	0.0	0.0		
保税仓储转口货物	439.1	87.3		
其他	0.0	0.0	-100.0	-100.0

六、分地区出口情况

表6：2015年1月分地区出口情况（当月）

单位：吨、万美元

地区	2015年1月		同比%	
	数量	金额	数量	金额
北京	0.0	0.0		
天津	0.0	0.0		
河北	0.0	0.0		
辽宁	60.0	13.9	-82.1	-86.6
上海	0.0	0.0		
江苏	456.3	94.6	330.2	111.9
浙江	0.0	0.0		
安徽	0.0	0.0		
福建	0.0	0.0		
江西	0.0	0.0		
山东	0.0	0.0		
河南	0.0	0.0		
湖北	0.0	0.0		
湖南	0.0	0.0		
广东	0.0	0.0		
广西	0.0	0.0		
重庆	0.0	0.0		
四川	0.0	0.0	-100.0	-100.0
陕西	0.0	0.0		
新疆	0.0	0.0		

七、分企业性质出口情况

表7：2015年1月分企业性质出口情况（当月）

单位：万美元

企业性质	2015年1月		同比%	
	数量	金额	数量	金额
外商投资企业	17.2	7.4	-83.8	-83.5
外商独资企业	17.2	7.4	-83.8	-83.5
私营企业	499.1	101.2	49.3	-2.5
其他	0.0	0.0		

八、出口价格、物量指数

表8：2015年1月出口价格、物量指数

	价格指数	物量指数
当月出口	66.9	109.2

注：价格指数为派氏，物量指数为拉氏。以上年同期为100。

九、行业动态

（一）国内生产情况

1月，全国棉花交售进度已过九成，内地部分棉农交售积极，新疆棉区籽棉收购工作全部结束，全国棉农平均交售进度为90.7%，同比减慢4个百分点；长江流域市场活跃，平均交售进度为88.99%；黄河流域市场冷清，交售进度迟缓，平均交售进度56.34%。

（二）国内市场行情和行业动态

棉花现货价格小幅下调，实际成交依然不旺，中国棉花价格指数(CCI Index 3128B)月均价13539元/吨，环比下跌1.5%。

（三）国际市场行情和行业动态

1月，我国棉花进口数量环比同比均出现回落，平均价格继续下滑，当月进口棉花16.1万吨，环比减少39%，同比减少44.9%。

2015年1月，我棉花出口总量516吨，出口金额108万美元。主要销往越南和朝鲜，分别占出口总量的88.4%和11.6%。

报告说明

棉花海关协调制度编码：

棉花	52010000
棉花	52030000

版 权 声 明

本报告的内容，包括但不限于其文本、数据和图像，版权为

[中华人民共和国商务部](#)

[中国食品土畜进出口商会](#)

共同所有（以下称“版权所有方”）。保留所有权利。

使用授权

版权所有方据此授权您拷贝和显示本报告的内容，但仅限于个人或资料性及非商业用途，您所做的任何拷贝必须包含本版权声明。在未事先得到版权所有方书面允许的情况下，您无权对报告内容作任何改动。

[意见反馈](#)