

# 中国出口月度统计报告

棉花

2015年4月

中华人民共和国商务部对外贸易司

## 一、概述

2015年1至4月，中国出口棉花数量为20,449.7吨，同比增长1,137.9%，金额为378.6万美元，同比下降26.2%，平均单价为185.1美元/吨，同比下降94.0%。2015年4月，中国出口棉花数量为150.4吨，环比下降82.2%，金额为23.2万美元，环比下降82.3%，平均单价为1,540.0美元/吨，环比下降0.4%，同比出口数量下降58.5%，金额下降78.5%，平均单价下降48.1%。

2015年1至4月，中国对亚洲出口棉花数量为2,045.0吨，同比增长23.8%，金额为378.6万美元，同比下降26.2%，平均单价为1,851.2美元/吨，同比下降40.4%。

2015年4月，中国对亚洲出口棉花数量为150.4吨，同比下降58.5%，金额为23.2万美元，同比下降78.5%，平均单价为1,540.0美元/吨，同比下降48.1%。

2015年1至4月，自中国进口棉花的国家和地区中，按金额排名第一位是越南，数量为1,355.0吨，同比增长217.6%，金额为246.9万美元，同比增长35.0%，平均单价为1,822.2美元/吨，同比下降57.5%；第二位是朝鲜，数量为494.4吨，同比下降45.6%，金额为114.8万美元，同比下降56.0%，平均单价为2,322.8美元/吨，同比下降19.1%；第三位是台湾省，数量为195.5吨，同比增长91.3%，金额为16.8万美元，同比下降23.5%，平均单价为859.8美元/吨，同比下降60.0%。

2015年4月，自中国进口棉花的国家和地区中，按金额排名第一位是越南，数量为150.4吨，同比增长65.3%，金额为23.2万美元，同比下降40.7%，平均单价为1,540.0美元/吨，同比下降64.1%。

## 二、最近两年来各月出口走势

表1：2013年5月-2015年4月各月出口金额

单位：万美元，吨

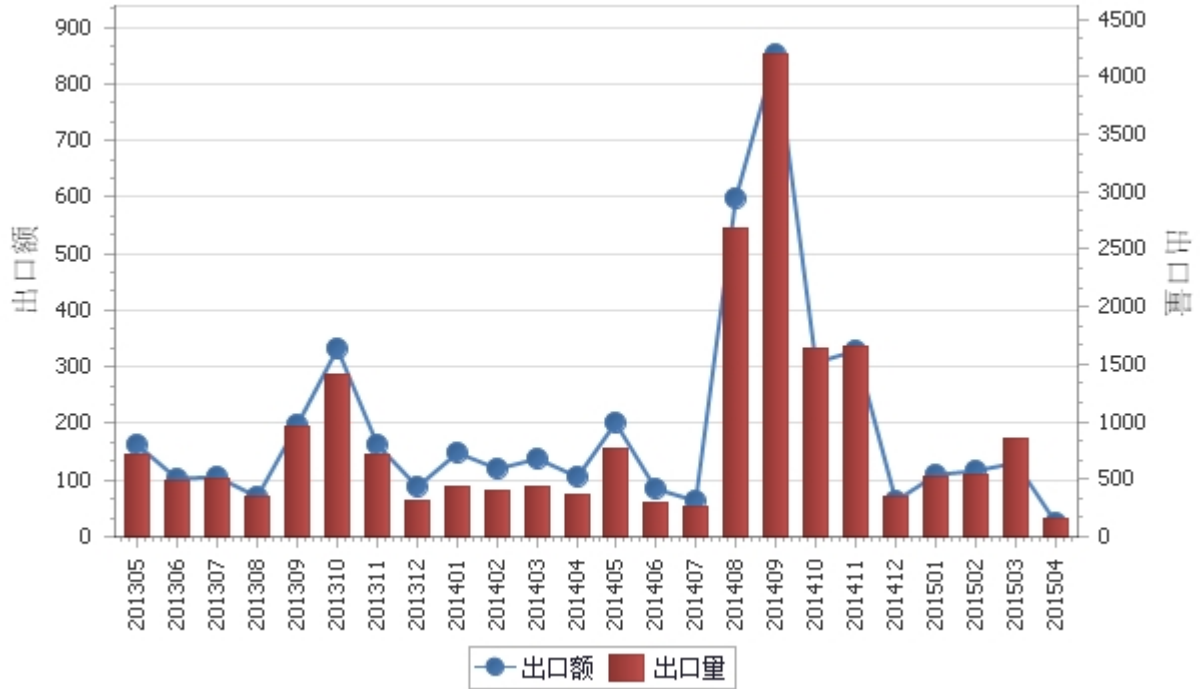
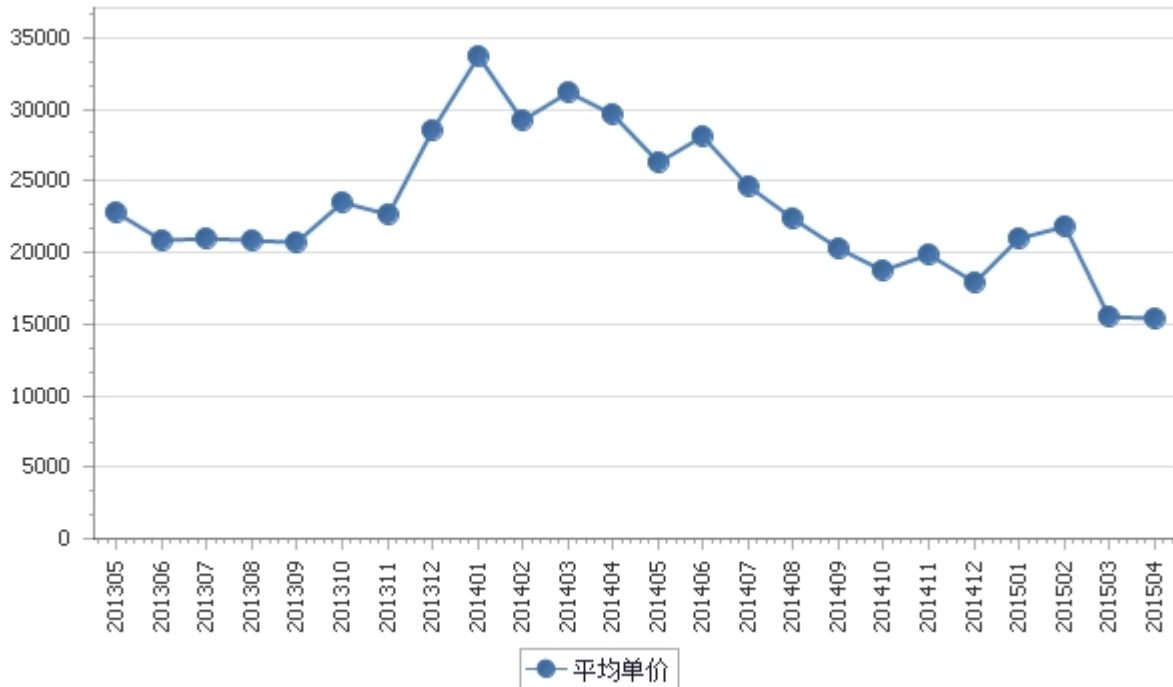


表2：2013年5月-2015年4月各月棉花出口平均单价走势

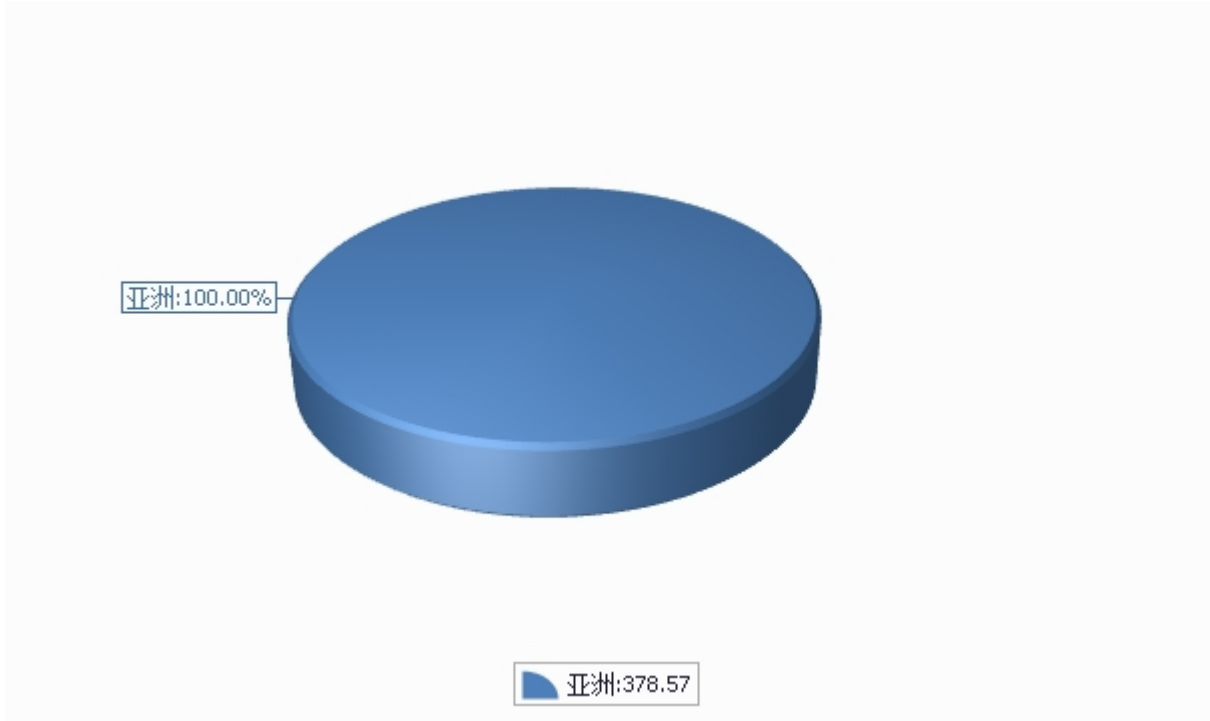
单位：美元/吨



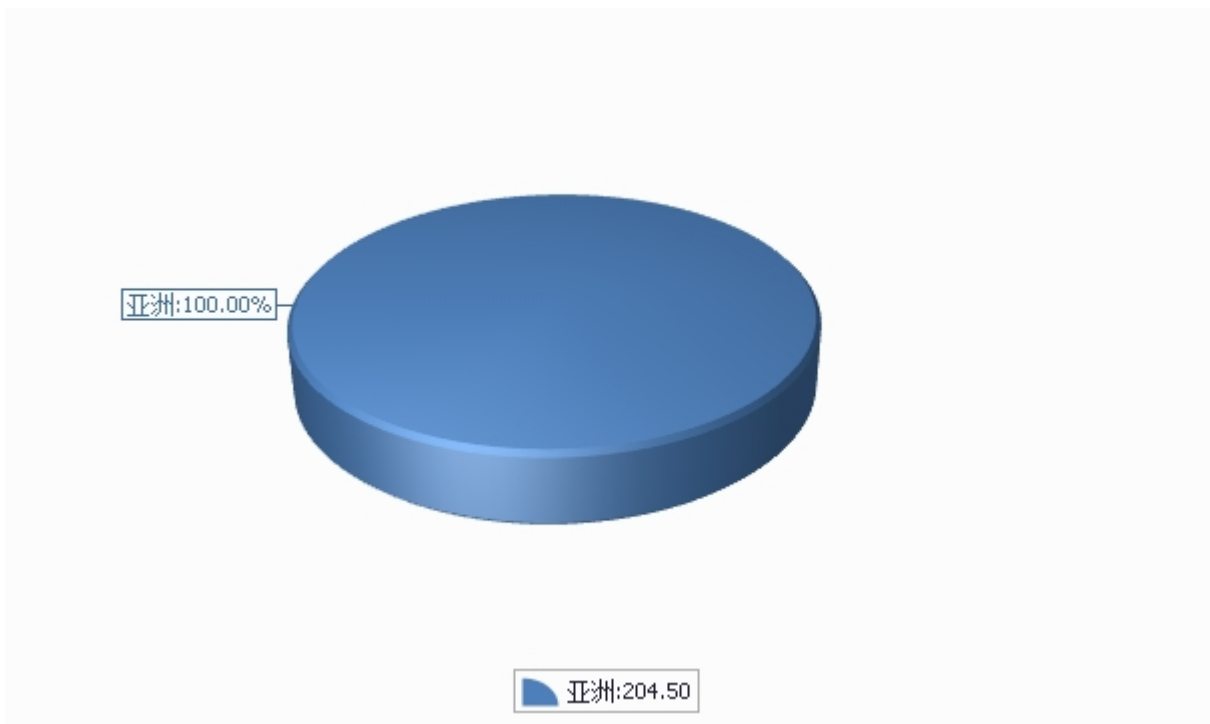
### 三、分大洲情况图示

表3：2015年1-4月分洲出口数量、 金额

金额单位：万美元



数量单位：吨



## 四、分国家（地区）出口情况

表4：2015年4月分国家（地区）出口情况（当月）

单位：吨、万美元

国别(或地区)	2015年4月		同比%	
	数量	金额	数量	金额
亚洲	150.4	23.2	-58.5	-78.5
*东盟	150.4	23.2	65.3	-40.7
*一带一路	150.4	23.2	65.3	-40.7
*中东				
越南	150.4	23.2	65.3	-40.7
台湾省	0.0	0.0		
朝鲜	0.0	0.0	-100.0	-100.0

仅显示按金额排名前10名的国家和地区。

表5：2015年1-4月分国家（地区）出口情况（累计）

单位：吨、万美元

国别(或地区)	2015年1--4月		同比%	
	数量	金额	数量	金额
亚洲	2,045.0	378.6	23.8	-26.2
*东盟	1,355.0	246.9	217.6	35.0
*一带一路	1,355.0	246.9	159.7	21.7
*中东				
越南	1,355.0	246.9	217.6	35.0
朝鲜	494.4	114.8	-45.6	-56.0
台湾省	195.5	16.8	91.3	-23.5

仅显示按金额排名前10名的国家和地区。

## 五、分贸易方式出口情况

表6：2015年4分贸易方式出口情况（当月）

单位：万美元

贸易方式	2015年4月		同比%	
	数量	金额	数量	金额
一般贸易	0.0	0.0		
加工贸易	0.0	0.0	-100.0	-100.0
来料加工装配贸易	0.0	0.0		
进料加工贸易	0.0	0.0	-100.0	-100.0
边境小额贸易	0.0	0.0	-100.0	-100.0
其他贸易	150.4	23.2	-19.8	-48.7
保税仓库进出境	0.0	0.0	-100.0	-100.0
保税仓储转口货物	150.4	23.2	26.2	-14.8
其他	0.0	0.0		

表7：2015年1-4月分贸易方式出口情况（累计）

单位：万美元

贸易方式	2015年1--4月		同比%	
	数量	金额	数量	金额
一般贸易	0.0	0.0		
加工贸易	33.4	14.3	-92.2	-92.2
来料加工装配贸易	0.0	0.0		
进料加工贸易	33.4	14.3	-92.2	-92.2
边境小额贸易	416.3	96.0	-36.8	-51.1
其他贸易	1,595.3	268.2	181.3	101.0
保税仓库进出境	195.5	16.8	185.8	-6.6
保税仓储转口货物	1,399.8	251.4	180.7	117.8
其他	0.0	0.0	-100.0	-100.0



## 六、分地区出口情况

表8：2015年4月分地区出口情况（当月）

单位：吨、万美元

地区	2015年4月		同比%	
	数量	金额	数量	金额
北京	0.0	0.0		
天津	0.0	0.0		
河北	0.0	0.0		
辽宁	0.0	0.0	-100.0	-100.0
吉林	0.0	0.0		
上海	150.4	23.2		
江苏	0.0	0.0	-100.0	-100.0
浙江	0.0	0.0		
安徽	0.0	0.0		
福建	0.0	0.0		
江西	0.0	0.0		
山东	0.0	0.0	-100.0	-100.0
河南	0.0	0.0		
湖北	0.0	0.0		
湖南	0.0	0.0		
广东	0.0	0.0		
广西	0.0	0.0		
重庆	0.0	0.0		
四川	0.0	0.0		
陕西	0.0	0.0		



地区	2015年4月		同比%	
	数量	金额	数量	金额
新疆	0.0	0.0		

表9：2015年1-4月分地区出口情况（累计）

单位：吨、万美元

地区	2015年1--4月		同比%	
	数量	金额	数量	金额
北京	0.0	0.0		
天津	0.0	0.0		
河北	0.0	0.0		
辽宁	416.3	96.0	-42.7	-55.2
吉林	0.0	0.0		
上海	249.3	38.4	26.4	-8.3
江苏	1,301.3	225.4	205.0	23.2
浙江	0.0	0.0		
安徽	0.0	0.0		
福建	0.0	0.0		
江西	0.0	0.0		
山东	78.1	18.8	-74.1	-74.4
河南	0.0	0.0		
湖北	0.0	0.0		
湖南	0.0	0.0		
广东	0.0	0.0		
广西	0.0	0.0		
重庆	0.0	0.0		
四川	0.0	0.0	-100.0	-100.0
陕西	0.0	0.0		

地区	2015年1--4月		同比%	
	数量	金额	数量	金额
新疆	0.0	0.0		

## 七、分企业性质出口情况

表10：2015年4月分企业性质出口情况（当月）

单位：万美元

企业性质	2015年4月		同比%	
	数量	金额	数量	金额
国有企业	0.0	0.0		
外商投资企业	0.0	0.0	-100.0	-100.0
外商独资企业	0.0	0.0	-100.0	-100.0
私营企业	150.4	23.2	-44.6	-66.2
其他	0.0	0.0		

表11：2015年1-4月分企业性质出口情况（累计）

单位：万美元

企业性质	2015年1--4月		同比%	
	数量	金额	数量	金额
国有企业	828.8	123.7		
外商投资企业	33.4	14.3	-93.7	-93.0
外商独资企业	33.4	14.3	-93.7	-93.0
私营企业	1,182.8	240.5	5.3	-21.9
其他	0.0	0.0		

## 八、出口价格、物量指数

表12：2015年4月出口价格、物量指数

	价格指数	物量指数
当月出口	61.0	55.4
累计出口	68.1	108.4

注：价格指数为派氏，物量指数为拉氏。以上年同期为100。

## 九、行业动态

### （一）国内生产情况

4月，黄河流域、南疆棉区气象条件适宜棉花播种出苗，长江流域棉区上旬阴雨、倒春寒等天气影响棉花播种育苗，北疆棉区冷空气活动频繁致使棉花播种进度推迟，全国棉区综合气候适宜指数为适宜，好于去年同期。协会调查显示，月末全国棉花已播至大田面积占预计播种面积的84.2%，较上年同期加快6.9个百分点。

### （二）国内市场行情和行业动态

中国棉花价格指数（CC Index 3128B）较为平稳，月均成交价为13424元/吨，环比略降纺织行业主要指标继续保持增长态势，纺织品服装出口未有起色。。

### （三）国际市场行情和行业动态

4月国际棉花市场先抑后扬，震荡上升，我国棉花进口均价继续上涨，但量价同比下降，我国进口棉花16.1万吨，环比略增，同比减少近三成。

#### 2015年1-

4月，我棉花出口总量2045吨，出口金额378万美元。主要销往越南、朝鲜和台湾地区，分别占出口总量的66.3%、24.2%和9.5%。



## 报告说明

棉花海关协调制度编码：

棉花	52010000
棉花	52030000

## 版 权 声 明

本报告的内容，包括但不限于其文本、数据和图像，版权为

[中华人民共和国商务部](#)

[中国食品土畜进出口商会](#)

共同所有（以下称“版权所有方”）。保留所有权利。

### 使用授权

版权所有方据此授权您拷贝和显示本报告的内容，但仅限于个人或资料性及非商业用途，您所做的任何拷贝必须包含本版权声明。在未事先得到版权所有方书面允许的情况下，您无权对报告内容作任何改动。

[意见反馈](#)