

中国出口月度统计报告

棉花

2016年1月

中华人民共和国商务部对外贸易司

一、概述

2016年1月，中国出口棉花数量为199.9吨，环比下降82.7%，金额为87.3万美元(564.0万人民币元)，环比下降61.4%，平均单价为4,365.1美元/吨，环比增长122.4%，同比出口数量下降61.3%，金额下降19.6%，平均单价增长107.7%。

2016年1月，中国对亚洲出口棉花数量为199.9吨，同比下降61.3%，金额为87.3万美元，同比下降19.6%，平均单价为4,365.1美元/吨，同比增长107.7%。

2016年1月，自中国进口棉花的国家和地区中，按金额排名第一位是越南，数量为199.9吨，同比下降56.2%，金额为87.3万美元(564.0万人民币元)，同比下降7.8%，平均单价为4,365.1美元/吨，同比增长110.5%；第二位是香港，数量为0.0吨，去年同期为0，金额为0.0万美元(0.0万人民币元)，去年同期为0，平均单价为0。

二、最近两年来各月出口走势

表1：2014年2月-2016年1月各月出口金额

单位：万美元，吨

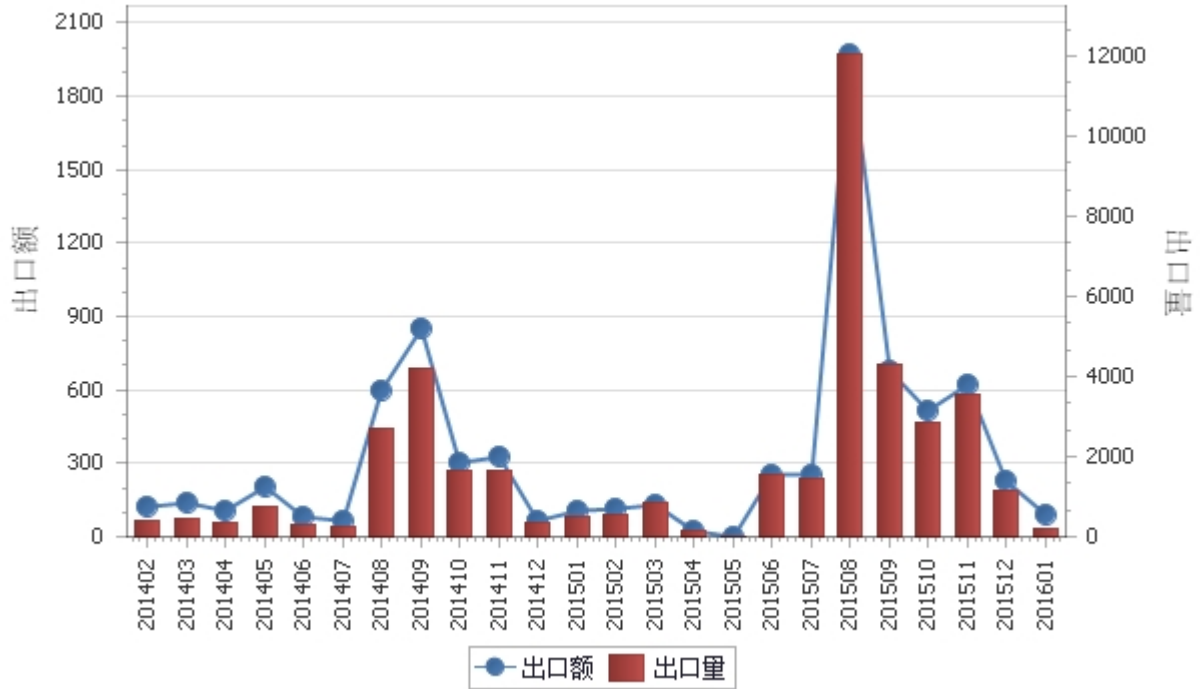
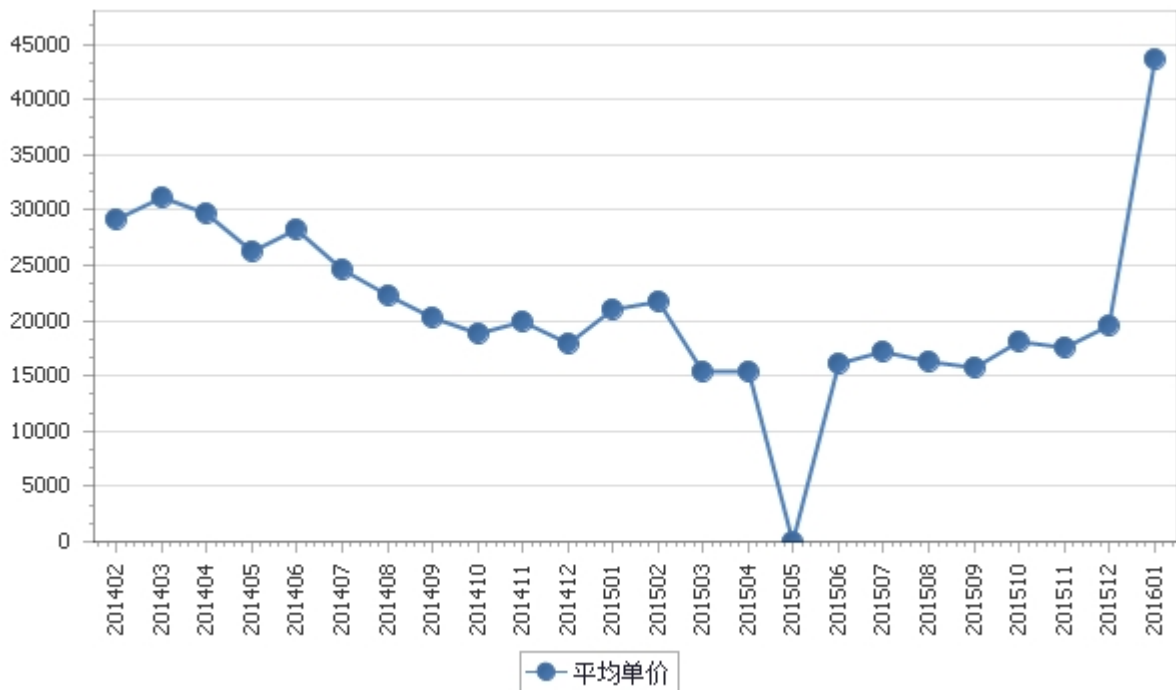


表2：2014年2月-2016年1月各月棉花出口平均单价走势

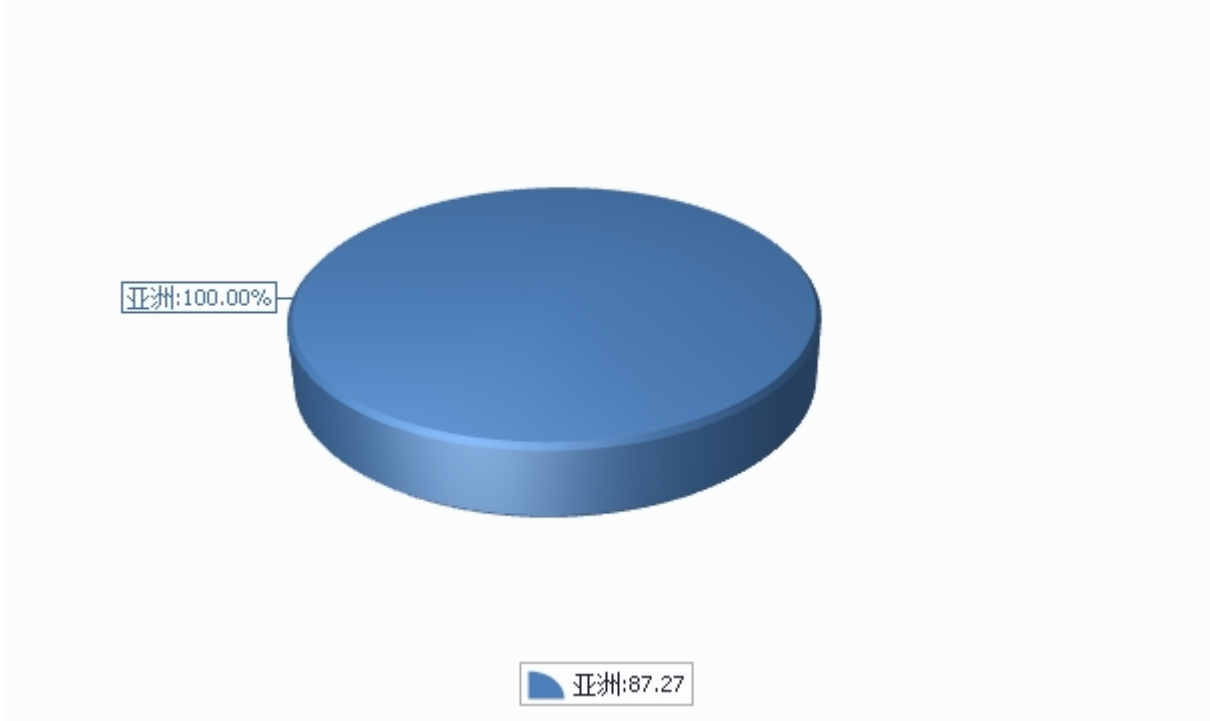
单位：美元/吨



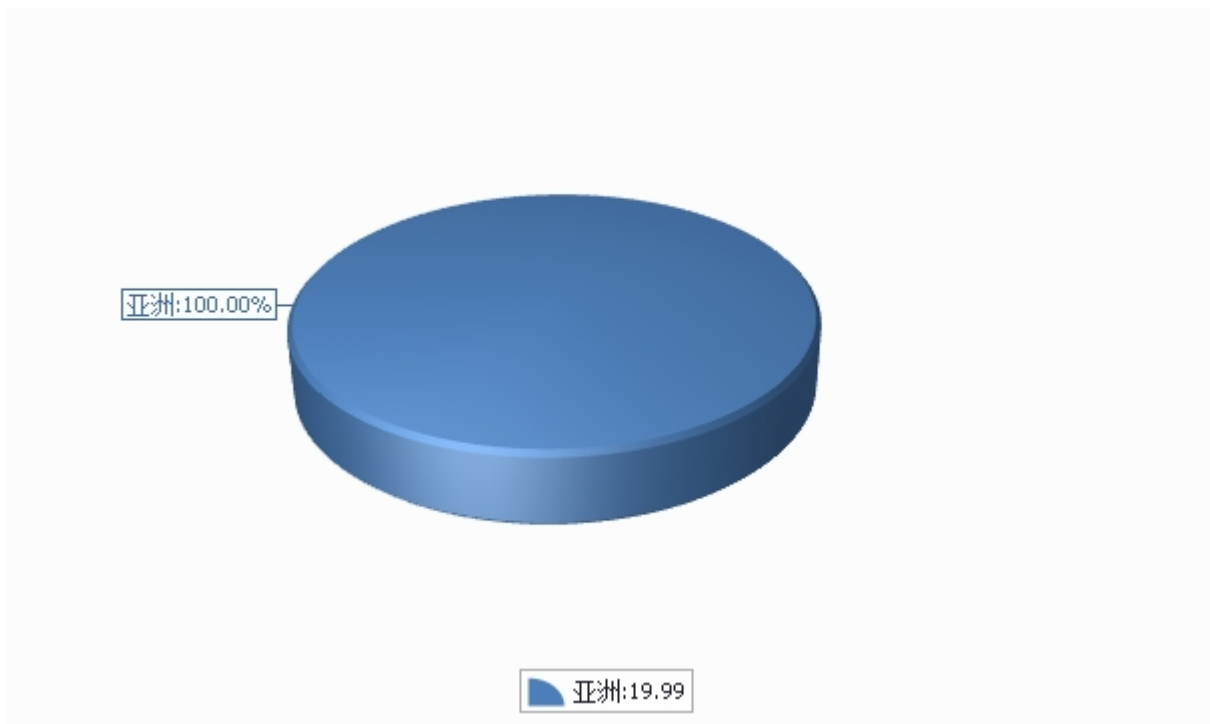
三、分大洲情况图示

表3：2016年1-1月分洲出口数量、 金额

金额单位：万美元



数量单位：吨



四、分国家（地区）出口情况

表4：2016年1月分国家（地区）出口情况（当月）

单位：吨、万美元

国别(或地区)	2016年1月		同比%	
	数量	金额	数量	金额
亚洲	199.9	87.3	-61.3	-19.6
*东盟	199.9	87.3	-56.2	-7.8
*一带一路	199.9	87.3	-56.2	-7.8
越南	199.9	87.3	-56.2	-7.8
香港	0.0	0.0		

仅显示按金额排名前10名的国家和地区。

五、分贸易方式出口情况

表5：2016年1分贸易方式出口情况（当月）

单位：万美元

贸易方式	2016年1月		同比%	
	数量	金额	数量	金额
一般贸易	0.0	0.0		
加工贸易	0.0	0.0	-100.0	-100.0
来料加工装配贸易	0.0	0.0		
进料加工贸易	0.0	0.0	-100.0	-100.0
边境小额贸易	0.0	0.0	-100.0	-100.0
其他贸易	199.9	87.3	-54.5	0.0
保税仓库进出境	199.9	87.3		
保税仓储转口货物	0.0	0.0	-100.0	-100.0

六、分地区出口情况

表6：2016年1月分地区出口情况（当月）

单位：吨、万美元

地区	2016年1月		同比%	
	数量	金额	数量	金额
北京	0.0	0.0		
天津	0.0	0.0		
河北	0.0	0.0		
辽宁	0.0	0.0	-100.0	-100.0
上海	199.9	87.3		
江苏	0.0	0.0	-100.0	-100.0
浙江	0.0	0.0		
安徽	0.0	0.0		
福建	0.0	0.0		
江西	0.0	0.0		
山东	0.0	0.0		
河南	0.0	0.0		
湖北	0.0	0.0		
湖南	0.0	0.0		
广东	0.0	0.0		
广西	0.0	0.0		
重庆	0.0	0.0		
四川	0.0	0.0		
陕西	0.0	0.0		
宁夏	0.0	0.0		

地区	2016年1月		同比%	
	数量	金额	数量	金额
新疆	0.0	0.0		

七、分企业性质出口情况

表7：2016年1月分企业性质出口情况（当月）

单位：万美元

企业性质	2016年1月		同比%	
	数量	金额	数量	金额
国有企业	199.9	87.3		
外商投资企业	0.0	0.0		
外商独资企业	0.0	0.0		
私营企业	0.0	0.0		
其他	0.0	0.0		

八、出口价格、物量指数

表8：2016年1月出口价格、物量指数

	价格指数	物量指数
当月出口	215.4	40.1

注：价格指数为派氏，物量指数为拉氏。以上年同期为100。

九、行业动态

（一）国内生产情况

1月，新棉采摘全面结束，新疆籽棉收购全部结束，内地籽棉收购进入尾期。中国棉花协会对内地12个省和新疆自治区定点农户进行了第二次2016年植棉面积意向调查，结果显示：2016年全国植棉意向面积4327.9万亩，同比下降10.2%。其中新疆棉区棉农种植意向减少9.4%，黄河流域同比下降13.9%，长江流域同比减少9.5%。

（二）国内市场行情和行业动态

中国棉花价格指数（CC Index 3128B）月均价12653元/吨，环比下跌282元/吨，跌幅2.18%；同比下跌886元/吨，跌幅6.5%。

（三）国际市场行情和行业动态

受供需关系、外棉价格优势减弱以及临近春节等因素影响，我国棉花进口量环比大幅下降。1月，我国棉花进口数量9.56万吨，环比下降49.1%，同比仍下降40.7%。

2016年1月，我棉花出口总量199吨，出口金额87万美元，全部销往越南。

报告说明

棉花海关协调制度编码：

棉花	52010000
棉花	52030000

版 权 声 明

本报告的内容，包括但不限于其文本、数据和图像，版权为

[中华人民共和国商务部](#)

[中国食品土畜进出口商会](#)

共同所有（以下称“版权所有方”）。保留所有权利。

使用授权

版权所有方据此授权您拷贝和显示本报告的内容，但仅限于个人或资料性及非商业用途，您所做的任何拷贝必须包含本版权声明。在未事先得到版权所有方书面允许的情况下，您无权对报告内容作任何改动。

[意见反馈](#)