

# 中国出口月度统计报告

棉花

2016年2月

中华人民共和国商务部对外贸易司

## 一、概述

2016年1至2月，中国出口棉花数量为773.5吨，同比下降26.3%，金额为275.2万美元，同比增长22.5%，平均单价为3,557.5美元/吨，同比增长66.2%。2016年2月，中国出口棉花数量为573.6吨，环比增长186.9%，金额为187.9万美元(1,216.6万人民币元)，环比增长115.3%，平均单价为3,275.9美元/吨，环比下降25.0%，同比出口数量增长7.6%，金额增长61.8%，平均单价增长50.4%。

2016年1至2月，中国对亚洲出口棉花数量为773.5吨，同比下降26.3%，金额为275.2万美元，同比增长22.5%，平均单价为3,557.5美元/吨，同比增长66.2%。

2016年2月，中国对亚洲出口棉花数量为573.6吨，同比增长7.6%，金额为187.9万美元，同比增长61.8%，平均单价为3,275.9美元/吨，同比增长50.4%。

2016年1至2月，自中国进口棉花的国家和地区中，按金额排名第一位是孟加拉国，数量为352.1吨，去年同期为0，金额为143.3万美元，去年同期为0，平均单价为4,070.5美元/吨；第二位是越南，数量为221.0吨，同比下降60.2%，金额为94.8万美元，同比下降13.7%，平均单价为4,289.9美元/吨，同比增长116.8%；第三位是朝鲜，数量为200.4吨，同比下降59.5%，金额为37.0万美元，同比下降67.7%，平均单价为1,848.2美元/吨，同比下降20.4%。

2016年2月，自中国进口棉花的国家和地区中，按金额排名第一位是孟加拉国，数量为352.1吨，去年同期为0，金额为143.3万美元(926.3万人民币元)，去年同期为0，平均单价为4,070.5美元/吨；第二位是朝鲜，数量为200.4吨，同比下降53.9%，金额为37.0万美元(241.6万人民币元)，同比下降63.3%，平均单价为1,848.2美元/吨，同比下降20.5%；第三位是越南，数量为21.1吨，同比下降78.7%，金额为7.5万美元(48.8万人民币元)，同比下降50.4%，平均单价为3,576.6美元/吨，同比增长132.2%。

## 二、最近两年来各月出口走势

表1：2014年3月-2016年2月各月出口金额

单位：万美元，吨

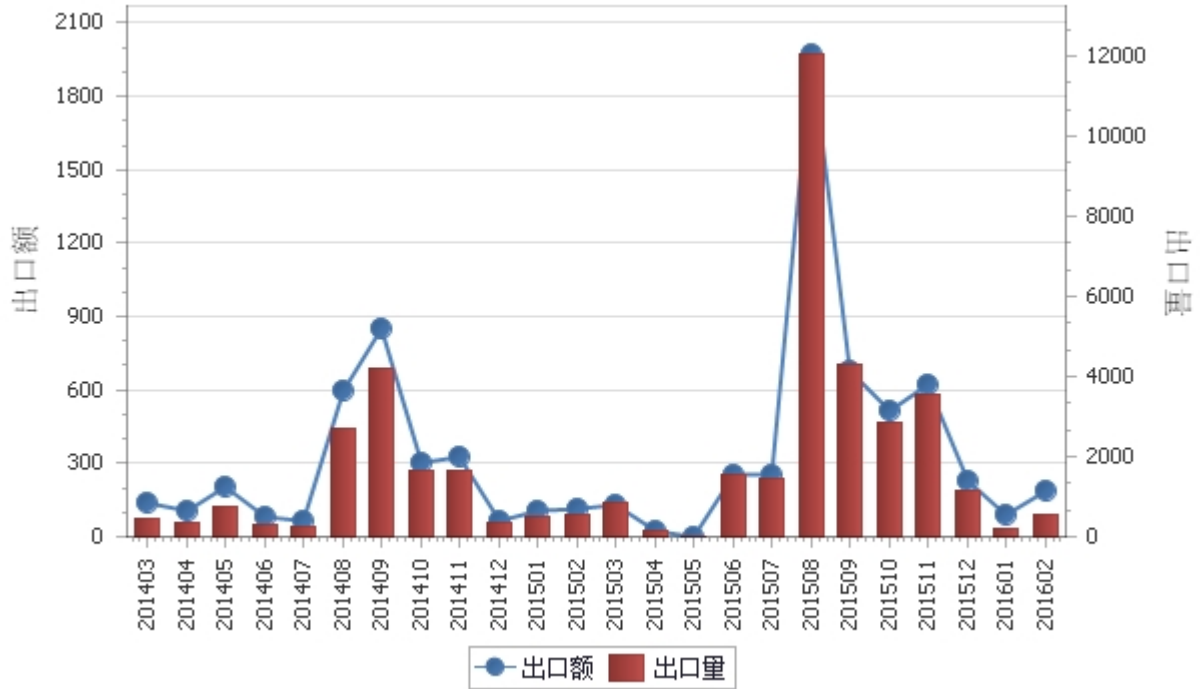
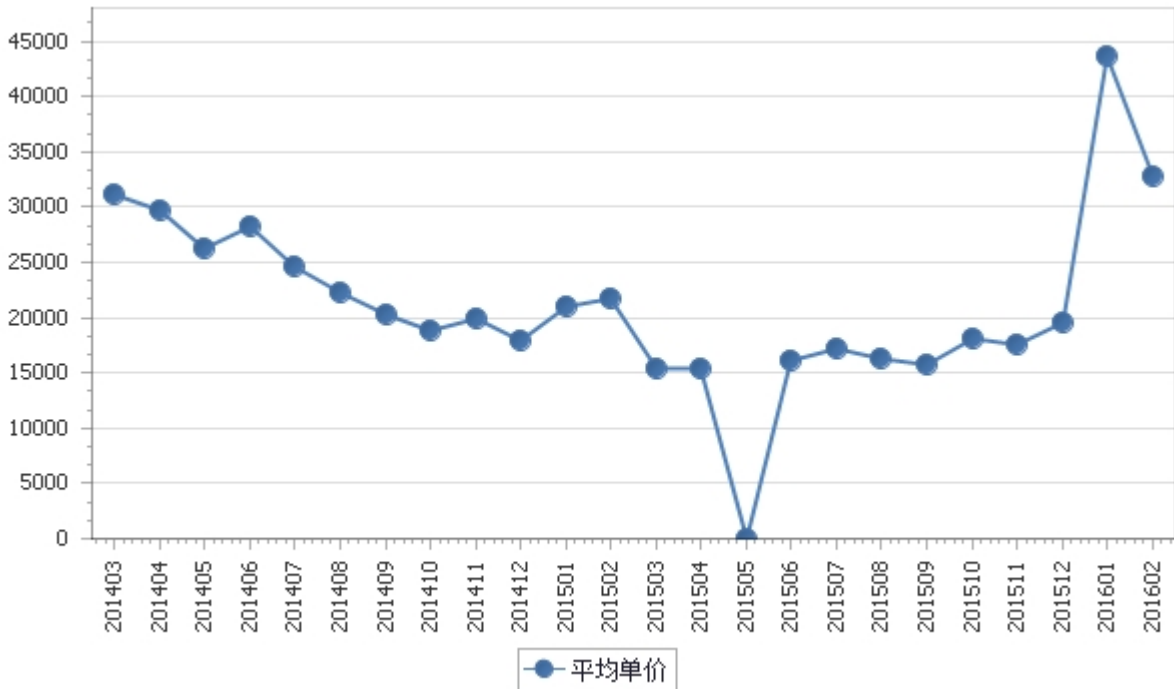


表2：2014年3月-2016年2月各月棉花出口平均单价走势

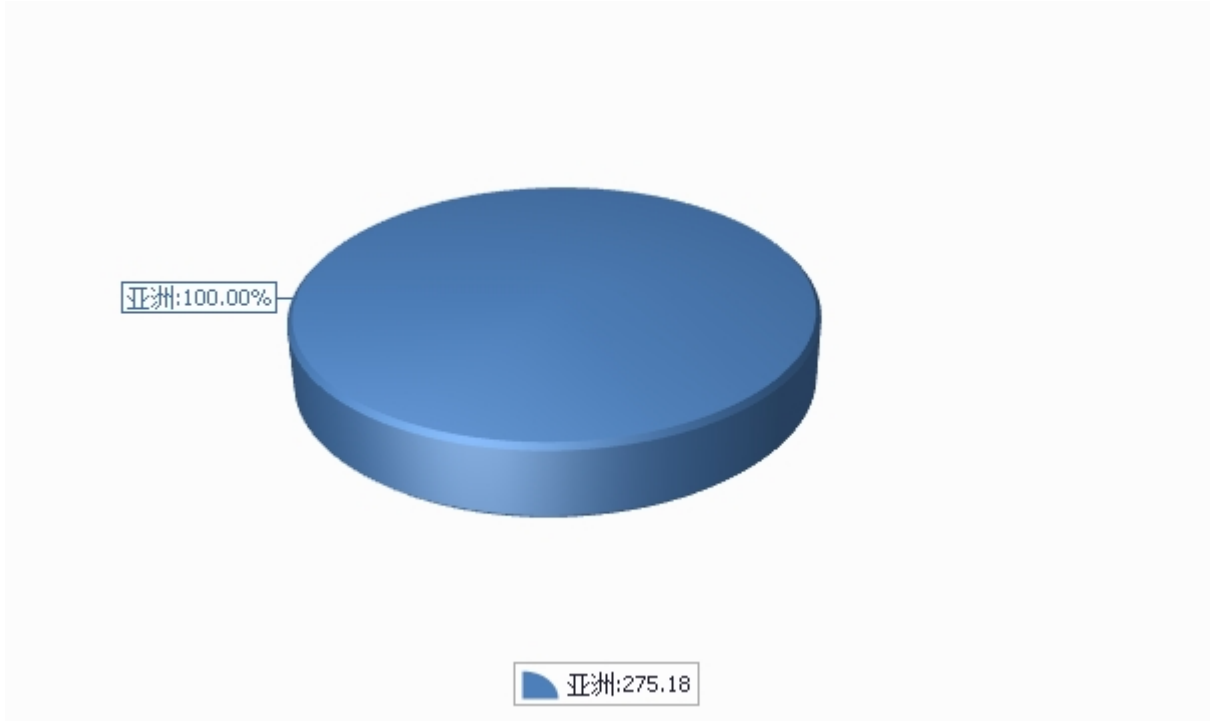
单位：美元/吨



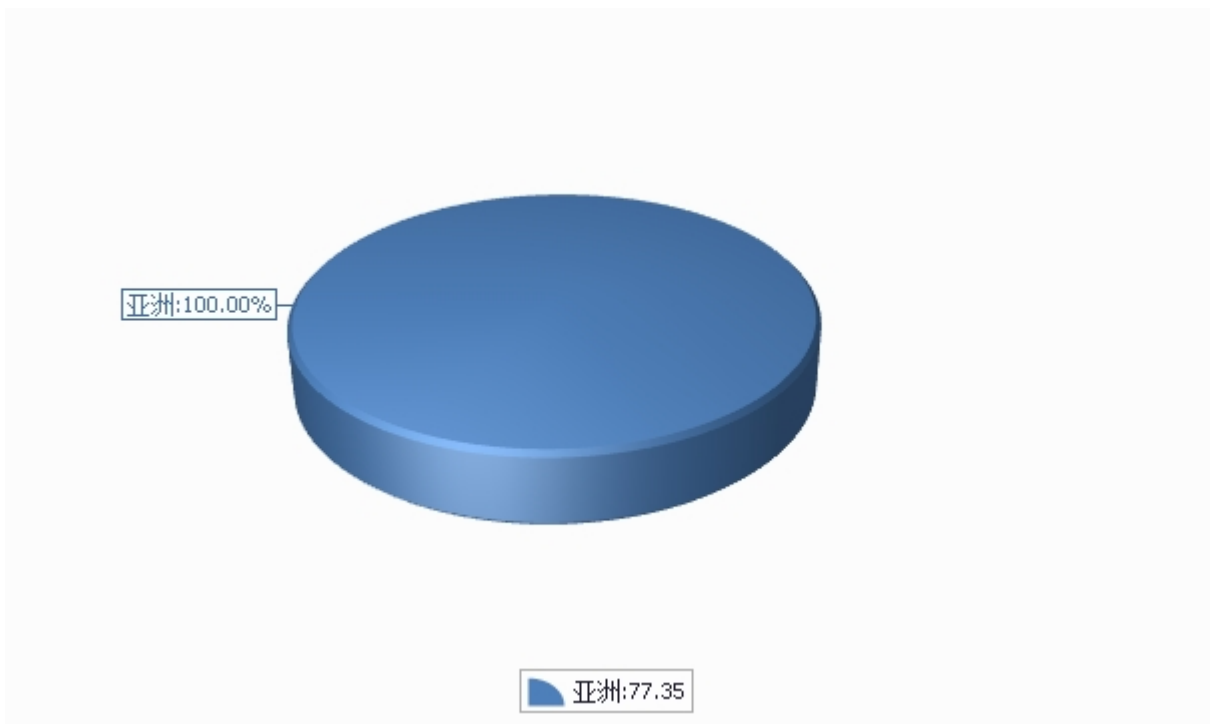
### 三、分大洲情况图示

表3：2016年1-2月分洲出口数量、 金额

金额单位：万美元



数量单位：吨



## 四、分国家（地区）出口情况

表4：2016年2月分国家（地区）出口情况（当月）

单位：吨、万美元

国别(或地区)	2016年2月		同比%	
	数量	金额	数量	金额
亚洲	573.6	187.9	7.6	61.8
*一带一路	373.2	150.9	277.7	891.4
*东盟	21.1	7.5	-78.7	-50.4
孟加拉国	352.1	143.3		
朝鲜	200.4	37.0	-53.9	-63.3
越南	21.1	7.5	-78.7	-50.4
香港	0.0	0.0		

仅显示按金额排名前10名的国家和地区。

表5：2016年1-2月分国家（地区）出口情况（累计）

单位：吨、万美元

国别(或地区)	2016年1--2月		同比%	
	数量	金额	数量	金额
亚洲	773.5	275.2	-26.3	22.5
*一带一路	573.1	238.1	3.2	116.8
*东盟	221.0	94.8	-60.2	-13.7
孟加拉国	352.1	143.3		
越南	221.0	94.8	-60.2	-13.7
朝鲜	200.4	37.0	-59.5	-67.7
香港	0.0	0.0		

仅显示按金额排名前10名的国家和地区。

## 五、分贸易方式出口情况

表6：2016年2分贸易方式出口情况（当月）

单位：万美元

贸易方式	2016年2月		同比%	
	数量	金额	数量	金额
一般贸易	0.0	0.0		
加工贸易	0.0	0.0		
来料加工装配贸易	0.0	0.0		
进料加工贸易	0.0	0.0		
边境小额贸易	200.4	37.0	-43.8	-54.9
其他贸易	373.2	150.9	110.9	343.5
保税仓库进出境	179.0	72.6		
保税仓储转口货物	194.2	78.2	9.7	130.0

表7：2016年1-2月分贸易方式出口情况（累计）

单位：万美元

贸易方式	2016年1--2月		同比%	
	数量	金额	数量	金额
一般贸易	0.0	0.0		
加工贸易	0.0	0.0	-100.0	-100.0
来料加工装配贸易	0.0	0.0		
进料加工贸易	0.0	0.0	-100.0	-100.0
边境小额贸易	200.4	37.0	-51.9	-61.4
其他贸易	573.1	238.1	-7.0	96.3
保税仓库进出境	378.9	159.9		
保税仓储转口货物	194.2	78.2	-68.5	-35.5



## 六、分地区出口情况

表8：2016年2月分地区出口情况（当月）

单位：吨、万美元

地区	2016年2月		同比%	
	数量	金额	数量	金额
北京	0.0	0.0		
天津	0.0	0.0		
河北	0.0	0.0		
山西	0.0	0.0		
辽宁	200.4	37.0	-43.8	-54.9
吉林	0.0	0.0		
上海	352.1	143.3	256.3	841.8
江苏	0.0	0.0		
浙江	0.0	0.0		
安徽	0.0	0.0		
福建	0.0	0.0		
江西	21.1	7.5		
山东	0.0	0.0	-100.0	-100.0
河南	0.0	0.0		
湖北	0.0	0.0		
湖南	0.0	0.0		
广东	0.0	0.0		
广西	0.0	0.0		
重庆	0.0	0.0		
四川	0.0	0.0		

地区	2016年2月		同比%	
	数量	金额	数量	金额
陕西	0.0	0.0		
宁夏	0.0	0.0		
新疆	0.0	0.0		

表9：2016年1-2月分地区出口情况（累计）

单位：吨、万美元

地区	2016年1--2月		同比%	
	数量	金额	数量	金额
北京	0.0	0.0		
天津	0.0	0.0		
河北	0.0	0.0		
山西	0.0	0.0		
辽宁	200.4	37.0	-51.9	-61.4
吉林	0.0	0.0		
上海	552.0	230.6	458.6	1,415.3
江苏	0.0	0.0	-100.0	-100.0
浙江	0.0	0.0		
安徽	0.0	0.0		
福建	0.0	0.0		
江西	21.1	7.5		
山东	0.0	0.0	-100.0	-100.0
河南	0.0	0.0		
湖北	0.0	0.0		
湖南	0.0	0.0		
广东	0.0	0.0		
广西	0.0	0.0		
重庆	0.0	0.0		
四川	0.0	0.0		

地区	2016年1--2月		同比%	
	数量	金额	数量	金额
陕西	0.0	0.0		
宁夏	0.0	0.0		
新疆	0.0	0.0		

## 七、分企业性质出口情况

表10：2016年2月分企业性质出口情况（当月）

单位：万美元

企业性质	2016年2月		同比%	
	数量	金额	数量	金额
国有企业	0.0	0.0		
外商投资企业	200.1	80.2		
外商独资企业	200.1	80.2		
私营企业	373.5	107.7	-30.0	-7.3
其他	0.0	0.0		

表11：2016年1-2月分企业性质出口情况（累计）

单位：万美元

企业性质	2016年1--2月		同比%	
	数量	金额	数量	金额
国有企业	199.9	87.3		
外商投资企业	200.1	80.2	1,064.3	987.7
外商独资企业	200.1	80.2	1,064.3	987.7
私营企业	373.5	107.7	-63.8	-50.4
其他	0.0	0.0		

## 八、出口价格、物量指数

表12：2016年2月出口价格、物量指数

	价格指数	物量指数
当月出口	150.4	107.6
累计出口	169.0	74.9

注：价格指数为派氏，物量指数为拉氏。以上年同期为100。

## 九、行业动态

### （一）国内生产情况

根据中国棉花协会2016年第三次植棉面积意向调查结果显示：全国平均植棉意向下降11.6%，较上期增加1.47个百分点，以协会2015年面积为基数，预计2016年全国植棉面积为4257万亩。

### （二）国内市场行情和行业动态

2015年度收购加工工作基本结束，内地籽棉交售因春节假期而减缓，但总体进度仍快于去年同期。截至2016年2月29日，全国籽棉交售进度96.4%，同比加快3.34个百分点，环比增加2.7个百分点。棉花流通企业加大销售力度，新疆棉外运明显下降。中国棉花价格指数（CC Index 3128B）月均价12251元/吨，环比下跌402元/吨，跌幅3.18%；同比下跌1213元/吨，跌幅9%。

### （三）国际市场行情和行业动态

受供需关系、外棉价格优势减弱以及春节等因素影响，我国棉花进口量大幅下降。2月，我国棉花进口数量5.6万吨，环比下降41%，同比仍下降65%。

2016年1-

2月，我棉花出口总量773吨，出口金275万美元。主要销往孟加拉国、越南和朝鲜，分别占总出口量的45.5%、28.5%和26%。



## 报告说明

棉花海关协调制度编码：

棉花	52010000
棉花	52030000

## 版 权 声 明

本报告的内容，包括但不限于其文本、数据和图像，版权为

[中华人民共和国商务部](#)

[中国食品土畜进出口商会](#)

共同所有（以下称“版权所有方”）。保留所有权利。

### 使用授权

版权所有方据此授权您拷贝和显示本报告的内容，但仅限于个人或资料性及非商业用途，您所做的任何拷贝必须包含本版权声明。在未事先得到版权所有方书面允许的情况下，您无权对报告内容作任何改动。

[意见反馈](#)