

中国出口月度统计报告

棉花

2016年3月

中华人民共和国商务部对外贸易司

一、概述

2016年1至3月，中国出口棉花数量为1,260.2吨，同比下降33.5%，金额为385.8万美元，同比增长8.6%，平均单价为3,061.4美元/吨，同比增长63.2%。2016年3月，中国出口棉花数量为486.7吨，环比下降15.2%，金额为110.6万美元(722.4万人民币元)，环比下降41.1%，平均单价为2,273.0美元/吨，环比下降30.6%，同比出口数量下降42.4%，金额下降15.4%，平均单价增长47.0%。

2016年1至3月，中国对亚洲出口棉花数量为1,260.2吨，同比下降33.5%，金额为385.8万美元，同比增长8.6%，平均单价为3,061.4美元/吨，同比增长63.2%。

2016年3月，中国对亚洲出口棉花数量为486.7吨，同比下降42.4%，金额为110.6万美元，同比下降15.4%，平均单价为2,273.0美元/吨，同比增长47.0%。

2016年1至3月，自中国进口棉花的国家和地区中，按金额排名第一位是孟加拉国，数量为352.1吨，去年同期为0，金额为143.3万美元，去年同期为0，平均单价为4,070.5美元/吨；第二位是越南，数量为221.0吨，同比下降81.7%，金额为94.8万美元，同比下降57.6%，平均单价为4,289.9美元/吨，同比增长131.0%；第三位是朝鲜，数量为405.5吨，同比下降18.0%，金额为74.5万美元，同比下降35.1%，平均单价为1,837.1美元/吨，同比下降20.9%。

2016年3月，自中国进口棉花的国家和地区中，按金额排名第一位是印度尼西亚，数量为210.5吨，去年同期为0，金额为51.7万美元(337.6万人民币元)，去年同期为0，平均单价为2,458.4美元/吨；第二位是朝鲜，数量为205.1吨，去年同期为0，金额为37.5万美元(244.4万人民币元)，去年同期为0，平均单价为1,826.2美元/吨；第三位是韩国，数量为66.1吨，去年同期为0，金额为20.6万美元(135.3万人民币元)，去年同期为0，平均单价为3,119.5美元/吨。

二、最近两年来各月出口走势

表1：2014年4月-2016年3月各月出口金额

单位：万美元，吨

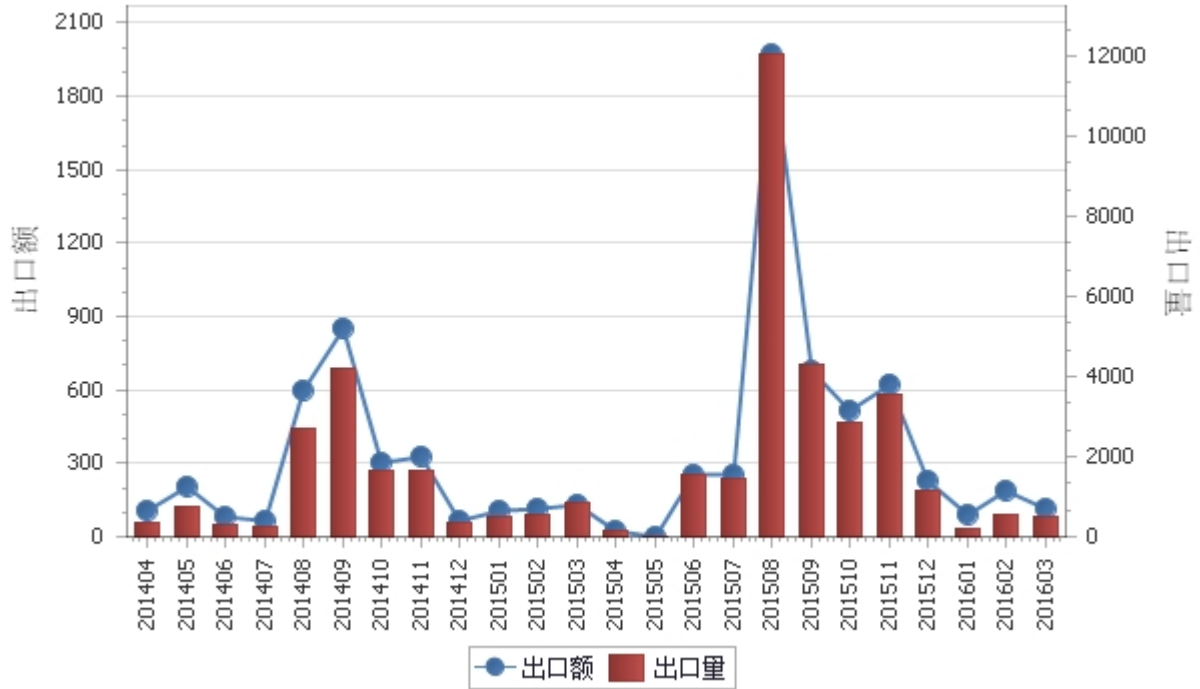
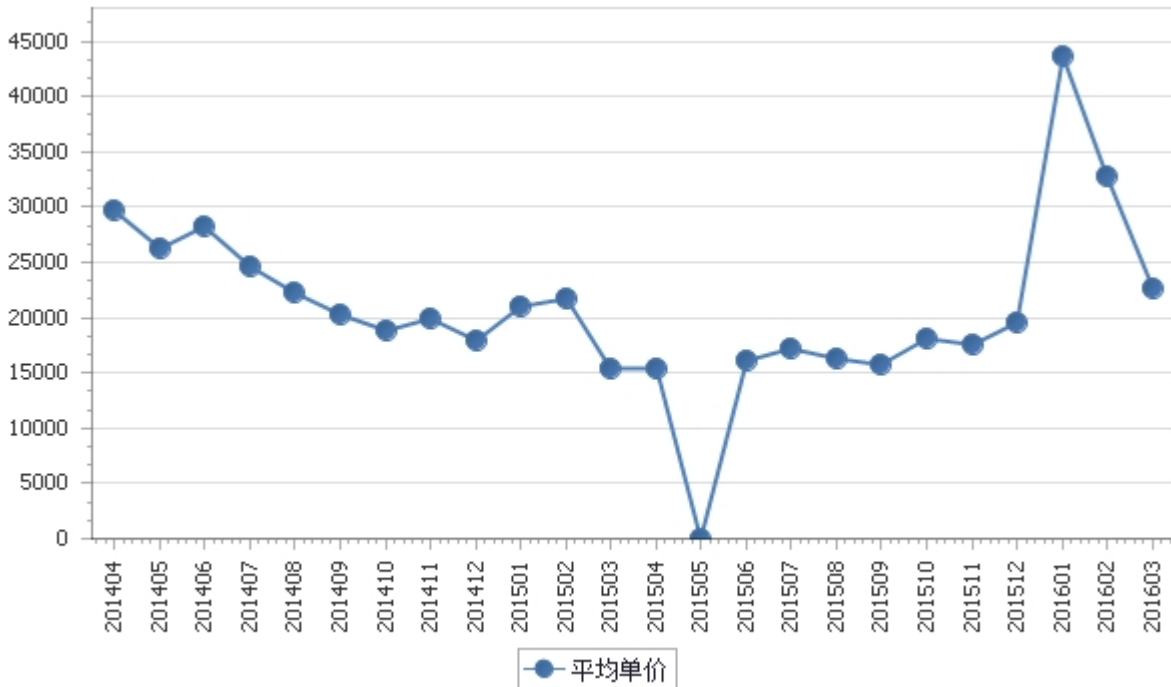


表2：2014年4月-2016年3月各月棉花出口平均单价走势

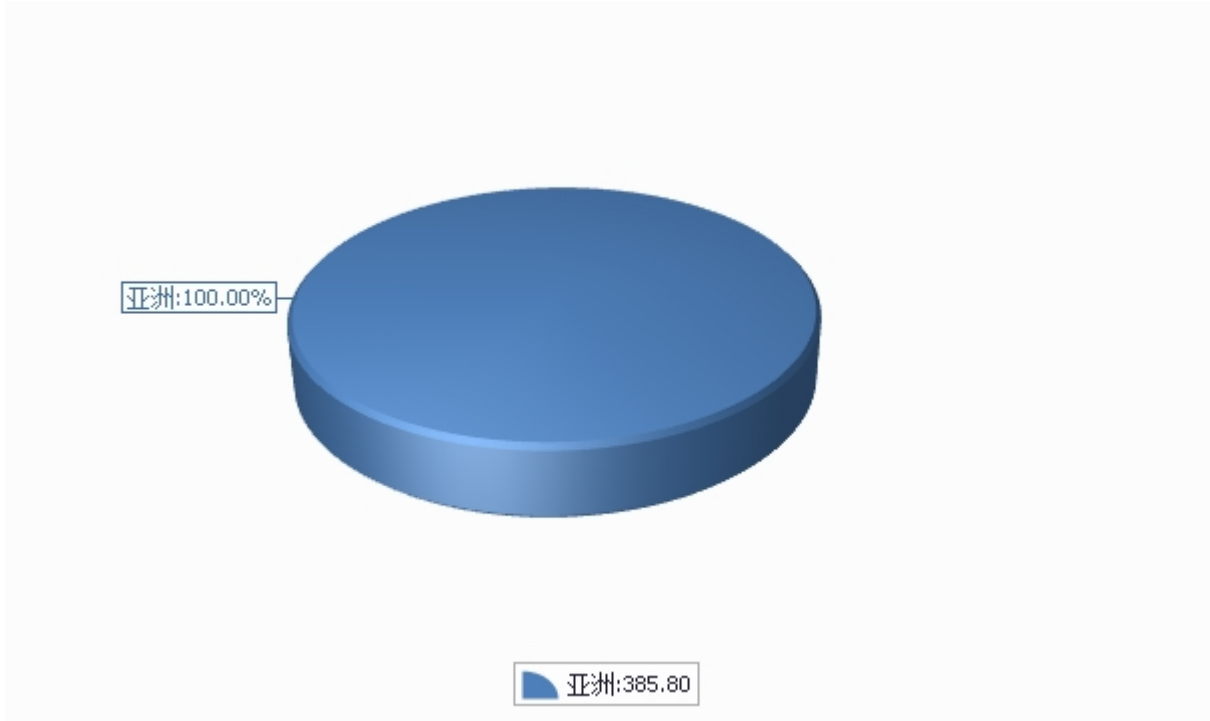
单位：美元/吨



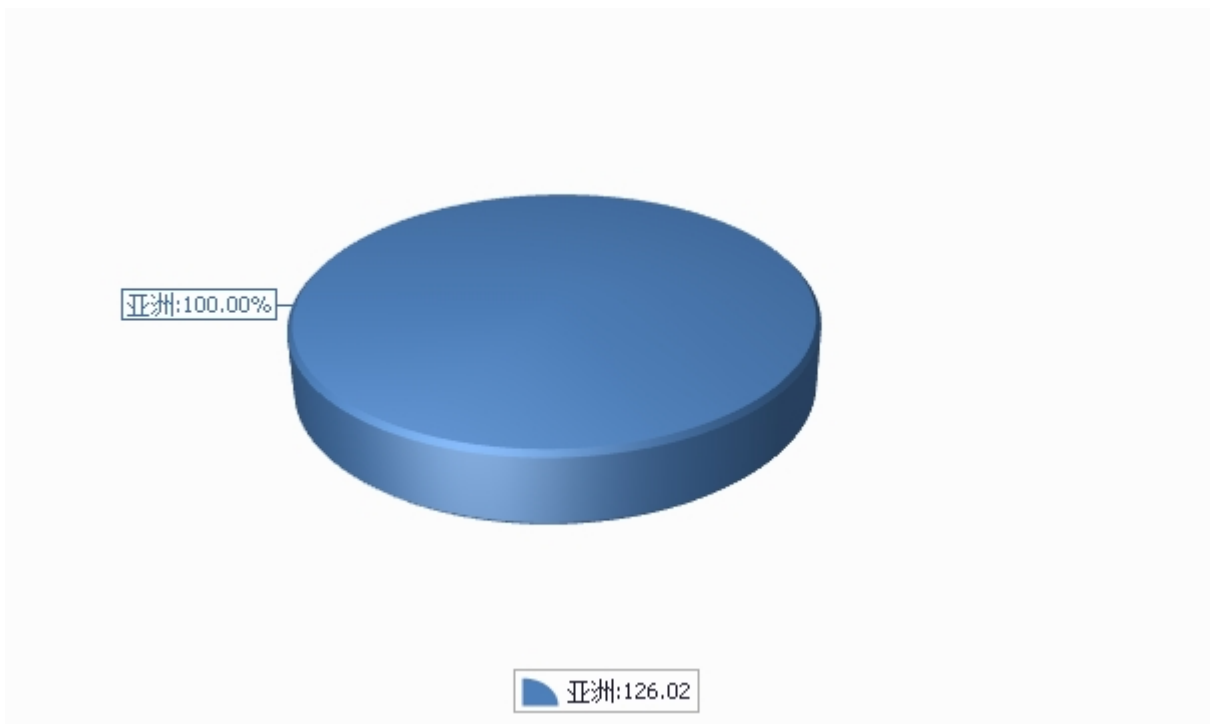
三、分大洲情况图示

表3：2016年1-3月分洲出口数量、金额

金额单位：万美元



数量单位：吨



四、分国家（地区）出口情况

表4：2016年3月分国家（地区）出口情况（当月）

单位：吨、万美元

国别(或地区)	2016年3月		同比%	
	数量	金额	数量	金额
亚洲	486.7	110.6	-42.4	-15.4
*东盟	210.5	51.7	-67.6	-54.6
*一带一路	210.5	51.7	-67.6	-54.6
印度尼西亚	210.5	51.7		
朝鲜	205.1	37.5		
韩国	66.1	20.6		
日本	4.9	0.8		
越南	0.0	0.0	-100.0	-100.0
香港	0.0	0.0		
孟加拉国	0.0	0.0		

仅显示按金额排名前10名的国家和地区。

表5：2016年1-3月分国家（地区）出口情况（累计）

单位：吨、万美元

国别(或地区)	2016年1--3月		同比%	
	数量	金额	数量	金额
亚洲	1,260.2	385.8	-33.5	8.6
*一带一路	783.6	289.9	-34.9	29.6
*东盟	431.5	146.6	-64.2	-34.5
孟加拉国	352.1	143.3		
越南	221.0	94.8	-81.7	-57.6
朝鲜	405.5	74.5	-18.0	-35.1
印度尼西亚	210.5	51.7		
韩国	66.1	20.6		
日本	4.9	0.8		
香港	0.0	0.0		

仅显示按金额排名前10名的国家和地区。

五、分贸易方式出口情况

表6：2016年3分贸易方式出口情况（当月）

单位：万美元

贸易方式	2016年3月		同比%	
	数量	金额	数量	金额
一般贸易	0.0	0.0		
加工贸易	0.0	0.0	-100.0	-100.0
来料加工装配贸易	0.0	0.0		
进料加工贸易	0.0	0.0	-100.0	-100.0
边境小额贸易	205.1	37.5		
其他贸易	281.5	73.2	-66.0	-40.9
保税仓库进出境	0.0	0.0	-100.0	-100.0
保税仓储转口货物	281.5	73.2	-55.5	-31.6

表7：2016年1-3月分贸易方式出口情况（累计）

单位：万美元

贸易方式	2016年1--3月		同比%	
	数量	金额	数量	金额
一般贸易	0.0	0.0		
加工贸易	0.0	0.0	-100.0	-100.0
来料加工装配贸易	0.0	0.0		
进料加工贸易	0.0	0.0	-100.0	-100.0
边境小额贸易	405.5	74.5	-2.6	-22.4
其他贸易	854.7	311.3	-40.8	27.0
保税仓库进出境	378.9	159.9	93.8	851.1
保税仓储转口货物	475.7	151.4	-61.9	-33.7

六、分地区出口情况

表8：2016年3月分地区出口情况（当月）

单位：吨、万美元

地区	2016年3月		同比%	
	数量	金额	数量	金额
北京	0.0	0.0		
天津	0.0	0.0		
河北	0.0	0.0		
山西	0.0	0.0		
辽宁	205.1	37.5		
吉林	0.0	0.0		
上海	66.1	20.6		
江苏	0.0	0.0	-100.0	-100.0
浙江	0.0	0.0		
安徽	0.0	0.0		
福建	0.0	0.0		
江西	0.0	0.0		
山东	215.4	52.5		
河南	0.0	0.0		
湖北	0.0	0.0		
湖南	0.0	0.0		
广东	0.0	0.0		
广西	0.0	0.0		
重庆	0.0	0.0		
四川	0.0	0.0		

地区	2016年3月		同比%	
	数量	金额	数量	金额
陕西	0.0	0.0		
宁夏	0.0	0.0		
新疆	0.0	0.0		

表9：2016年1-3月分地区出口情况（累计）

单位：吨、万美元

地区	2016年1--3月		同比%	
	数量	金额	数量	金额
北京	0.0	0.0		
天津	0.0	0.0		
河北	0.0	0.0		
山西	0.0	0.0		
辽宁	405.5	74.5	-2.6	-22.4
吉林	0.0	0.0		
上海	618.2	251.2	525.5	1,550.8
江苏	0.0	0.0	-100.0	-100.0
浙江	0.0	0.0		
安徽	0.0	0.0		
福建	0.0	0.0		
江西	21.1	7.5		
山东	215.4	52.5	175.7	179.4
河南	0.0	0.0		
湖北	0.0	0.0		
湖南	0.0	0.0		
广东	0.0	0.0		
广西	0.0	0.0		
重庆	0.0	0.0		
四川	0.0	0.0		

地区	2016年1--3月		同比%	
	数量	金额	数量	金额
陕西	0.0	0.0		
宁夏	0.0	0.0		
新疆	0.0	0.0		

七、分企业性质出口情况

表10：2016年3月分企业性质出口情况（当月）

单位：万美元

企业性质	2016年3月		同比%	
	数量	金额	数量	金额
国有企业	0.0	0.0	-100.0	-100.0
外商投资企业	4.9	0.8	-69.7	-88.7
外商独资企业	4.9	0.8	-69.7	-88.7
私营企业	481.8	109.8		
其他	0.0	0.0		

表11：2016年1-3月分企业性质出口情况（累计）

单位：万美元

企业性质	2016年1--3月		同比%	
	数量	金额	数量	金额
国有企业	199.9	87.3	-75.9	-29.5
外商投资企业	205.0	81.0	513.3	464.8
外商独资企业	205.0	81.0	513.3	464.8
私营企业	855.2	217.6	-17.2	0.1
其他	0.0	0.0		

八、出口价格、物量指数

表12：2016年3月出口价格、物量指数

	价格指数	物量指数
当月出口	152.2	58.7
累计出口	167.1	67.7

注：价格指数为派氏，物量指数为拉氏。以上年同期为100。

九、行业动态

（一）国内生产情况

中国棉花协会根据3月底全疆棉花加工量与公检量测算，将2015/2016年度新疆棉花产量由389万吨调整为357万吨，面积调减至2926万亩，调整后的全国棉花面积为4,593.51万亩，产量为482万吨。以此面积为基数，按植棉意向下降11.5%计算，预计2016年全国植棉面积为4065.3万亩。

（二）国内市场行情和行业动态

中国棉花协会统计，截止3月底，全国籽棉交售进度为97.9%，同比增加1.9个百分点。储备棉轮出政策明确，企业承压加大力度销售，棉花整体库存量下降。中国棉花价格指数（CC Index 3128B）月均价11,885元/吨，环比下跌366元/吨，跌幅2.99%；同比下跌1,580元/吨，跌幅11.73%。

（三）国际市场行情和行业动态

随着国内价格下跌，内外棉价差持续缩窄，外棉优势减弱，中国棉花协会预计，2015/16年度棉花进口量119.4万吨，较前期预测减少26.2万吨。

2016年1-

3月，我棉花出口总量1,260吨，同比下降33.5%；出口金额385万美元，同比增长8.5%。主要销往朝鲜、孟加拉国、越南和印度尼西亚，分别占总出口量的32.2%、27.9%、17.5%和16.7%。

报告说明

棉花海关协调制度编码：

棉花	52010000
棉花	52030000

版 权 声 明

本报告的内容，包括但不限于其文本、数据和图像，版权为

[中华人民共和国商务部](#)

[中国食品土畜进出口商会](#)

共同所有（以下称“版权所有方”）。保留所有权利。

使用授权

版权所有方据此授权您拷贝和显示本报告的内容，但仅限于个人或资料性及非商业用途，您所做的任何拷贝必须包含本版权声明。在未事先得到版权所有方书面允许的情况下，您无权对报告内容作任何改动。

[意见反馈](#)