

# 中国出口月度统计报告

棉花

2016年4月

中华人民共和国商务部对外贸易司

## 一、概述

2016年1至4月，中国出口棉花数量为1,692.7吨，同比下降17.2%，金额为462.5万美元，同比增长22.2%，平均单价为2,732.0美元/吨，同比增长47.6%。2016年4月，中国出口棉花数量为432.5吨，环比下降11.1%，金额为76.7万美元(499.6万人民币元)，环比下降30.7%，平均单价为1,772.2美元/吨，环比下降22.0%，同比出口数量增长187.5%，金额增长230.9%，平均单价增长15.1%。

2016年1至4月，中国对亚洲出口棉花数量为1,692.7吨，同比下降17.2%，金额为462.4万美元，同比增长22.2%，平均单价为2,732.0美元/吨，同比增长47.6%。

2016年4月，中国对亚洲出口棉花数量为432.5吨，同比增长187.5%，金额为76.7万美元，同比增长230.9%，平均单价为1,772.2美元/吨，同比增长15.1%。

2016年1至4月，自中国进口棉花的国家和地区中，按金额排名第一位是孟加拉国，数量为352.1吨，去年同期为0，金额为143.3万美元，去年同期为0，平均单价为4,070.5美元/吨；第二位是越南，数量为505.3吨，同比下降62.7%，金额为140.1万美元，同比下降43.3%，平均单价为2,771.5美元/吨，同比增长52.1%；第三位是朝鲜，数量为513.7吨，同比增长3.9%，金额为93.6万美元，同比下降18.5%，平均单价为1,821.8美元/吨，同比下降21.6%。

2016年4月，自中国进口棉花的国家和地区中，按金额排名第一位是越南，数量为284.3吨，同比增长89.0%，金额为45.2万美元(294.8万人民币元)，同比增长95.3%，平均单价为1,591.2美元/吨，同比增长3.3%；第二位是朝鲜，数量为108.2吨，去年同期为0，金额为19.1万美元(124.5万人民币元)，去年同期为0，平均单价为1,764.5美元/吨；第三位是韩国，数量为40.0吨，去年同期为0，金额为12.3万美元(80.3万人民币元)，去年同期为0，平均单价为3,079.0美元/吨。

## 二、最近两年来各月出口走势

表1：2014年5月-2016年4月各月出口金额

单位：万美元，吨

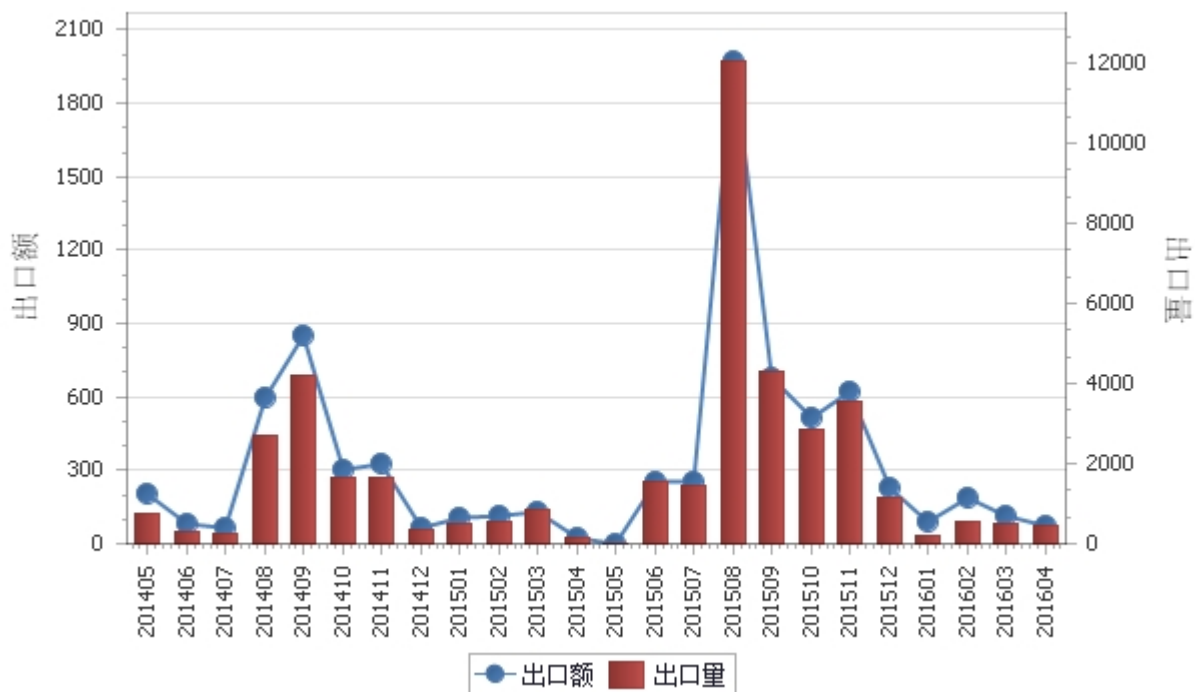
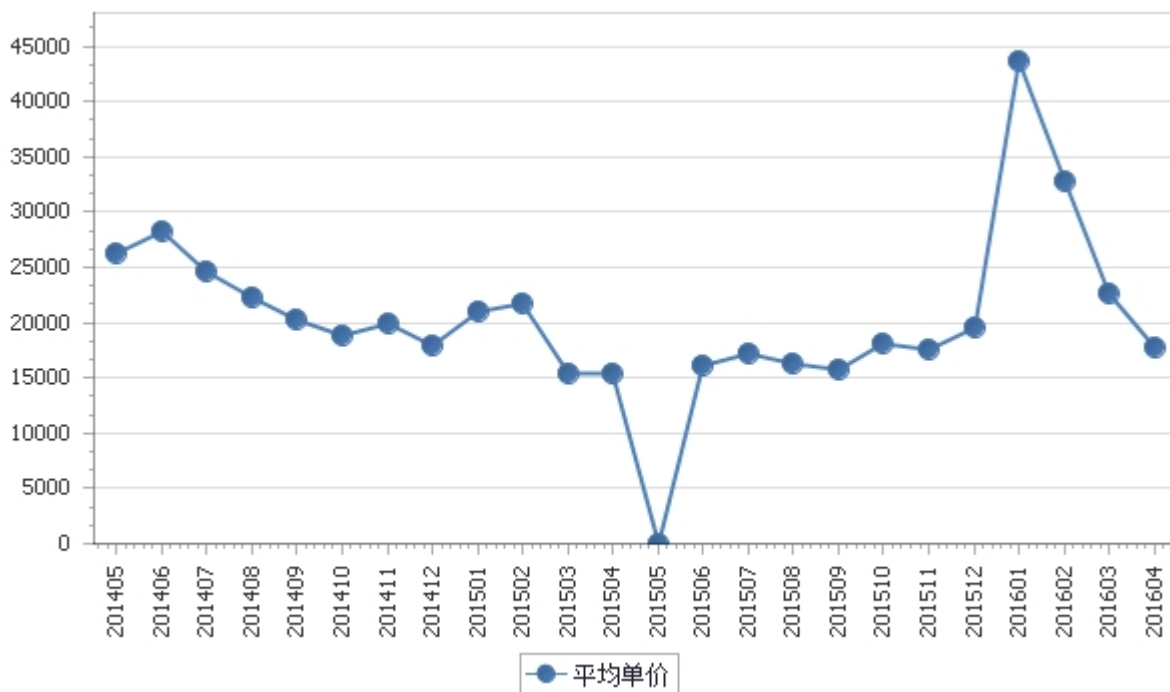


表2：2014年5月-2016年4月各月棉花出口平均单价走势

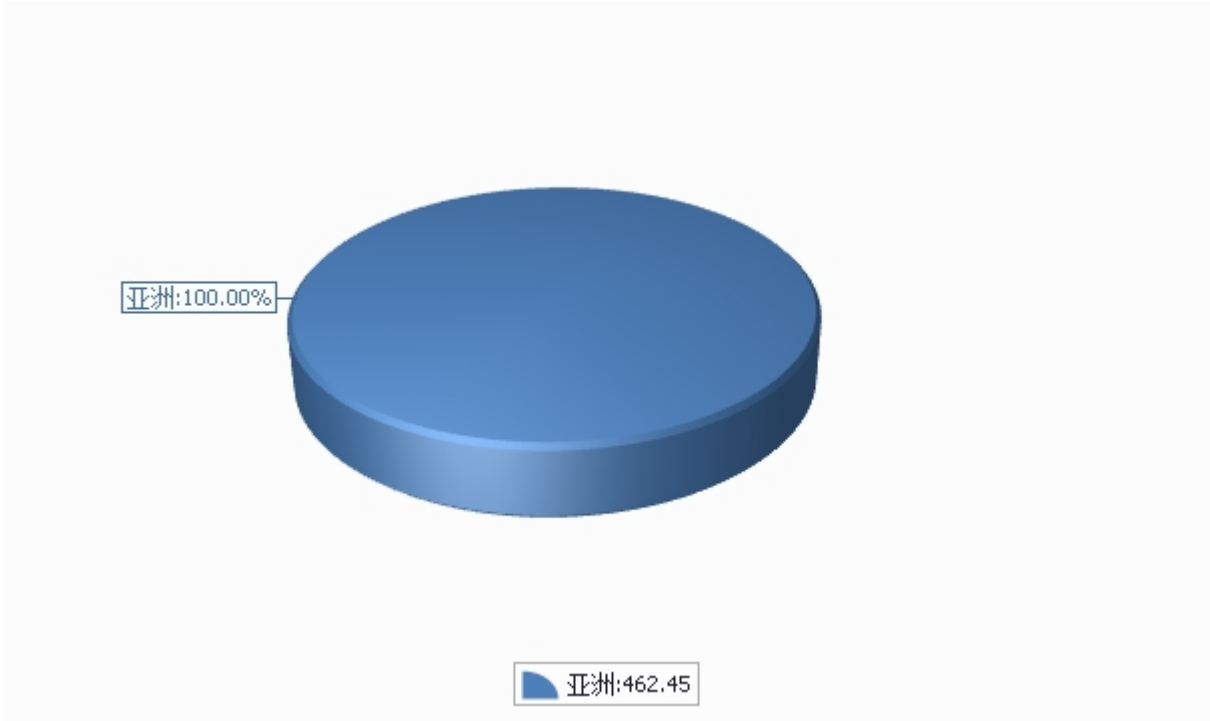
单位：美元/吨



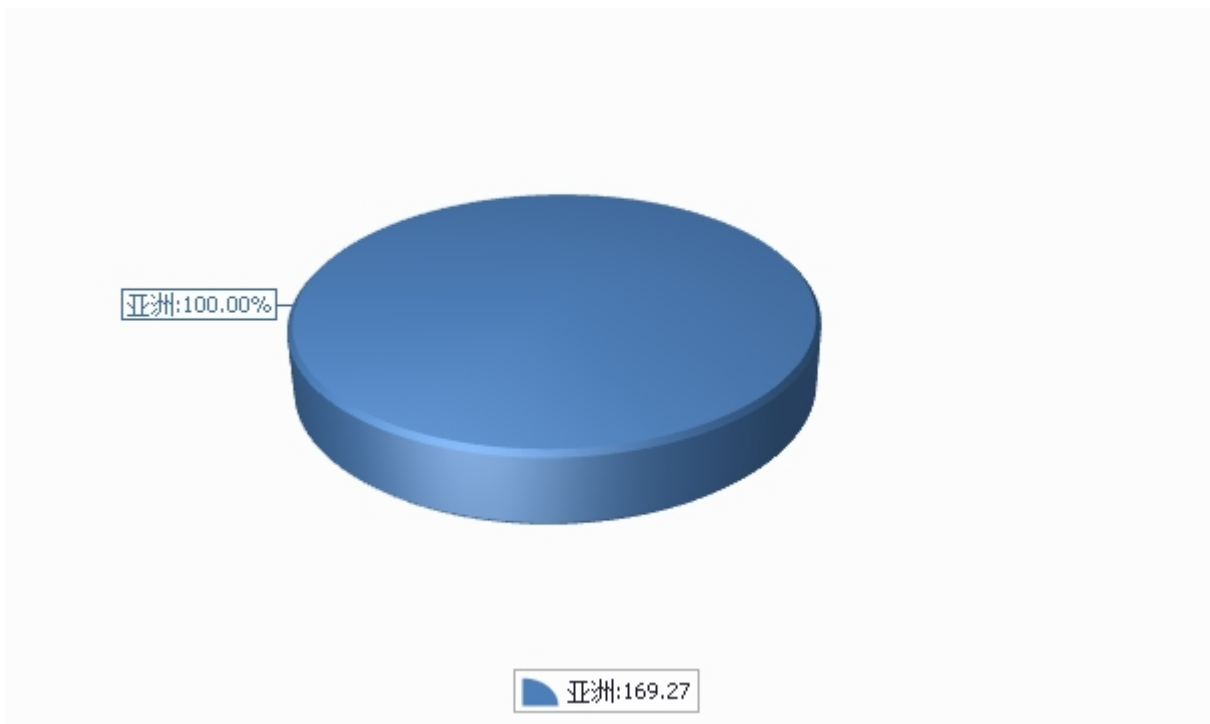
### 三、分大洲情况图示

表3：2016年1-4月分洲出口数量、金额

金额单位：万美元



数量单位：吨



## 四、分国家（地区）出口情况

表4：2016年4月分国家（地区）出口情况（当月）

单位：吨、万美元

国别(或地区)	2016年4月		同比%	
	数量	金额	数量	金额
亚洲	432.5	76.7	187.5	230.9
*东盟	284.3	45.2	89.0	95.3
*一带一路	284.3	45.2	89.0	95.3
越南	284.3	45.2	89.0	95.3
朝鲜	108.2	19.1		
韩国	40.0	12.3		
孟加拉国	0.0	0.0		
日本	0.0	0.0		
印度尼西亚	0.0	0.0		
香港	0.0	0.0		

仅显示按金额排名前10名的国家和地区。

表5：2016年1-4月分国家（地区）出口情况（累计）

单位：吨、万美元

国别(或地区)	2016年1--4月		同比%	
	数量	金额	数量	金额
亚洲	1,692.7	462.4	-17.2	22.2
*一带一路	1,067.9	335.1	-21.2	35.7
*东盟	715.8	191.8	-47.2	-22.3
孟加拉国	352.1	143.3		
越南	505.3	140.1	-62.7	-43.3
朝鲜	513.7	93.6	3.9	-18.5
印度尼西亚	210.5	51.7		
韩国	106.1	32.9		
日本	4.9	0.8		
香港	0.0	0.0		

仅显示按金额排名前10名的国家和地区。

## 五、分贸易方式出口情况

表6：2016年4分贸易方式出口情况（当月）

单位：万美元

贸易方式	2016年4月		同比%	
	数量	金额	数量	金额
一般贸易	0.0	0.0		
加工贸易	0.0	0.0		
来料加工装配贸易	0.0	0.0		
进料加工贸易	0.0	0.0		
边境小额贸易	108.2	19.1		
其他贸易	324.3	57.6	115.6	148.4
保税仓库进出境	40.0	12.3		
保税仓储转口货物	284.3	45.2	89.0	95.3

表7：2016年1-4月分贸易方式出口情况（累计）

单位：万美元

贸易方式	2016年1--4月		同比%	
	数量	金额	数量	金额
一般贸易	0.0	0.0		
加工贸易	0.0	0.0	-100.0	-100.0
来料加工装配贸易	0.0	0.0		
进料加工贸易	0.0	0.0	-100.0	-100.0
边境小额贸易	513.7	93.6	23.4	-2.5
其他贸易	1,179.0	368.9	-26.1	37.5
保税仓库进出境	418.9	172.2	114.2	924.4
保税仓储转口货物	760.0	196.6	-45.7	-21.8



## 六、分地区出口情况

表8：2016年4月分地区出口情况（当月）

单位：吨、万美元

地区	2016年4月		同比%	
	数量	金额	数量	金额
北京	0.0	0.0		
天津	0.0	0.0		
河北	0.0	0.0		
山西	0.0	0.0		
辽宁	108.2	19.1		
吉林	0.0	0.0		
上海	0.0	0.0	-100.0	-100.0
江苏	0.0	0.0		
浙江	0.0	0.0		
安徽	0.0	0.0		
福建	0.0	0.0		
江西	0.0	0.0		
山东	324.3	57.6		
河南	0.0	0.0		
湖北	0.0	0.0		
湖南	0.0	0.0		
广东	0.0	0.0		
广西	0.0	0.0		
重庆	0.0	0.0		
四川	0.0	0.0		

地区	2016年4月		同比%	
	数量	金额	数量	金额
陕西	0.0	0.0		
宁夏	0.0	0.0		
新疆	0.0	0.0		

表9：2016年1-4月分地区出口情况（累计）

单位：吨、万美元

地区	2016年1--4月		同比%	
	数量	金额	数量	金额
北京	0.0	0.0		
天津	0.0	0.0		
河北	0.0	0.0		
山西	0.0	0.0		
辽宁	513.8	93.6	23.4	-2.5
吉林	0.0	0.0		
上海	618.2	251.2	148.0	554.5
江苏	0.0	0.0	-100.0	-100.0
浙江	0.0	0.0		
安徽	0.0	0.0		
福建	0.0	0.0		
江西	21.1	7.5		
山东	539.7	110.1	590.7	485.6
河南	0.0	0.0		
湖北	0.0	0.0		
湖南	0.0	0.0		
广东	0.0	0.0		
广西	0.0	0.0		
重庆	0.0	0.0		
四川	0.0	0.0		

地区	2016年1--4月		同比%	
	数量	金额	数量	金额
陕西	0.0	0.0		
宁夏	0.0	0.0		
新疆	0.0	0.0		

## 七、分企业性质出口情况

表10：2016年4月分企业性质出口情况（当月）

单位：万美元

企业性质	2016年4月		同比%	
	数量	金额	数量	金额
国有企业	0.0	0.0		
外商投资企业	0.0	0.0		
外商独资企业	0.0	0.0		
私营企业	432.5	76.7	187.5	230.9
其他	0.0	0.0		

表11：2016年1-4月分企业性质出口情况（累计）

单位：万美元

企业性质	2016年1--4月		同比%	
	数量	金额	数量	金额
国有企业	199.9	87.3	-75.9	-29.5
外商投资企业	205.0	81.0	513.3	464.8
外商独资企业	205.0	81.0	513.3	464.8
私营企业	1,287.8	294.2	8.9	22.3
其他	0.0	0.0		

## 八、出口价格、物量指数

表12：2016年4月出口价格、物量指数

	价格指数	物量指数
当月出口	115.1	287.5
累计出口	150.9	84.2

注：价格指数为派氏，物量指数为拉氏。以上年同期为100。

## 九、行业动态

### （一）国内生产情况

据中国棉花协会统计，预计2016年全国植棉面积为4,129万亩，同比减少10.1%，较前期意向面积回升1.4个百分点；其中，新疆植棉面积减少6.3%，较前期意向面积回升2.33个百分点；黄河流域与长江流域面积分别减少19.1%和15.1%，与前期持平。截至4月30日，全国棉花播种进度为85.2%，同比加快1.01个百分点。其中新疆棉区已经全部完成播种工作；黄河流域播种进度93.8%，慢于去年同期；长江流域育苗进度为96.8%，播种进度为24.2%，均快于去年同期。

### （二）国内市场行情和行业动态

进入4月，期货价格暴涨导致市场出现恐慌情绪，带动现货价格也跟随上涨，截至4月30日，中国棉花价格指数CCIndex（3128B）已涨至12,372元/吨，较3月底上涨超过694元/吨。

### （三）国际市场行情和行业动态

2016年4月我国进口棉花7万吨，较上月增加1.2万吨，增幅20.9%。

2016年1-

4月，我棉花出口总量1,692吨，同比下降17.2%；出口金额462万美元，同比增长22.1%。主要销往朝鲜、越南和孟加拉国，分别占总出口量的30.3%、29.8%和20.8%。



## 报告说明

棉花海关协调制度编码：

棉花	52010000
棉花	52030000

## 版 权 声 明

本报告的内容，包括但不限于其文本、数据和图像，版权为

[中华人民共和国商务部](#)

[中国食品土畜进出口商会](#)

共同所有（以下称“版权所有方”）。保留所有权利。

### 使用授权

版权所有方据此授权您拷贝和显示本报告的内容，但仅限于个人或资料性及非商业用途，您所做的任何拷贝必须包含本版权声明。在未事先得到版权所有方书面允许的情况下，您无权对报告内容作任何改动。

[意见反馈](#)