

中国出口月度统计报告

棉花

2016年5月

中华人民共和国商务部对外贸易司

一、概述

2016年1至5月，中国出口棉花数量为2,249.5吨，同比增长10.0%，金额为547.0万美元，同比增长44.5%，平均单价为2,431.5美元/吨，同比增长31.3%。2016年5月，中国出口棉花数量为556.8吨，环比增长28.7%，金额为84.5万美元(548.6万人民币元)，环比增长10.3%，平均单价为1,518.0美元/吨，环比下降14.3%，同比出口。

2016年1至5月，中国对亚洲出口棉花数量为1,934.3吨，同比下降5.4%，金额为505.8万美元，同比增长33.6%，平均单价为2,614.9美元/吨，同比增长41.3%；对非洲出口棉花数量为315.2吨，去年同期为0，金额为41.2万美元，去年同期为0，平均单价为1,306.0美元/吨。

2016年5月，中国对亚洲出口棉花数量为241.6吨，去年同期为0，金额为43.4万美元，去年同期为0，平均单价为1,794.7美元/吨；对非洲出口棉花数量为315.2吨，去年同期为0，金额为41.2万美元，去年同期为0，平均单价为1,306.0美元/吨。

2016年1至5月，自中国进口棉花的国家和地区中，按金额排名第一位是孟加拉国，数量为352.1吨，去年同期为0，金额为143.3万美元，去年同期为0，平均单价为4,070.5美元/吨；第二位是越南，数量为505.3吨，同比下降62.7%，金额为140.1万美元，同比下降43.3%，平均单价为2,771.5美元/吨，同比增长52.1%；第三位是朝鲜，数量为513.7吨，同比增长3.9%，金额为93.6万美元，同比下降18.5%，平均单价为1,821.8美元/吨，同比下降21.6%。

2016年5月，自中国进口棉花的国家和地区中，按金额排名第一位是喀麦隆，数量为315.2吨，去年同期为0，金额为41.2万美元(268.3万人民币元)，去年同期为0，平均单价为1,306.0美元/吨；第二位是印度尼西亚，数量为199.1吨，去年同期为0，金额为32.3万美元(208.7万人民币元)，去年同期为0，平均单价为1,623.7美元/吨；第三位是泰国，数量为42.6吨，去年同期为0，金额为11.0万美元(71.6万人民币元)，去年同期为0，平均单价为2,594.4美元/吨。

二、最近两年来各月出口走势

表1：2014年6月-2016年5月各月出口金额

单位：万美元，吨

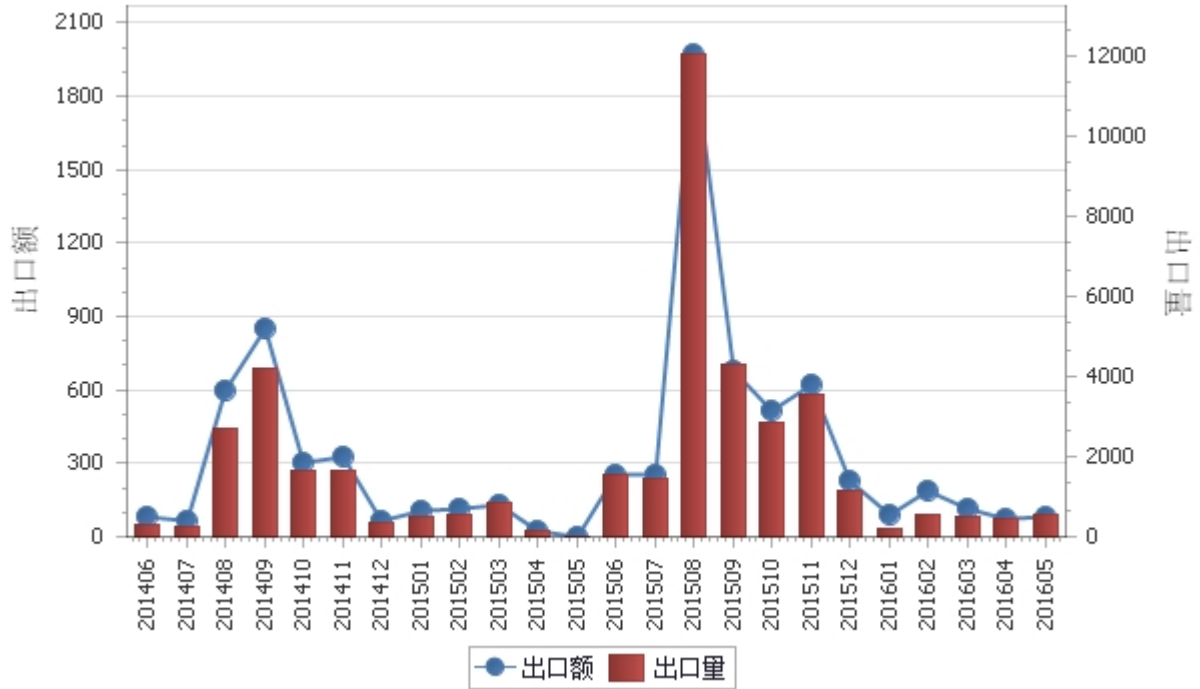
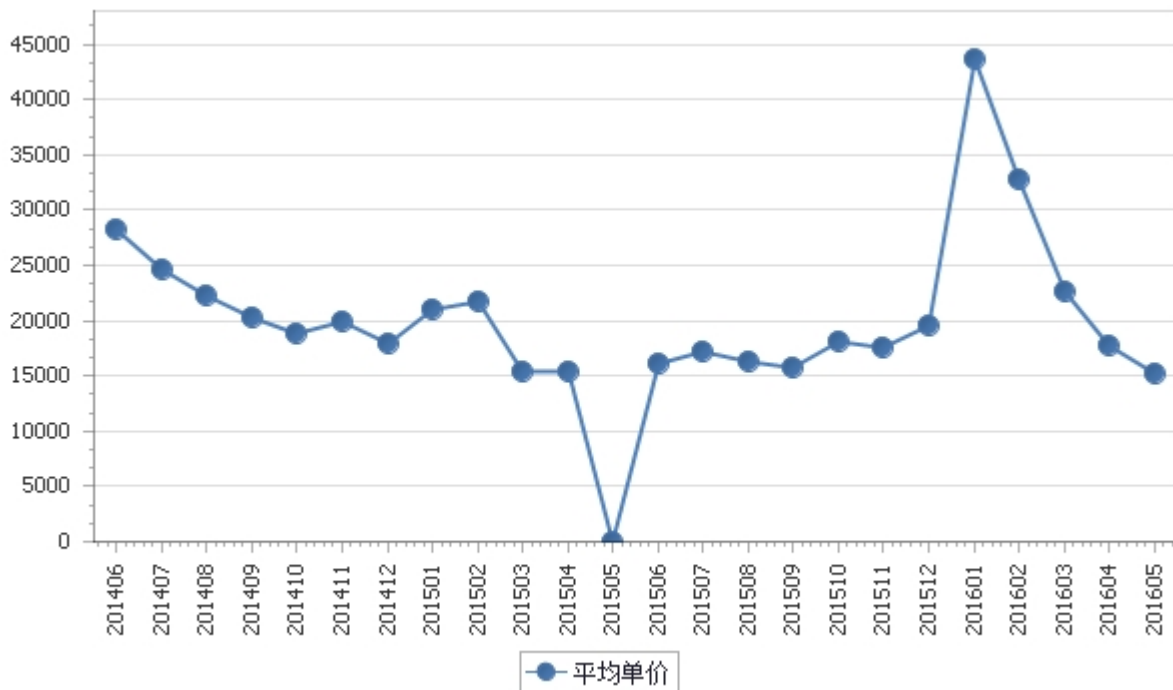


表2：2014年6月-2016年5月各月棉花出口平均单价走势

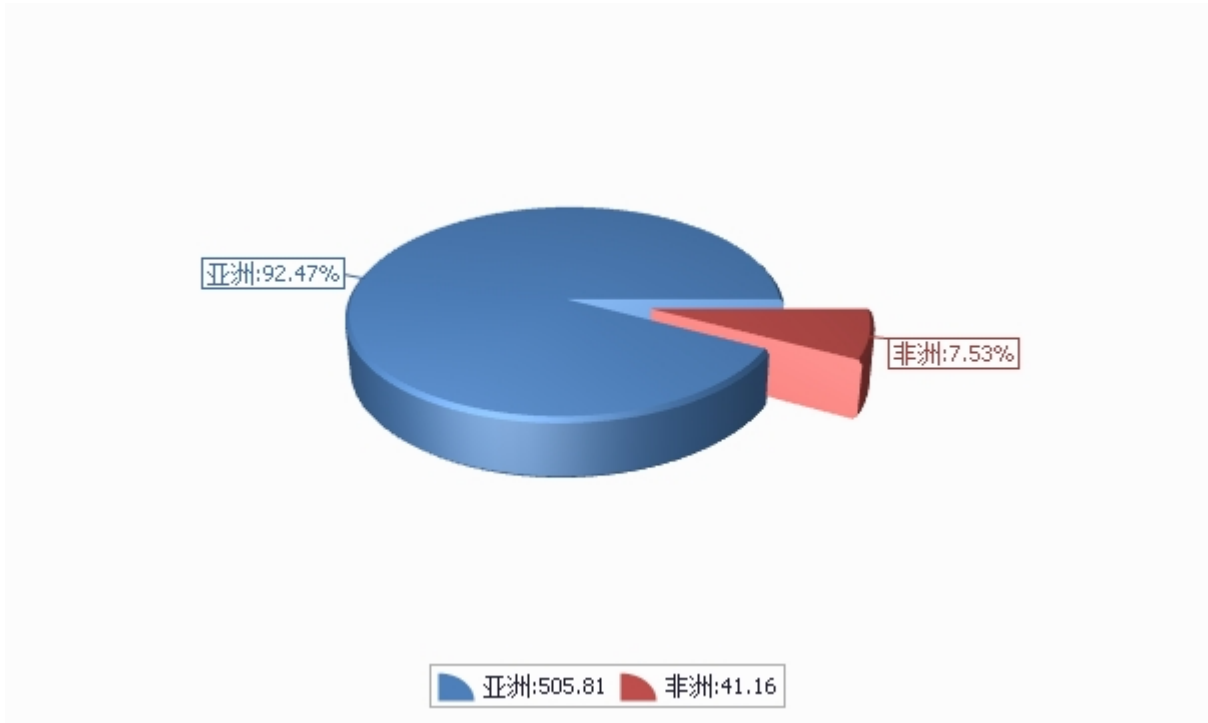
单位：美元/吨



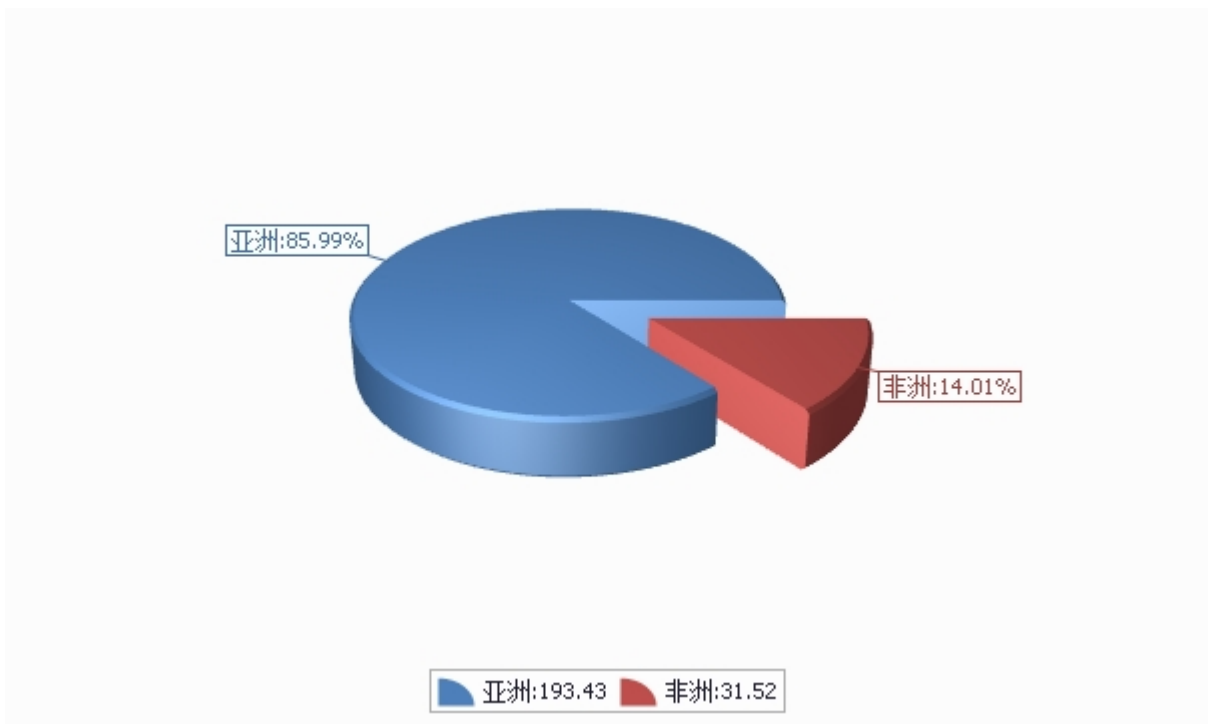
三、分大洲情况图示

表3：2016年1-5月分洲出口数量、金额

金额单位：万美元



数量单位：吨



四、分国家（地区）出口情况

表4：2016年5月分国家（地区）出口情况（当月）

单位：吨、万美元

国别(或地区)	2016年5月		同比%	
	数量	金额	数量	金额
亚洲	241.6	43.4		
非洲	315.2	41.2		
*东盟	241.6	43.4		
*一带一路	241.6	43.4		
喀麦隆	315.2	41.2		
印度尼西亚	199.1	32.3		
泰国	42.6	11.0		
越南	0.0	0.0		
韩国	0.0	0.0		
日本	0.0	0.0		
香港	0.0	0.0		
朝鲜	0.0	0.0		
孟加拉国	0.0	0.0		

仅显示按金额排名前10名的国家和地区。

表5：2016年1-5月分国家（地区）出口情况（累计）

单位：吨、万美元

国别(或地区)	2016年1--5月		同比%	
	数量	金额	数量	金额
亚洲	1,934.3	505.8	-5.4	33.6
非洲	315.2	41.2		
*一带一路	1,309.5	378.5	-3.4	53.3
*东盟	957.4	235.2	-29.3	-4.8
孟加拉国	352.1	143.3		
越南	505.3	140.1	-62.7	-43.3
朝鲜	513.7	93.6	3.9	-18.5
印度尼西亚	409.5	84.1		
喀麦隆	315.2	41.2		
韩国	106.1	32.9		
泰国	42.6	11.0		
日本	4.9	0.8		
香港	0.0	0.0		

仅显示按金额排名前10名的国家和地区。

五、分贸易方式出口情况

表6：2016年5分贸易方式出口情况（当月）

单位：万美元

贸易方式	2016年5月		同比%	
	数量	金额	数量	金额
一般贸易	0.0	0.0		
加工贸易	0.0	0.0		
来料加工装配贸易	0.0	0.0		
进料加工贸易	0.0	0.0		
边境小额贸易	0.0	0.0		
其他贸易	556.8	84.5		
保税仓库进出境	0.0	0.0		
保税仓储转口货物	556.8	84.5		

表7：2016年1-5月分贸易方式出口情况（累计）

单位：万美元

贸易方式	2016年1--5月		同比%	
	数量	金额	数量	金额
一般贸易	0.0	0.0		
加工贸易	0.0	0.0	-100.0	-100.0
来料加工装配贸易	0.0	0.0		
进料加工贸易	0.0	0.0	-100.0	-100.0
边境小额贸易	513.7	93.6	23.4	-2.5
其他贸易	1,735.8	453.4	8.8	69.0
保税仓库进出境	418.9	172.2	114.2	924.4
保税仓储转口货物	1,316.8	281.1	-5.9	11.8

六、分地区出口情况

表8：2016年5月分地区出口情况（当月）

单位：吨、万美元

地区	2016年5月		同比%	
	数量	金额	数量	金额
北京	0.0	0.0		
天津	0.0	0.0		
河北	0.0	0.0		
山西	0.0	0.0		
辽宁	0.0	0.0		
吉林	0.0	0.0		
上海	0.0	0.0		
江苏	0.0	0.0		
浙江	0.0	0.0		
安徽	0.0	0.0		
福建	0.0	0.0		
江西	0.0	0.0		
山东	556.8	84.5		
河南	0.0	0.0		
湖北	0.0	0.0		
湖南	0.0	0.0		
广东	0.0	0.0		
广西	0.0	0.0		
重庆	0.0	0.0		
四川	0.0	0.0		

地区	2016年5月		同比%	
	数量	金额	数量	金额
陕西	0.0	0.0		
宁夏	0.0	0.0		
新疆	0.0	0.0		

表9：2016年1-5月分地区出口情况（累计）

单位：吨、万美元

地区	2016年1--5月		同比%	
	数量	金额	数量	金额
北京	0.0	0.0		
天津	0.0	0.0		
河北	0.0	0.0		
山西	0.0	0.0		
辽宁	513.8	93.6	23.4	-2.5
吉林	0.0	0.0		
上海	618.2	251.2	148.0	554.5
江苏	0.0	0.0	-100.0	-100.0
浙江	0.0	0.0		
安徽	0.0	0.0		
福建	0.0	0.0		
江西	21.1	7.5		
山东	1,096.5	194.6	1,303.3	935.2
河南	0.0	0.0		
湖北	0.0	0.0		
湖南	0.0	0.0		
广东	0.0	0.0		
广西	0.0	0.0		
重庆	0.0	0.0		
四川	0.0	0.0		

地区	2016年1--5月		同比%	
	数量	金额	数量	金额
陕西	0.0	0.0		
宁夏	0.0	0.0		
新疆	0.0	0.0		

七、分企业性质出口情况

表10：2016年5月分企业性质出口情况（当月）

单位：万美元

企业性质	2016年5月		同比%	
	数量	金额	数量	金额
国有企业	0.0	0.0		
外商投资企业	0.0	0.0		
外商独资企业	0.0	0.0		
私营企业	556.8	84.5		
其他	0.0	0.0		

表11：2016年1-5月分企业性质出口情况（累计）

单位：万美元

企业性质	2016年1--5月		同比%	
	数量	金额	数量	金额
国有企业	199.9	87.3	-75.9	-29.5
外商投资企业	205.0	81.0	513.3	464.8
外商独资企业	205.0	81.0	513.3	464.8
私营企业	1,844.6	378.7	56.0	57.5
其他	0.0	0.0		

八、出口价格、物量指数

表12：2016年5月出口价格、物量指数

	价格指数	物量指数
当月出口		
累计出口	134.3	111.8

注：价格指数为派氏，物量指数为拉氏。以上年同期为100。

九、行业动态

（一）国内生产情况

根据中国棉花协会调查，全国植棉面积为4,129.6万亩，同比减少10.1%，与前期预测持平；其中新疆植棉面积减少6.3%，黄河流域与长江流域面积分别减少19.1%和15.1%。截至5月底，全国棉花播种进度为99.08%，同比下降0.58个百分点，大部棉苗处于4-8片真叶期，个别地区进入现蕾期，总体病虫害发生程度较轻。

（二）国内市场行情和行业动态

5月以来，随着国内现货资源减少，新疆棉销售接近尾声，储备棉轮出成交活跃，但出库速度较慢，市场资源短期供应紧张，商业库存量继续下降，国内棉价稳重有升，中国棉花价格指数（CC Index 3128B）月均价12511元/吨，涨幅4.11%，国外棉价涨幅低于国内，内外棉价差有所扩大。

（三）国际市场行情和行业动态

纺织生产保持平稳，纱、布产量小幅增加，用棉量恢复，原料库存增加，新疆棉使用比重减少，进口棉使用比重增加。

2016年1-

5月，我棉花出口总量2249吨，同比增长10%；出口金额546万美元，同比增长44.5%。主要销往朝鲜、越南和印度尼西亚，分别占总出口量的22.8%、22.5%和18.2%。

报告说明

棉花海关协调制度编码：

棉花	52010000
棉花	52030000

版 权 声 明

本报告的内容，包括但不限于其文本、数据和图像，版权为

[中华人民共和国商务部](#)

[中国食品土畜进出口商会](#)

共同所有（以下称“版权所有方”）。保留所有权利。

使用授权

版权所有方据此授权您拷贝和显示本报告的内容，但仅限于个人或资料性及非商业用途，您所做的任何拷贝必须包含本版权声明。在未事先得到版权所有方书面允许的情况下，您无权对报告内容作任何改动。

[意见反馈](#)