

# 中国出口月度统计报告

棉花

2016年6月

中华人民共和国商务部对外贸易司

## 一、概述

2016年1至6月，中国出口棉花数量为2,695.3吨，同比下降24.9%，金额为632.9万美元，同比增长0.7%，平均单价为2,348.1美元/吨，同比增长34.0%。2016年6月，中国出口棉花数量为445.8吨，环比下降19.9%，金额为85.9万美元(558.5万人民币元)，环比增长1.7%，平均单价为1,927.3美元/吨，环比增长27.0%，同比出口数量下降71.1%，金额下降65.6%，平均单价增长19.0%。

2016年1至6月，中国对亚洲出口棉花数量为2,380.1吨，同比下降33.7%，金额为591.7万美元，同比下降5.9%，平均单价为2,486.1美元/吨，同比增长41.9%；对非洲出口棉花数量为315.2吨，去年同期为0，金额为41.2万美元，去年同期为0，平均单价为1,306.0美元/吨。

2016年6月，中国对亚洲出口棉花数量为445.8吨，同比下降71.1%，金额为85.9万美元，同比下降65.6%，平均单价为1,927.3美元/吨，同比增长19.0%。

2016年1至6月，自中国进口棉花的国家和地区中，按金额排名第一位是朝鲜，数量为937.8吨，同比增长73.8%，金额为173.9万美元，同比增长40.2%，平均单价为1,854.2美元/吨，同比下降19.3%；第二位是孟加拉国，数量为352.1吨，同比下降39.3%，金额为143.3万美元，同比增长57.5%，平均单价为4,070.5美元/吨，同比增长159.4%；第三位是越南，数量为505.3吨，同比下降69.8%，金额为140.1万美元，同比下降53.8%，平均单价为2,771.5美元/吨，同比增长53.1%。

2016年6月，自中国进口棉花的国家和地区中，按金额排名第一位是朝鲜，数量为424.0吨，同比增长841.4%，金额为80.3万美元(522.1万人民币元)，同比增长776.0%，平均单价为1,893.4美元/吨，同比下降6.9%；第二位是泰国，数量为21.8吨，同比下降74.8%，金额为5.6万美元(36.4万人民币元)，同比下降53.6%，平均单价为2,588.6美元/吨，同比增长84.1%。

## 二、最近两年来各月出口走势

表1：2014年7月-2016年6月各月出口金额

单位：万美元，吨

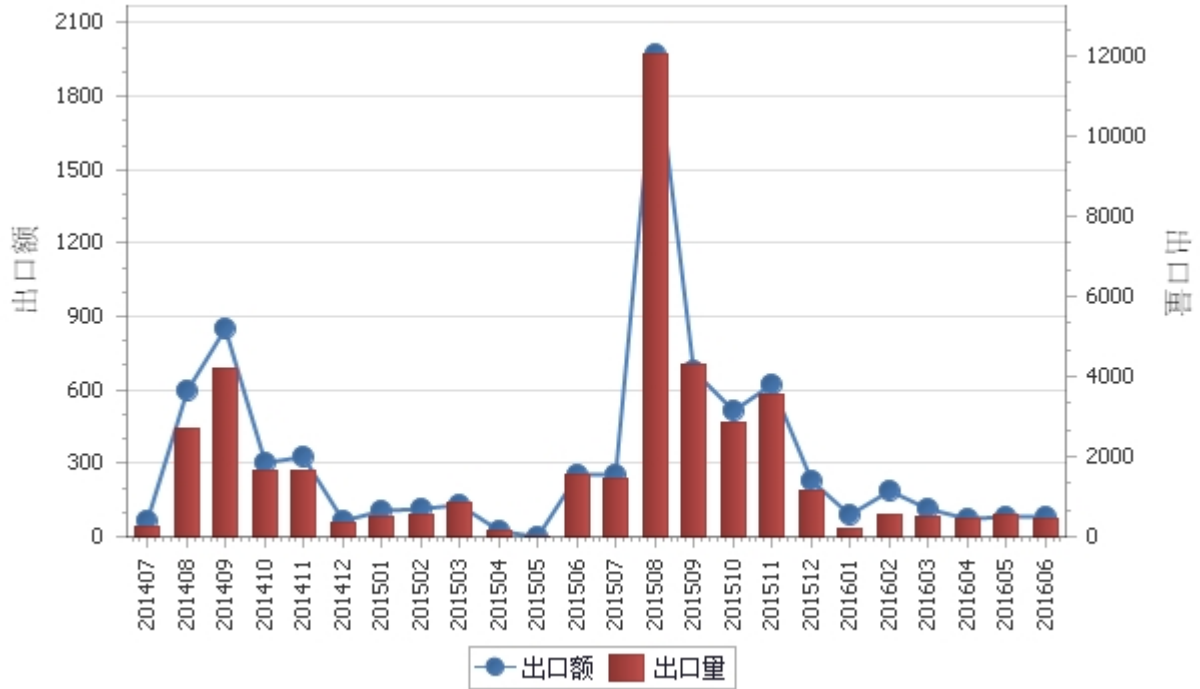
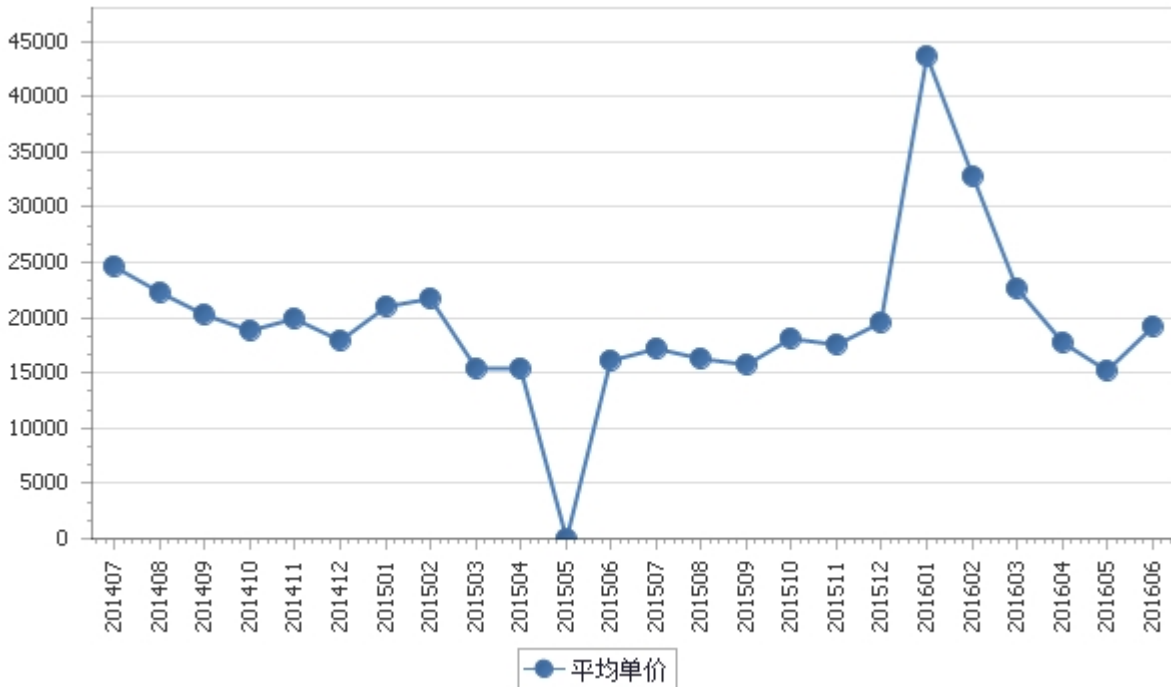


表2：2014年7月-2016年6月各月棉花出口平均单价走势

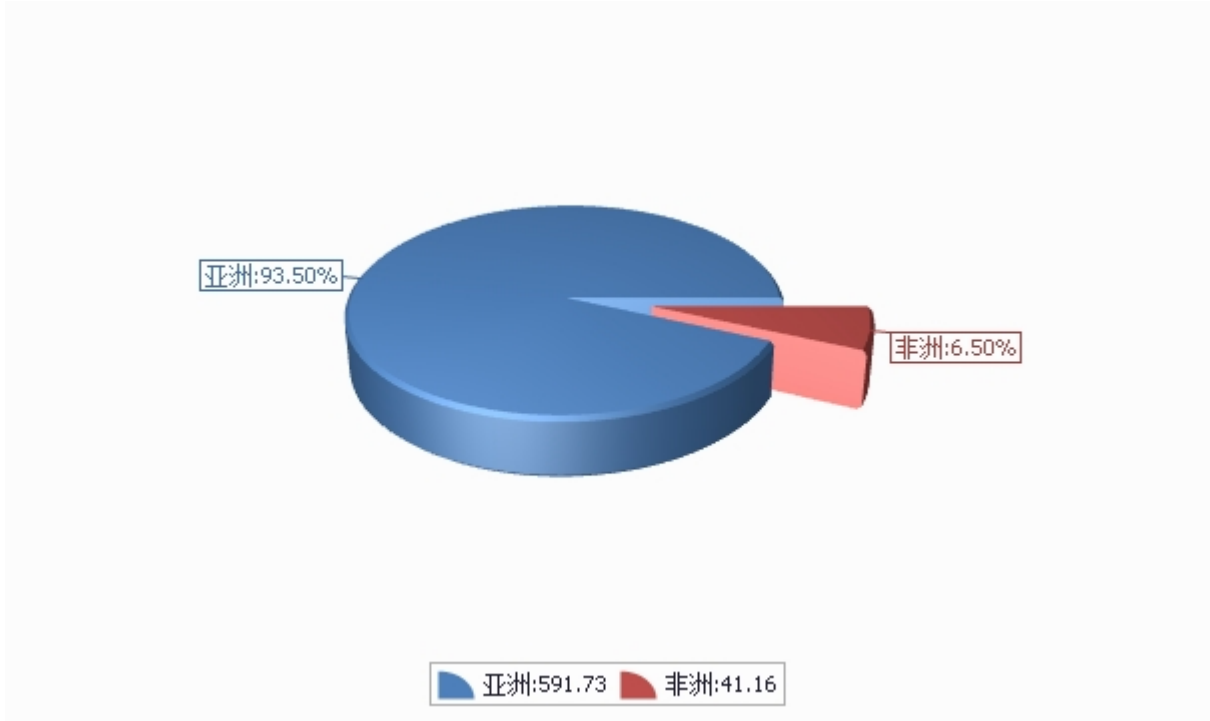
单位：美元/吨



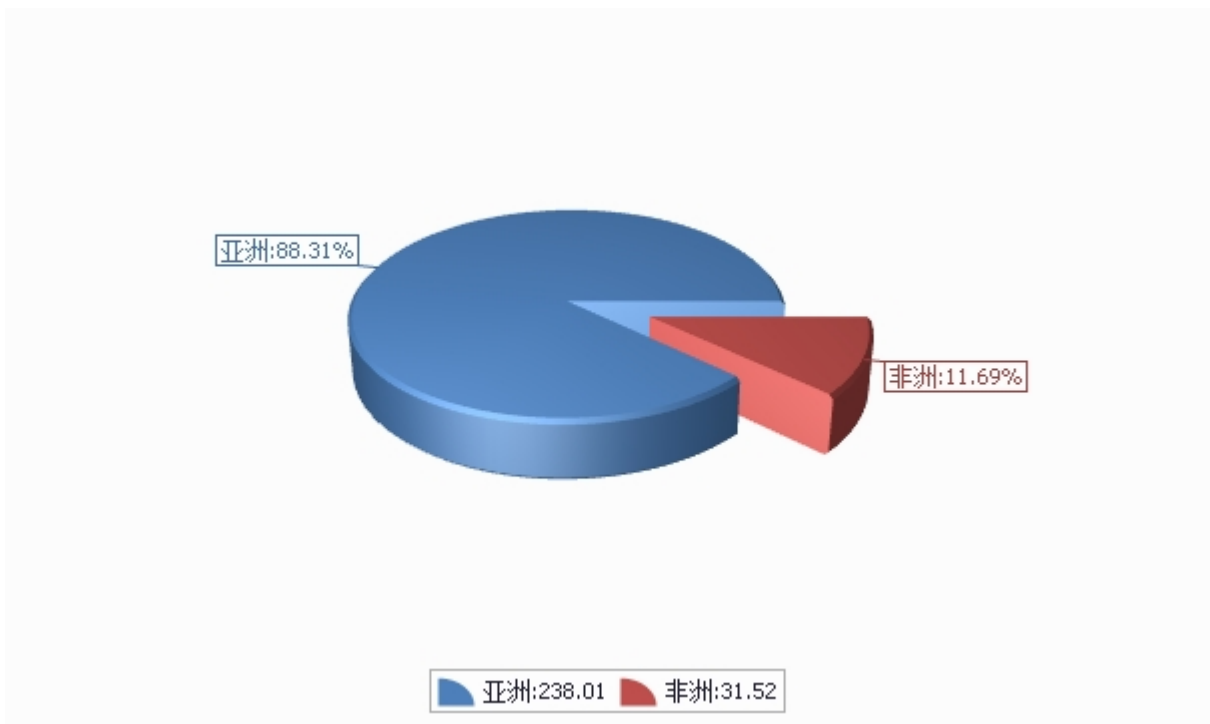
### 三、分大洲情况图示

表3：2016年1-6月分洲出口数量、金额

金额单位：万美元



数量单位：吨



## 四、分国家（地区）出口情况

表4：2016年6月分国家（地区）出口情况（当月）

单位：吨、万美元

国别(或地区)	2016年6月		同比%	
	数量	金额	数量	金额
亚洲	445.8	85.9	-71.1	-65.6
非洲	0.0	0.0		
*东盟	21.8	5.6	-96.6	-94.6
*一带一路	21.8	5.6	-98.3	-97.2
朝鲜	424.0	80.3	841.4	776.0
泰国	21.8	5.6	-74.8	-53.6
喀麦隆	0.0	0.0		
越南	0.0	0.0	-100.0	-100.0
孟加拉国	0.0	0.0	-100.0	-100.0
韩国	0.0	0.0		
日本	0.0	0.0	-100.0	-100.0
印度尼西亚	0.0	0.0	-100.0	-100.0
香港	0.0	0.0		

仅显示按金额排名前10名的国家和地区。

表5：2016年1-6月分国家（地区）出口情况（累计）

单位：吨、万美元

国别(或地区)	2016年1--6月		同比%	
	数量	金额	数量	金额
亚洲	2,380.1	591.7	-33.7	-5.9
非洲	315.2	41.2		
*一带一路	1,331.3	384.1	-49.4	-14.6
*东盟	979.2	240.8	-51.1	-31.4
朝鲜	937.8	173.9	73.8	40.2
孟加拉国	352.1	143.3	-39.3	57.5
越南	505.3	140.1	-69.8	-53.8
印度尼西亚	409.5	84.1	69.1	135.0
喀麦隆	315.2	41.2		
韩国	106.1	32.9		
泰国	64.3	16.7	-25.6	37.3
日本	4.9	0.8	-76.9	-76.8
香港	0.0	0.0		

仅显示按金额排名前10名的国家和地区。

## 五、分贸易方式出口情况

表6：2016年6分贸易方式出口情况（当月）

单位：万美元

贸易方式	2016年6月		同比%	
	数量	金额	数量	金额
一般贸易	0.0	0.0		
加工贸易	0.0	0.0		
来料加工装配贸易	0.0	0.0		
进料加工贸易	0.0	0.0		
边境小额贸易	424.0	80.3	841.4	776.0
其他贸易	21.8	5.6	-98.5	-97.7
保税仓库进出境	0.0	0.0		
保税仓储转口货物	21.8	5.6	-98.5	-97.7

表7：2016年1-6月分贸易方式出口情况（累计）

单位：万美元

贸易方式	2016年1--6月		同比%	
	数量	金额	数量	金额
一般贸易	0.0	0.0		
加工贸易	0.0	0.0	-100.0	-100.0
来料加工装配贸易	0.0	0.0		
进料加工贸易	0.0	0.0	-100.0	-100.0
边境小额贸易	937.8	173.9	103.3	65.3
其他贸易	1,757.5	459.0	-43.2	-9.8
保税仓库进出境	418.9	172.2	114.2	924.4
保税仓储转口货物	1,338.6	286.8	-53.8	-41.7



## 六、分地区出口情况

表8：2016年6月分地区出口情况（当月）

单位：吨、万美元

地区	2016年6月		同比%	
	数量	金额	数量	金额
北京	0.0	0.0		
天津	0.0	0.0		
河北	0.0	0.0		
山西	0.0	0.0		
辽宁	424.1	80.3	841.4	776.0
吉林	0.0	0.0		
上海	0.0	0.0	-100.0	-100.0
江苏	21.8	5.6		
浙江	0.0	0.0		
安徽	0.0	0.0		
福建	0.0	0.0		
江西	0.0	0.0		
山东	0.0	0.0	-100.0	-100.0
河南	0.0	0.0		
湖北	0.0	0.0		
湖南	0.0	0.0		
广东	0.0	0.0		
广西	0.0	0.0		
重庆	0.0	0.0		
四川	0.0	0.0		

地区	2016年6月		同比%	
	数量	金额	数量	金额
陕西	0.0	0.0		
宁夏	0.0	0.0		
新疆	0.0	0.0		

表9：2016年1-6月分地区出口情况（累计）

单位：吨、万美元

地区	2016年1--6月		同比%	
	数量	金额	数量	金额
北京	0.0	0.0		
天津	0.0	0.0		
河北	0.0	0.0		
山西	0.0	0.0		
辽宁	937.8	173.9	103.3	65.3
吉林	0.0	0.0		
上海	618.2	251.2	-23.8	92.6
江苏	21.8	5.6	-98.3	-97.5
浙江	0.0	0.0		
安徽	0.0	0.0		
福建	0.0	0.0		
江西	21.1	7.5		
山东	1,096.5	194.6	8.0	16.1
河南	0.0	0.0		
湖北	0.0	0.0		
湖南	0.0	0.0		
广东	0.0	0.0		
广西	0.0	0.0		
重庆	0.0	0.0		
四川	0.0	0.0		

地区	2016年1--6月		同比%	
	数量	金额	数量	金额
陕西	0.0	0.0		
宁夏	0.0	0.0		
新疆	0.0	0.0		

## 七、分企业性质出口情况

表10：2016年6月分企业性质出口情况（当月）

单位：万美元

企业性质	2016年6月		同比%	
	数量	金额	数量	金额
国有企业	21.8	5.6		
外商投资企业	0.0	0.0	-100.0	-100.0
外商独资企业	0.0	0.0	-100.0	-100.0
私营企业	424.1	80.3	-72.1	-67.5
其他	0.0	0.0		

表11：2016年1-6月分企业性质出口情况（累计）

单位：万美元

企业性质	2016年1--6月		同比%	
	数量	金额	数量	金额
国有企业	221.7	92.9	-73.3	-24.9
外商投资企业	205.0	81.0	274.7	357.2
外商独资企业	205.0	81.0	274.7	357.2
私营企业	2,268.6	459.0	-16.1	-5.8
其他	0.0	0.0		

## 八、出口价格、物量指数

表12：2016年6月出口价格、物量指数

	价格指数	物量指数
当月出口	119.0	28.9
累计出口	135.9	75.8

注：价格指数为派氏，物量指数为拉氏。以上年同期为100。

## 九、行业动态

### （一）国内生产情况

根据中国棉花协会调查，全国植棉面积为4129.6万亩，同比减少10.1%，与前期预测持平。截至6月底，全国棉花现蕾率为83.85%，快于去年同期10.3个百分点，棉花整体长势差于去年，全国棉区综合气候适宜指数为“较适宜”，预测平均单产趋势为持平略减，病虫害发生程度较轻。棉花产量取决于7、8月的天气状况，如果后期气象条件好转，单产将较前期提高。

### （二）国内市场行情和行业动态

中国棉花价格指数(CC Index 3128B)月均价12,694元/吨，环比上涨183元/吨，涨幅1.46%，国外棉价涨幅低于国内，内外棉价差略有扩大。

6月，国内棉花价格持续上涨，纺织品服装出口订单再度出现下滑，进口纱采购意愿有所增长，纺织企业预期转差，加之化纤对棉花替代作用逐步增强，用棉比有所下降，棉花需求量预计较前期预测减少。

### （三）国际市场行情和行业动态

据海关统计，6月我国棉花进口数量7.25万吨，环比减少7.4%，同比仍下降55.2%。2015/16年度共进口79.55万吨，同比下降46.8%。

2016年1-

6月，我棉花出口总量2,695吨，同比下降24.9%；出口金额633万美元，同比增长0.68%。主要销往朝鲜、越南和印度尼西亚，分别占总出口量的34.8%、18.7%和15.2%。



## 报告说明

棉花海关协调制度编码：

棉花	52010000
棉花	52030000

## 版 权 声 明

本报告的内容，包括但不限于其文本、数据和图像，版权为

[中华人民共和国商务部](#)

[中国食品土畜进出口商会](#)

共同所有（以下称“版权所有方”）。保留所有权利。

### 使用授权

版权所有方据此授权您拷贝和显示本报告的内容，但仅限于个人或资料性及非商业用途，您所做的任何拷贝必须包含本版权声明。在未事先得到版权所有方书面允许的情况下，您无权对报告内容作任何改动。

[意见反馈](#)