

中国出口月度统计报告

棉花

2017年1月

中华人民共和国商务部对外贸易司

一、概述

2017年1月，中国出口棉花数量为40.3吨，环比下降95.5%，金额为13.5万美元(93.0万人民币元)，环比下降91.7%，平均单价为3,360.9美元/吨，环比增长86.1%，同比出口数量下降79.9%，金额下降84.5%，平均单价下降23.0%。

2017年1月，中国对亚洲出口棉花数量为40.3吨，同比下降79.9%，金额为13.5万美元，同比下降84.5%，平均单价为3,360.9美元/吨，同比下降23.0%。

2017年1月，自中国进口棉花的国家和地区中，按金额排名第一位是越南，数量为18.2吨，同比下降90.9%，金额为7.8万美元(53.6万人民币元)，同比下降91.0%，平均单价为4,289.2美元/吨，同比下降1.7%；第二位是日本，数量为15.0吨，去年同期为0，金额为4.2万美元(29.0万人民币元)，去年同期为0，平均单价为2,800.0美元/吨；第三位是朝鲜，数量为7.1吨，去年同期为0，金额为1.5万美元(10.4万人民币元)，去年同期为0，平均单价为2,155.7美元/吨。

二、最近两年来各月出口走势

表1：2015年2月-2017年1月各月出口金额

单位：万美元，吨

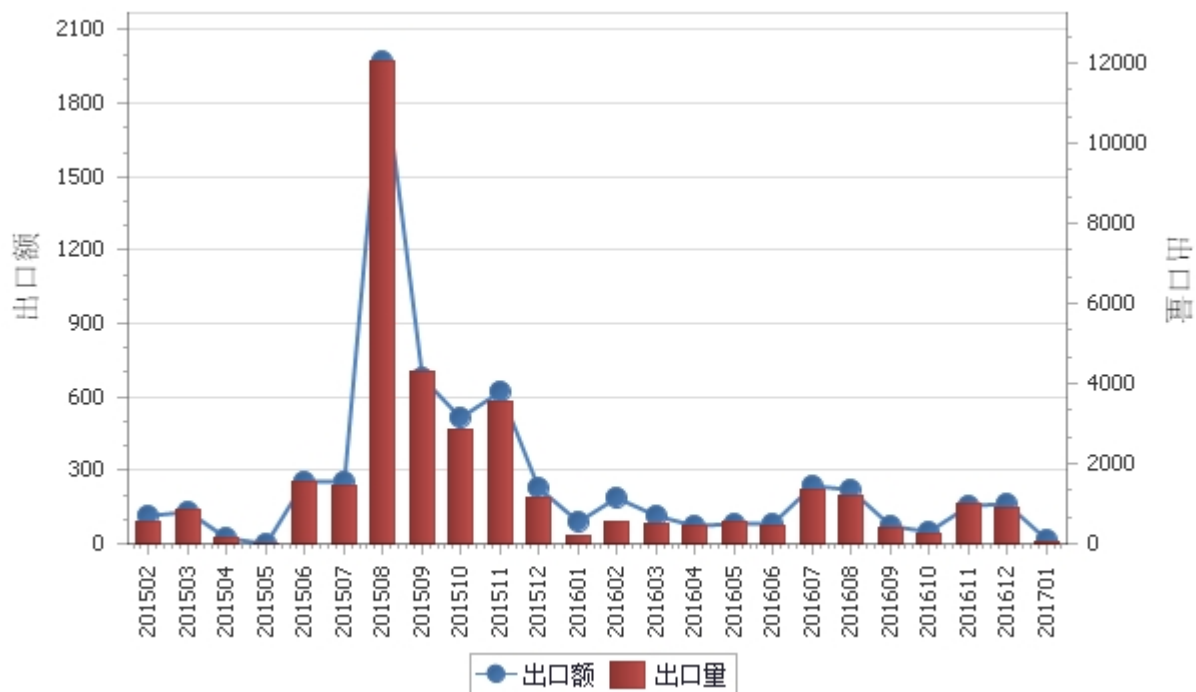
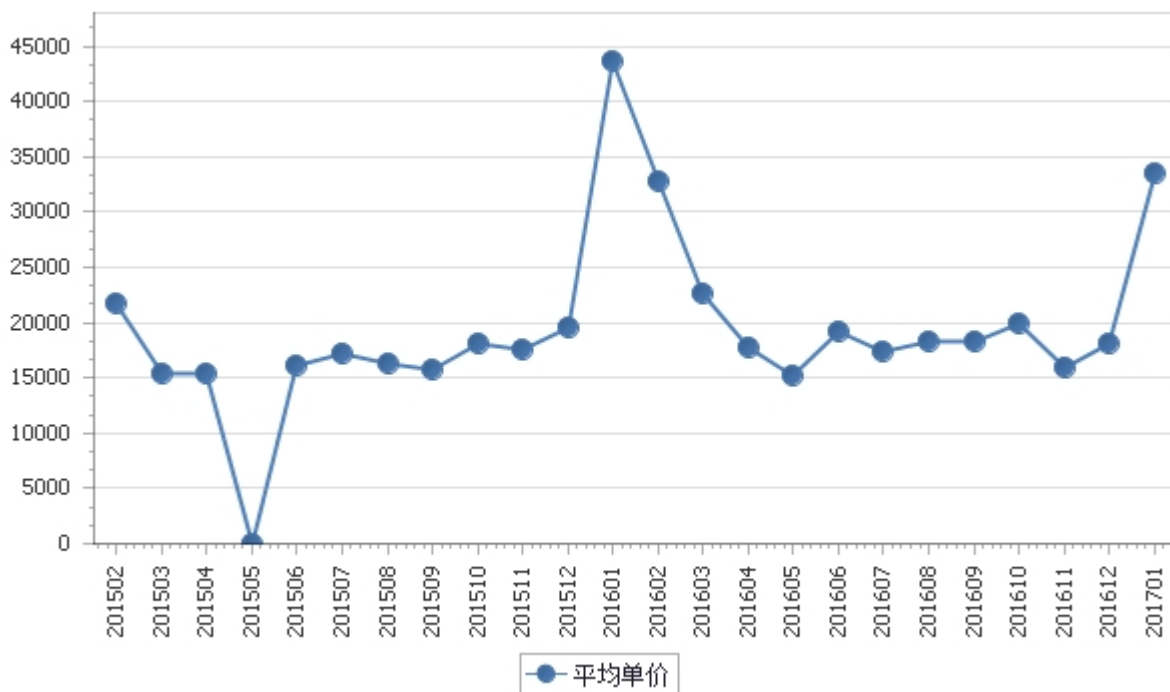


表2：2015年2月-2017年1月各月棉花出口平均单价走势

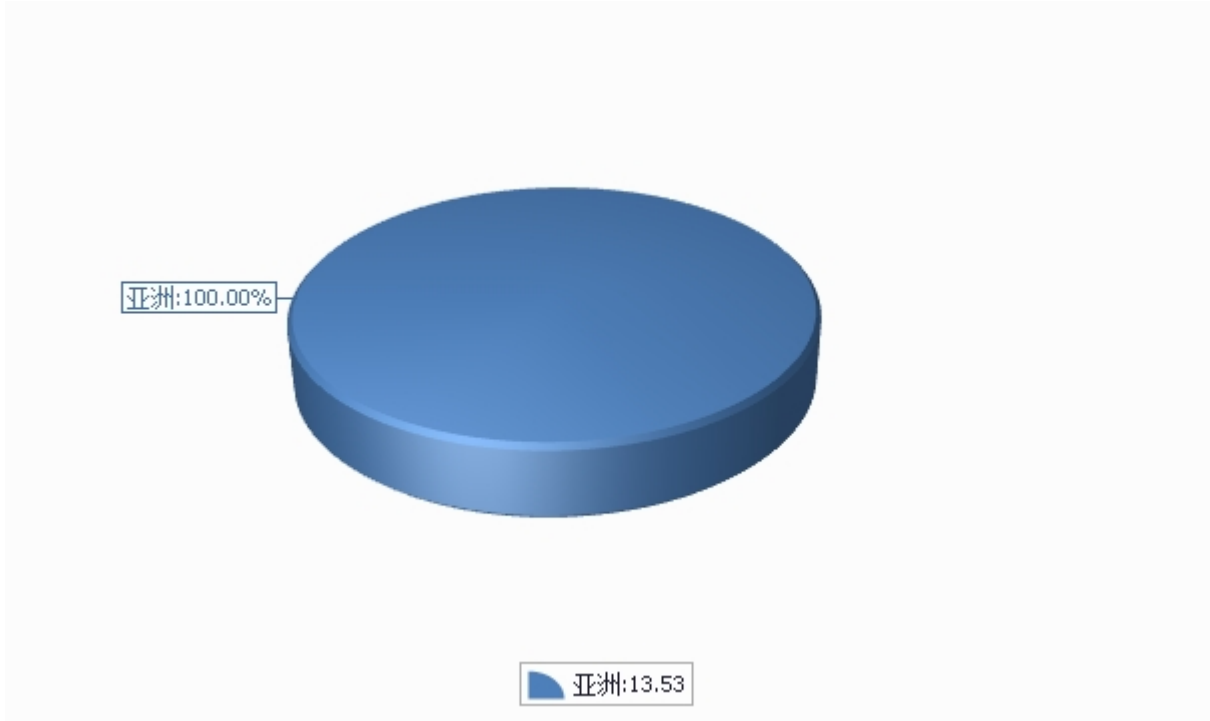
单位：美元/吨



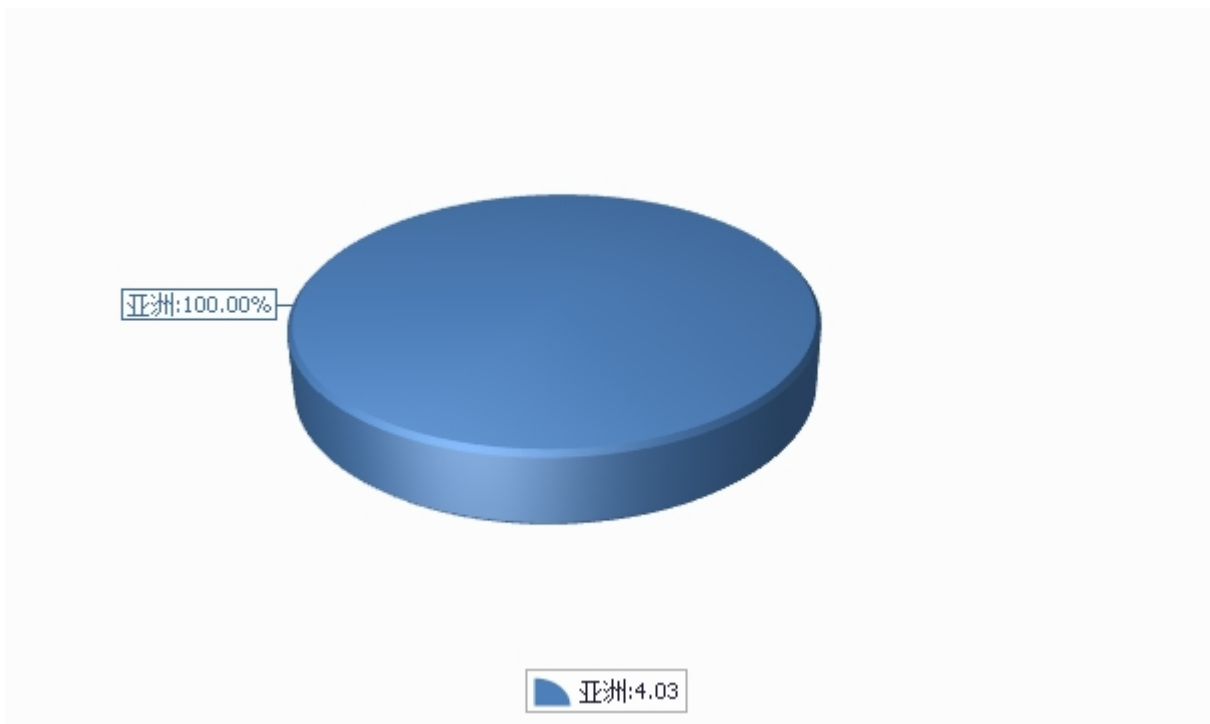
三、分大洲情况图示

表3：2017年1-1月分洲出口数量、 金额

金额单位：万美元



数量单位：吨



四、分国家（地区）出口情况

表4：2017年1月分国家（地区）出口情况（当月）

单位：吨、万美元

国别(或地区)	2017年1月		同比%	
	数量	金额	数量	金额
亚洲	40.3	13.5	-79.9	-84.5
*东盟	18.2	7.8	-90.9	-91.0
*一带一路	18.2	7.8	-90.9	-91.0
越南	18.2	7.8	-90.9	-91.0
日本	15.0	4.2		
朝鲜	7.1	1.5		

仅显示按金额排名前10名的国家和地区。

五、分贸易方式出口情况

表5：2017年1分贸易方式出口情况（当月）

单位：万美元

贸易方式	2017年1月		同比%	
	数量	金额	数量	金额
一般贸易	0.0	0.0		
加工贸易	33.2	12.0		
进料加工贸易	33.2	12.0		
边境小额贸易	7.1	1.5		
其他贸易	0.0	0.0	-100.0	-100.0
保税仓库进出境	0.0	0.0	-100.0	-100.0
保税仓储转口货物	0.0	0.0		

六、分地区出口情况

表6：2017年1月分地区出口情况（当月）

单位：吨、万美元

地区	2017年1月		同比%	
	数量	金额	数量	金额
北京	0.0	0.0		
天津	0.0	0.0		
河北	0.0	0.0		
辽宁	7.1	1.5		
吉林	0.0	0.0		
上海	0.0	0.0	-100.0	-100.0
江苏	18.2	7.8		
浙江	0.0	0.0		
安徽	0.0	0.0		
福建	0.0	0.0		
江西	0.0	0.0		
山东	15.0	4.2		
河南	0.0	0.0		
湖北	0.0	0.0		
广东	0.0	0.0		
广西	0.0	0.0		
四川	0.0	0.0		
陕西	0.0	0.0		
宁夏	0.0	0.0		
新疆	0.0	0.0		

七、分企业性质出口情况

表7：2017年1月分企业性质出口情况（当月）

单位：万美元

企业性质	2017年1月		同比%	
	数量	金额	数量	金额
国有企业	0.0	0.0		
外商投资企业	33.2	12.0		
外商独资企业	33.2	12.0		
私营企业	7.1	1.5		
其他	0.0	0.0		

八、出口价格、物量指数

表8：2017年1月出口价格、物量指数

	价格指数	物量指数
当月出口	49.4	3.5

注：价格指数为派氏，物量指数为拉氏。以上年同期为100。

九、行业动态

（一）国内生产情况

1月，全国棉花交售数量较少，但总体进度快于去年，交售价格平稳。新疆棉区交售工作基本结束，内地预计元宵节后棉花交售工作逐渐恢复。截止1月31日，棉农交售棉花的平均价格为6.99元/公斤，同比上涨25.49%，环比持平。

（二）国内市场行情和行业动态

本月，加工企业加大销售力度，纺织企业谨慎采购，商业库存量明显下降，库存总量约267.8万吨，减幅11%；国内棉花现货成交清淡，价格小幅下调，中国棉花价格指数(CC Index 3128B)月均价15783元/吨，环比下跌7.0%。

（三）国际市场行情和行业动态

据海关统计，2017年1月份我国棉花进口数量11.49万吨，环比减少19.9%，同比增长20.2%。

2017年1月，我棉花出口总量40吨，出口金额13万美元。主要销往越南、日本和朝鲜，分别占总出口量的45.27%、37.3%和17.5%。

报告说明

棉花海关协调制度编码：

棉花	52010000
棉花	52030000

版 权 声 明

本报告的内容，包括但不限于其文本、数据和图像，版权为

[中华人民共和国商务部](#)

[中国食品土畜进出口商会](#)

共同所有（以下称“版权所有方”）。保留所有权利。

使用授权

版权所有方据此授权您拷贝和显示本报告的内容，但仅限于个人或资料性及非商业用途，您所做的任何拷贝必须包含本版权声明。在未事先得到版权所有方书面允许的情况下，您无权对报告内容作任何改动。

[意见反馈](#)