

中国出口月度统计报告

棉花

2018年1月

中华人民共和国商务部对外贸易司



一、概述

2018年1月，中国出口棉花数量为473.2吨，环比下降80.1%，金额为98.3万美元(649.7万人民币元)，环比下降78.4%，平均单价为2,076.5美元/吨，环比增长8.5%，同比出口数量增长1,075.2%，金额增长626.1%，平均单价下降38.2%。

2018年1月，中国对亚洲出口棉花数量为473.2吨，同比增长1,075.2%，金额为98.3万美元，同比增长626.1%，平均单价为2,076.5美元/吨，同比下降38.2%。

2018年1月，自中国进口棉花的国家和地区中，按金额排名第一位是印度尼西亚，数量为220.3吨，去年同期为0，金额为44.2万美元(291.9万人民币元)，去年同期为0，平均单价为2,004.9美元/吨；第二位是越南，数量为114.8吨，同比增长530.4%，金额为28.4万美元(187.9万人民币元)，同比增长264.1%，平均单价为2,477.3美元/吨，同比下降42.2%；第三位是韩国，数量为138.1吨，去年同期为0，金额为25.6万美元(169.9万人民币元)，去年同期为0，平均单价为1,857.4美元/吨。



二、最近两年来各月出口走势

表1：2016年2月-2018年1月各月出口金额

单位：万美元，吨

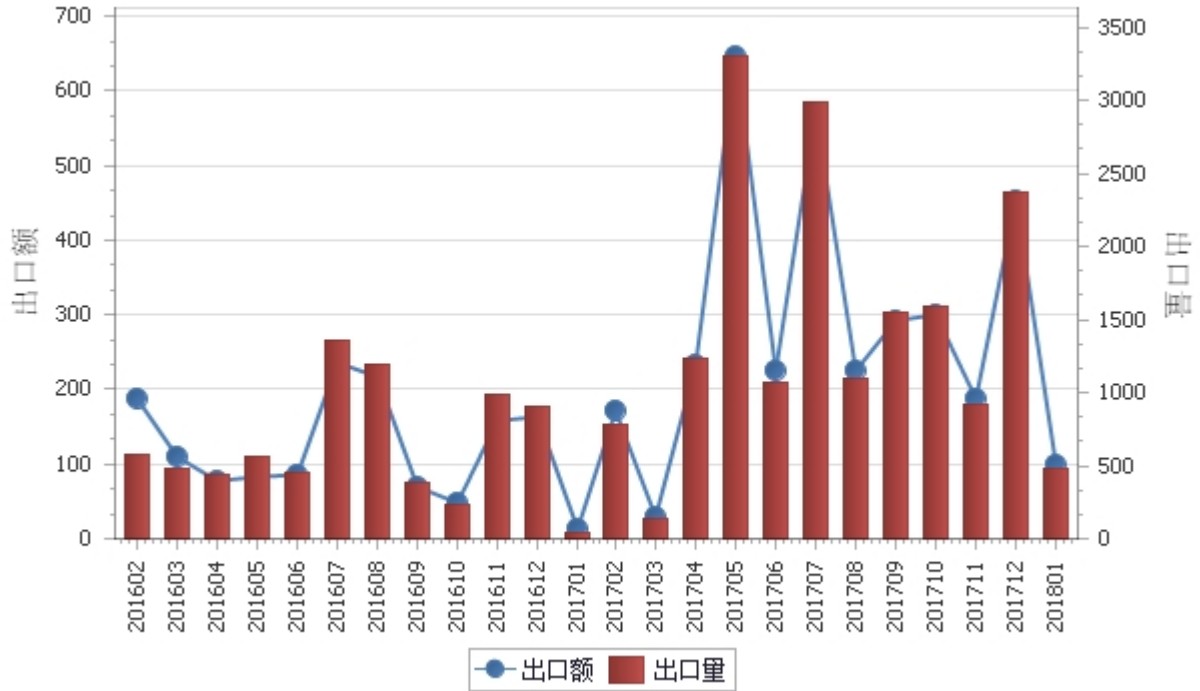
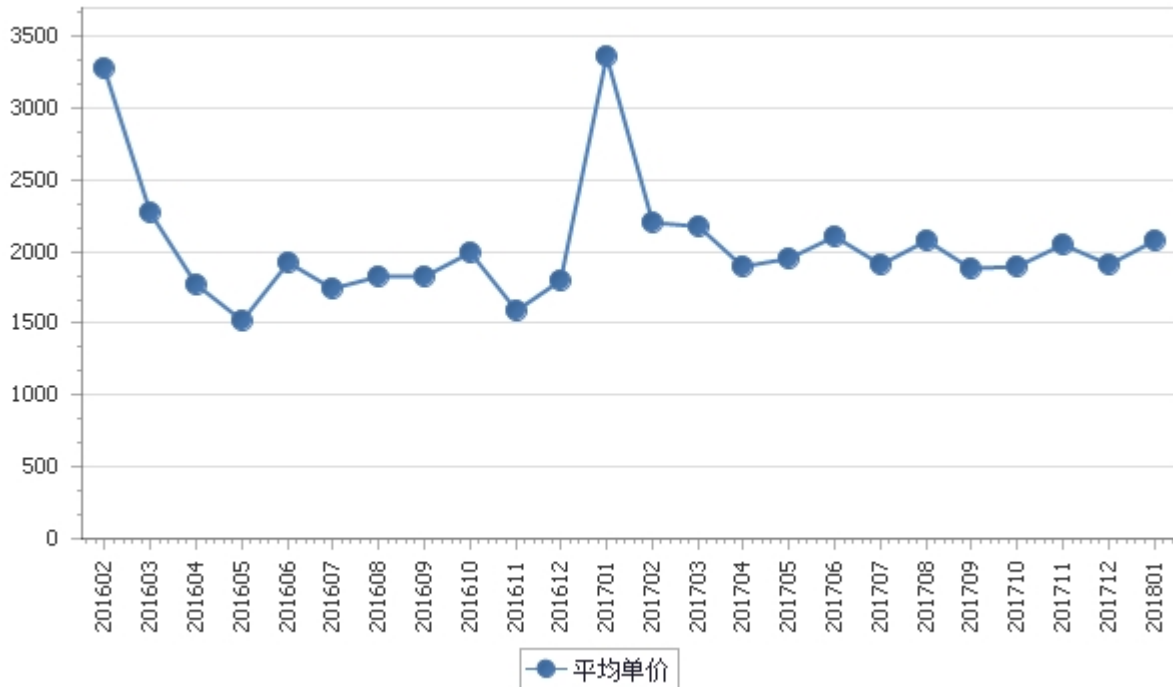


表2：2016年2月-2018年1月各月棉花出口平均单价走势

单位：美元/吨

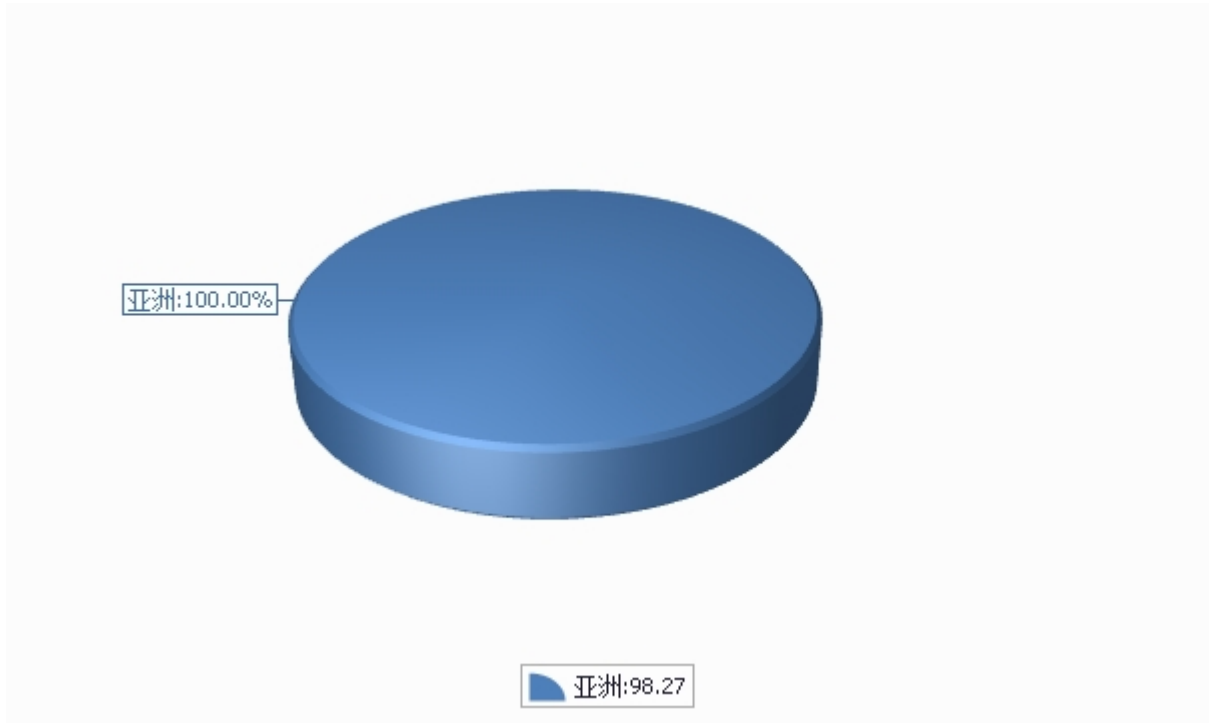




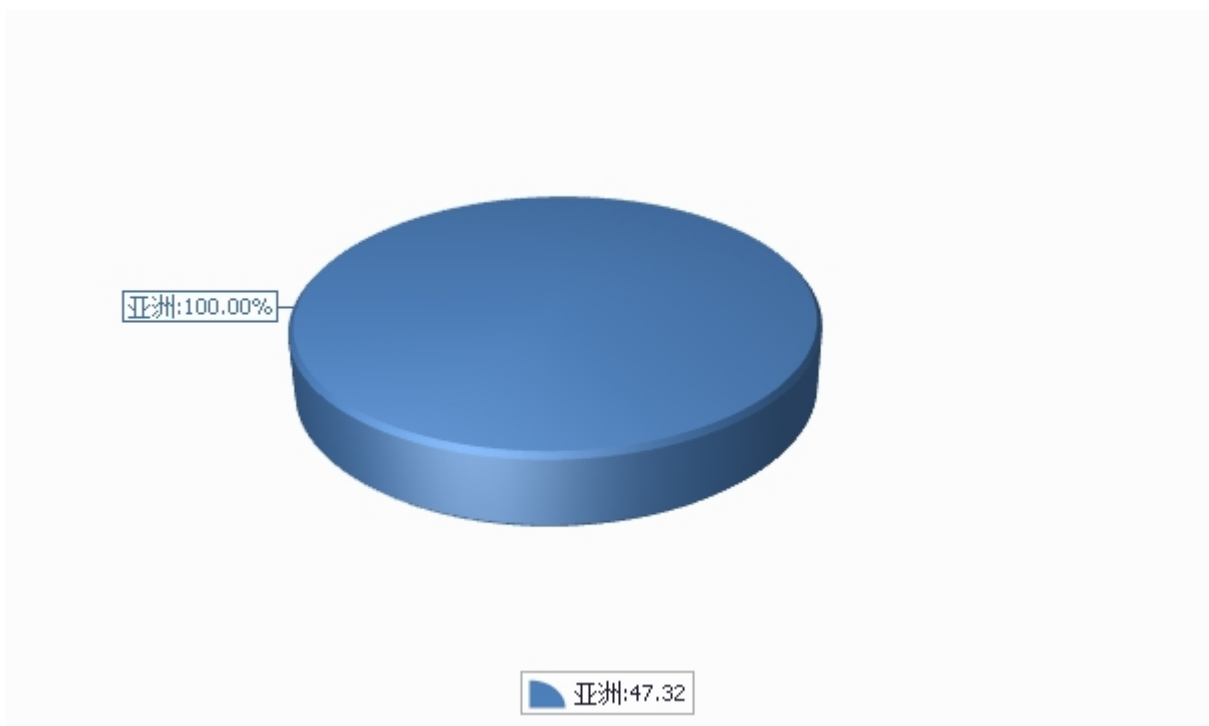
三、分大洲情况图示

表3：2018年1-1月分洲出口数量、金额

金额单位：万美元



数量单位：吨





四、分国家（地区）出口情况

表4：2018年1月分国家（地区）出口情况（当月）

单位：吨、万美元

国别(或地区)	2018年1月		同比%	
	数量	金额	数量	金额
亚洲	473.2	98.3	1,075.2	626.1
*东盟	335.2	72.6	1,740.0	829.5
*一带一路	335.2	72.6	1,740.0	829.5
印度尼西亚	220.3	44.2		
越南	114.8	28.4	530.4	264.1
韩国	138.1	25.6		

仅显示按金额排名前10名的国家和地区。



五、分贸易方式出口情况

表5：2018年1分贸易方式出口情况（当月）

单位：万美元

贸易方式	2018年1月		同比%	
	数量	金额	数量	金额
一般贸易	0.0	0.0		
加工贸易	16.4	7.1	-50.6	-41.2
来料加工装配贸易	0.0	0.0		
进料加工贸易	16.4	7.1	-50.6	-41.2
边境小额贸易	0.0	0.0	-100.0	-100.0
其他贸易	456.8	91.2		
保税仓库进出境	0.0	0.0		
保税仓储转口货物	456.8	91.2		



六、分地区出口情况

表6：2018年1月分地区出口情况（当月）

单位：吨、万美元

地区	2018年1月		同比%	
	数量	金额	数量	金额
北京	0.0	0.0		
天津	0.0	0.0		
河北	0.0	0.0		
辽宁	0.0	0.0	-100.0	-100.0
吉林	0.0	0.0		
上海	0.0	0.0		
江苏	16.4	7.1	-10.0	-9.6
浙江	0.0	0.0		
安徽	0.0	0.0		
福建	0.0	0.0		
江西	0.0	0.0		
山东	456.8	91.2	2,945.6	2,071.6
河南	0.0	0.0		
湖北	0.0	0.0		
湖南	0.0	0.0		
广东	0.0	0.0		
广西	0.0	0.0		
四川	0.0	0.0		
陕西	0.0	0.0		
宁夏	0.0	0.0		



地区	2018年1月		同比%	
	数量	金额	数量	金额
新疆	0.0	0.0		

七、分企业性质出口情况

表7：2018年1月分企业性质出口情况（当月）

单位：万美元

企业性质	2018年1月		同比%	
	数量	金额	数量	金额
外商投资企业	16.4	7.1	-50.6	-41.2
外商独资企业	16.4	7.1	-50.6	-41.2
私营企业	456.8	91.2	6,379.0	5,900.4
其他	0.0	0.0		



八、出口价格、物量指数

表8：2018年1月出口价格、物量指数

	价格指数	物量指数
当月出口	94.1	771.5

注：价格指数为派氏，物量指数为拉氏。以上年同期为100。

九、行业动态

(一) 国内生产情况

2018年1月，全国棉花交售接近尾声。截至1月31日，棉农平均交售价格为6.44元/公斤，环比上涨0.78%，同比下降7.92%。本月，全国大部气温较低，棉农未开始春耕工作，植棉意向较前期预测下降。据协会预测：全国植棉意向面积为4,342万亩，同比下降1.61%，较上期减少1.74个百分点；其中，新疆棉农植棉意向增长0.57%，长江流域和黄河流域同比分别减少7.74%和3.96%。

(二) 国内市场行情和行业动态

中国棉花价格指数(CC Index 3128B)月均成交价为15,680元/吨，环比下跌109元/吨，同比下跌103元/吨。同时，受内外棉价差缩小等因素影响，储备棉价格优势减弱，纺织企业询价多、采购少，原料库存明显减少。

(三) 国际市场行情和行业动态

受人民币汇率上涨，棉花配额即将到期，企业加紧通关等因素影响，我国棉花、棉纱进口量均有所增长。据海关统计，1月我国棉花进口数量13.37万吨，环比上涨33.5%，同比上涨15.93%；棉纱进口19.58万吨，同比增加12.33%，环比增长4.03%。

2018年1月，我棉花出口总量473吨，出口金额98万美元。主要销往印度尼西亚、韩国和越南，分别占总出口量的46.5%、29.2%和24.3%。



报告说明

棉花海关协调制度编码：

棉花	52010000
棉花	52030000



版权声明

本报告的内容，包括但不限于其文本、数据和图像，版权为

中华人民共和国商务部

中国食品土畜进出口商会

共同所有（以下称“版权所有方”）。保留所有权利。

使用授权

版权所有方据此授权您拷贝和显示本报告的内容，但仅限于个人或资料性及非商业用途，您所做的任何拷贝必须包含本版权声明。在未事先得到版权所有方书面允许的情况下，您无权对报告内容作任何改动。

[意见反馈](#)