

# 中国出口月度统计报告

棉花

2018年4月

中华人民共和国商务部对外贸易司



## 一、概述

2018年1至4月，中国出口棉花数量为12,043.7吨，同比增长449.3%，金额为2,365.1万美元，同比增长425.8%，平均单价为1,963.7美元/吨，同比下降4.3%。2018年4月，中国出口棉花数量为4,773.5吨，环比增长0.5%，金额为931.7万美元(5,921.1万人民币元)，环比增长0.5%，平均单价为1,951.8美元/吨，环比下降0.0%，同比出口数量增长286.0%，金额增长297.2%，平均单价增长2.9%。

2018年1至4月，中国对亚洲出口棉花数量为12,043.7吨，同比增长615.9%，金额为2,365.1万美元，同比增长604.0%，平均单价为1,963.7美元/吨，同比下降1.7%。

2018年4月，中国对亚洲出口棉花数量为4,773.5吨，同比增长286.0%，金额为931.7万美元，同比增长297.2%，平均单价为1,951.8美元/吨，同比增长2.9%。

2018年1至4月，自中国进口棉花的国家和地区中，按金额排名第一位是印度尼西亚，数量为4,793.4吨，去年同期为0，金额为922.5万美元，去年同期为0，平均单价为1,924.4美元/吨；第二位是越南，数量为4,460.4吨，同比增长293.5%，金额为907.1万美元，同比增长316.1%，平均单价为2,033.6美元/吨，同比增长5.8%；第三位是日本，数量为1,218.7吨，同比增长4,069.4%，金额为231.3万美元，同比增长3,061.3%，平均单价为1,898.2美元/吨，同比下降24.2%。

2018年4月，自中国进口棉花的国家和地区中，按金额排名第一位是印度尼西亚，数量为2,254.5吨，去年同期为0，金额为439.7万美元(2,787.7万人民币元)，去年同期为0，平均单价为1,950.4美元/吨；第二位是越南，数量为1,882.9吨，同比增长68.8%，金额为374.3万美元(2,387.5万人民币元)，同比增长78.1%，平均单价为1,987.9美元/吨，同比增长5.5%；第三位是日本，数量为616.1吨，去年同期为0，金额为114.3万美元(724.6万人民币元)，去年同期为0，平均单价为1,854.9美元/吨。



## 二、最近两年来各月出口走势

表1：2016年5月-2018年4月各月出口金额

单位：万美元，吨

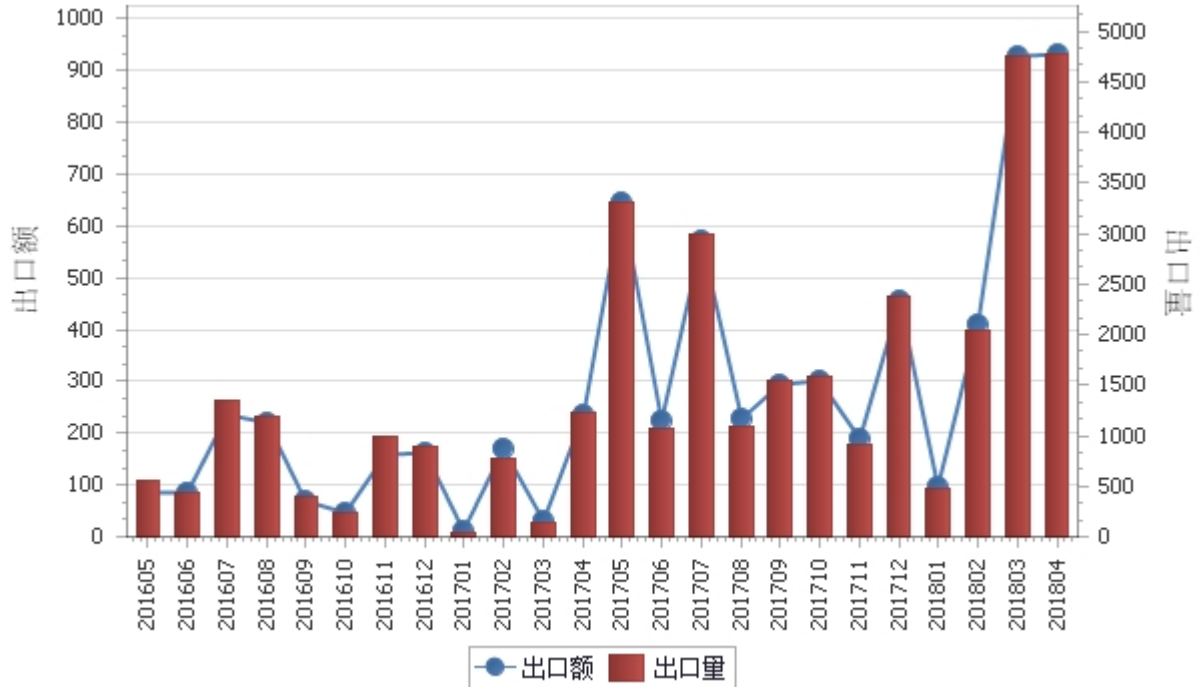
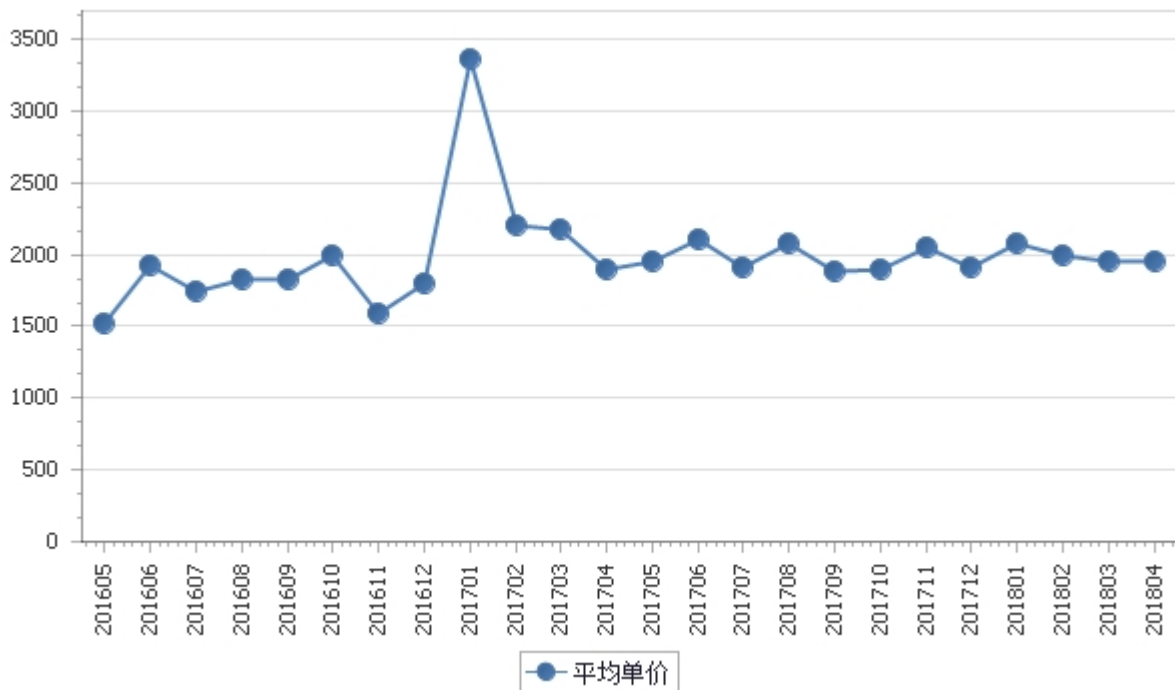


表2：2016年5月-2018年4月各月棉花出口平均单价走势

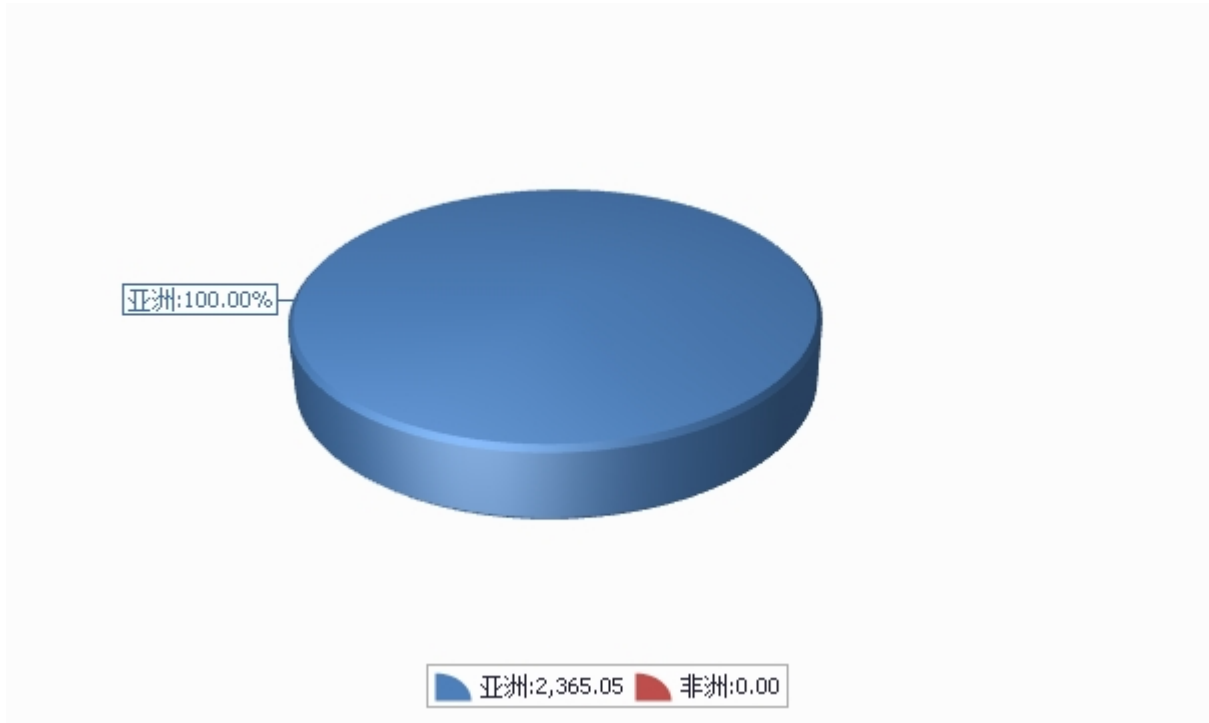
单位：美元/吨



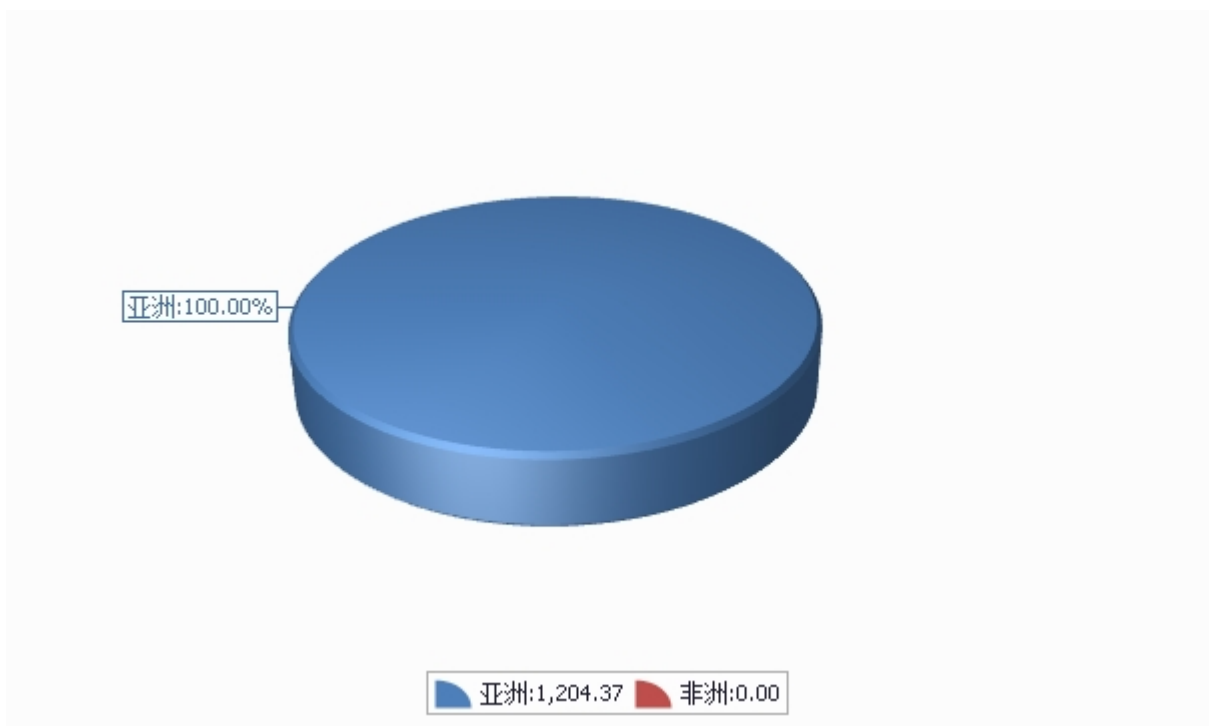
### 三、分大洲情况图示

表3：2018年1-4月分洲出口数量、金额

金额单位：万美元



数量单位：吨





## 四、分国家（地区）出口情况

表4：2018年4月分国家（地区）出口情况（当月）

单位：吨、万美元

国别(或地区)	2018年4月		同比%	
	数量	金额	数量	金额
亚洲	4,773.5	931.7	286.0	297.2
非洲				
*东盟	4,157.4	817.4	272.7	288.9
*一带一路	4,157.4	817.4	272.7	288.9
*中东	0.0	0.0		
*海合会	0.0	0.0		
印度尼西亚	2,254.5	439.7		
越南	1,882.9	374.3	68.8	78.1
日本	616.1	114.3		
泰国	20.0	3.4		
土耳其	0.0	0.0		
韩国	0.0	0.0	-100.0	-100.0
马来西亚	0.0	0.0		
巴林	0.0	0.0		

仅显示按金额排名前10名的国家和地区。

表5：2018年1-4月分国家（地区）出口情况（累计）

单位：吨、万美元

国别(或地区)	2018年1--4月		同比%	
	数量	金额	数量	金额
亚洲	12,043.7	2,365.1	615.9	604.0
非洲				
*一带一路	10,331.9	2,037.5	773.5	793.5
*东盟	10,014.0	1,979.8	783.4	808.2
*中东	317.9	57.7	-37.7	-49.4
*海合会	20.5	5.0		
印度尼西亚	4,793.4	922.5		
越南	4,460.4	907.1	293.5	316.1
日本	1,218.7	231.3	4,069.4	3,061.3
马来西亚	740.2	146.9		
韩国	493.1	96.2	395.8	398.8
土耳其	297.4	52.6		
巴林	20.5	5.0		
泰国	20.0	3.4		

仅显示按金额排名前10名的国家和地区。



## 五、分贸易方式出口情况

表6：2018年4分贸易方式出口情况（当月）

单位：万美元

贸易方式	2018年4月		同比%	
	数量	金额	数量	金额
一般贸易	0.0	0.0		
加工贸易	0.0	0.0		
来料加工装配贸易	0.0	0.0		
进料加工贸易	0.0	0.0		
边境小额贸易	0.0	0.0	-100.0	-100.0
其他贸易	4,773.5	931.7	292.9	306.0
保税仓库进出境	2,200.6	430.5		
保税仓储转口货物	2,572.9	501.1	111.8	118.4
其他	0.0	0.0		



表7：2018年1-4月分贸易方式出口情况（累计）

单位：万美元

贸易方式	2018年1--4月		同比%	
	数量	金额	数量	金额
一般贸易	0.0	0.0		
加工贸易	33.0	12.7	-30.4	-16.0
来料加工装配贸易	0.0	0.0		
进料加工贸易	33.0	12.7	-30.4	-16.0
边境小额贸易	0.0	0.0	-100.0	-100.0
其他贸易	12,010.7	2,352.3	576.9	565.6
保税仓库进出境	4,867.2	961.8		
保税仓储转口货物	7,143.5	1,390.5	302.6	293.5
其他	0.0	0.0		





## 六、分地区出口情况

表8：2018年4月分地区出口情况（当月）

单位：吨、万美元

地区	2018年4月		同比%	
	数量	金额	数量	金额
北京	0.0	0.0		
天津	0.0	0.0		
河北	0.0	0.0		
辽宁	0.0	0.0	-100.0	-100.0
吉林	0.0	0.0		
上海	0.0	0.0		
江苏	257.0	49.6		
浙江	0.0	0.0		
安徽	0.0	0.0		
福建	0.0	0.0		
江西	0.0	0.0		
山东	4,516.5	882.1	271.8	284.4
河南	0.0	0.0		
湖北	0.0	0.0		
湖南	0.0	0.0		
广东	0.0	0.0		
广西	0.0	0.0		
重庆	0.0	0.0		
四川	0.0	0.0		
陕西	0.0	0.0		



地区	2018年4月		同比%	
	数量	金额	数量	金额
宁夏	0.0	0.0		
新疆	0.0	0.0		



表9：2018年1-4月分地区出口情况（累计）

单位：吨、万美元

地区	2018年1--4月		同比%	
	数量	金额	数量	金额
北京	0.0	0.0		
天津	0.0	0.0		
河北	0.0	0.0		
辽宁	0.0	0.0	-100.0	-100.0
吉林	0.0	0.0		
上海	0.0	0.0	-100.0	-100.0
江苏	1,741.1	357.2	9,458.0	4,471.2
浙江	0.0	0.0		
安徽	0.0	0.0		
福建	0.0	0.0		
江西	0.0	0.0		
山东	10,302.6	2,007.9	696.6	713.5
河南	0.0	0.0		
湖北	0.0	0.0		
湖南	0.0	0.0		
广东	0.0	0.0		
广西	0.0	0.0		
重庆	0.0	0.0		
四川	0.0	0.0		
陕西	0.0	0.0		



地区	2018年1--4月		同比%	
	数量	金额	数量	金额
宁夏	0.0		0.0	
新疆	0.0		0.0	

## 七、分企业性质出口情况

表10：2018年4月分企业性质出口情况（当月）

单位：万美元

企业性质	2018年4月		同比%	
	数量	金额	数量	金额
外商投资企业	221.2	40.3		
中外合资企业	221.2	40.3		
外商独资企业	0.0	0.0		
集体企业	257.0	49.6		
私营企业	4,295.4	841.9	247.3	258.9
其他	0.0	0.0		



表11：2018年1-4月分企业性质出口情况（累计）

单位：万美元

企业性质	2018年1--4月		同比%	
	数量	金额	数量	金额
外商投资企业	439.0	83.0	-27.7	-40.3
中外合资企业	406.0	70.3	724.4	599.6
外商独资企业	33.0	12.7	-94.1	-90.2
集体企业	1,232.7	237.8		
私营企业	10,372.0	2,044.3	554.1	557.8
其他	0.0	0.0		

## 八、出口价格、物量指数

表12：2018年4月出口价格、物量指数

	价格指数	物量指数
当月出口	102.9	386.0
累计出口	96.8	543.4

注：价格指数为派氏，物量指数为拉氏。以上年同期为100。



## 报告说明

棉花海关协调制度编码：

棉花	52010000
棉花	52030000





## 版权声明

本报告的内容，包括但不限于其文本、数据和图像，版权为

中华人民共和国商务部

中国食品土畜进出口商会

共同所有（以下称“版权所有方”）。保留所有权利。

### 使用授权

版权所有方据此授权您拷贝和显示本报告的内容，但仅限于个人或资料性及非商业用途，您所做的任何拷贝必须包含本版权声明。在未事先得到版权所有方书面允许的情况下，您无权对报告内容作任何改动。

[意见反馈](#)