

# 中国出口月度统计报告

棉花

2019年1月

中华人民共和国商务部对外贸易司



## 一、概述

2019年1月，中国出口棉花数量为3,528.9吨，环比增长34.9%，金额为685.7万美元(4,730.5万人民币元)，环比增长31.6%，平均单价为1,943.1美元/吨，环比下降2.4%，同比出口数量增长645.7%，金额增长597.8%，平均单价下降6.4%。

2019年1月，中国对亚洲出口棉花数量为3,528.9吨，同比增长645.7%，金额为685.7万美元，同比增长597.8%，平均单价为1,943.1美元/吨，同比下降6.4%。

2019年1月，自中国进口棉花的国家和地区中，按金额排名第一位是印度尼西亚，数量为1,466.0吨，同比增长565.3%，金额为295.1万美元(2,035.1万人民币元)，同比增长567.9%，平均单价为2,012.6美元/吨，同比增长0.4%；第二位是越南，数量为1,073.2吨，同比增长834.6%，金额为196.1万美元(1,352.6万人民币元)，同比增长589.5%，平均单价为1,827.6美元/吨，同比下降26.2%；第三位是泰国，数量为352.1吨，去年同期为0，金额为69.3万美元(477.9万人民币元)，去年同期为0，平均单价为1,967.9美元/吨。

## 二、最近两年来各月出口走势

表1：2017年2月-2019年1月各月出口金额

单位：万美元，吨

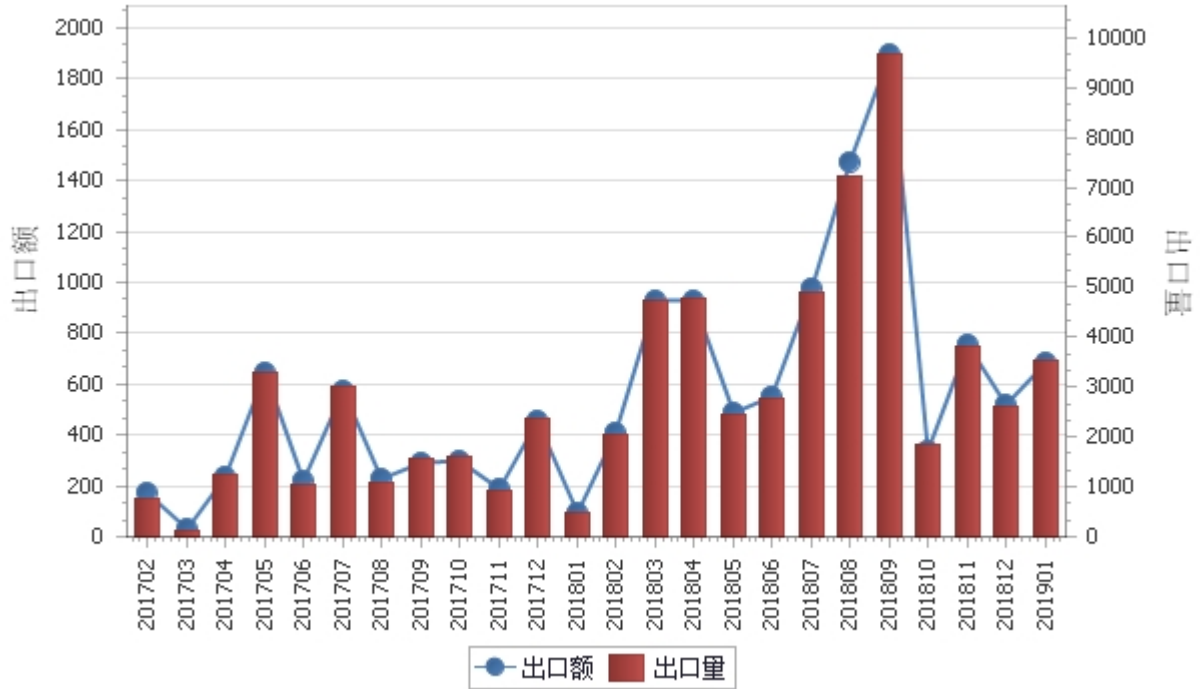
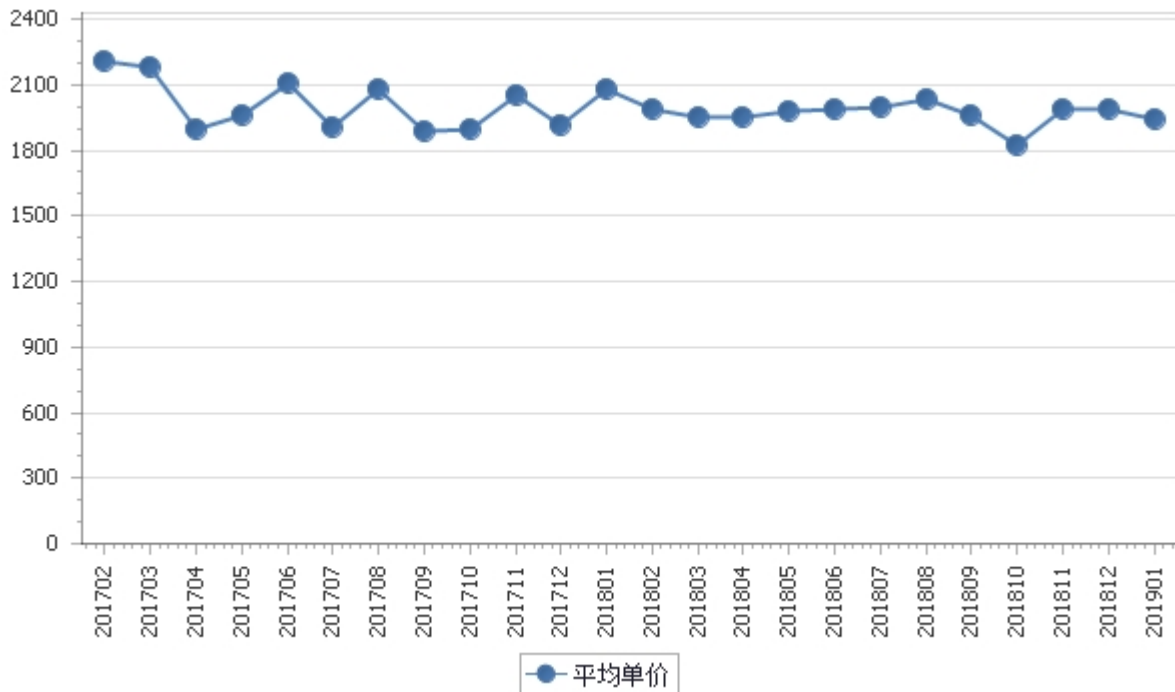


表2：2017年2月-2019年1月各月棉花出口平均单价走势

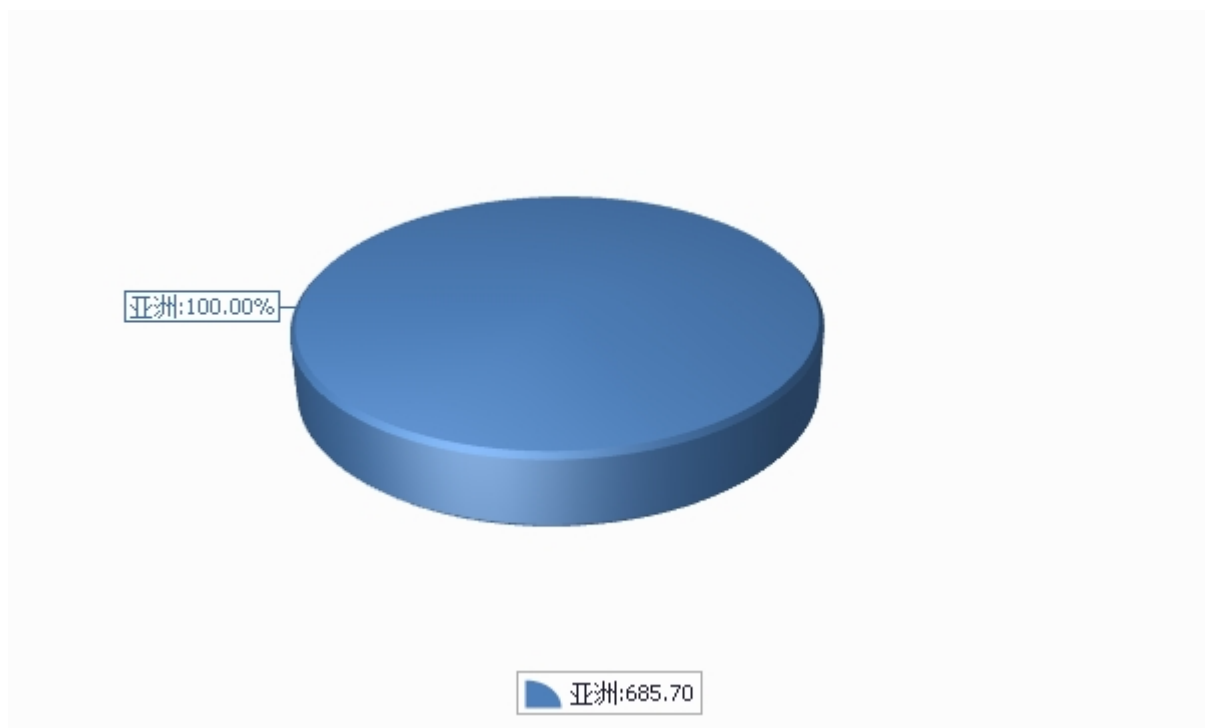
单位：美元/吨



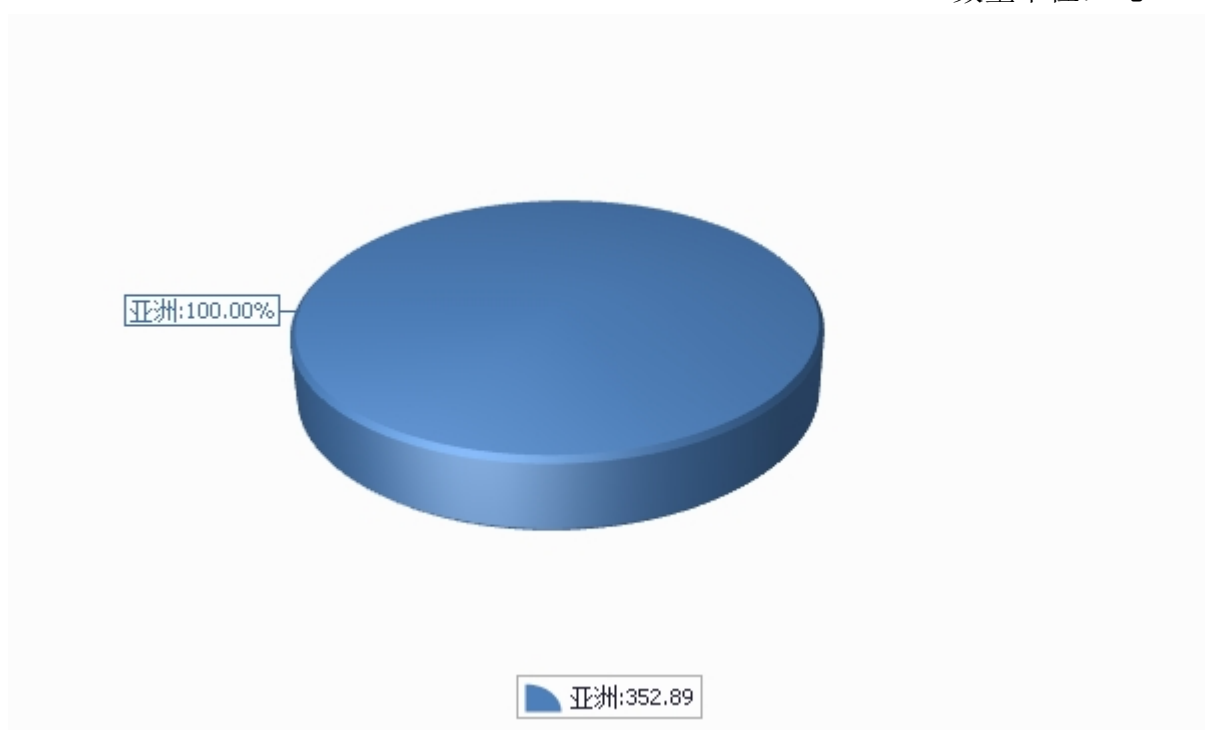
### 三、分大洲情况图示

表3：2019年1-1月分洲出口数量、 金额

金额单位：万美元



数量单位：吨





## 四、分国家（地区）出口情况

表4：2019年1月分国家（地区）出口情况（当月）

单位：吨、万美元

国别(或地区)	2019年1月		同比%	
	数量	金额	数量	金额
亚洲	3,528.9	685.7	645.7	597.8
*东盟	2,891.4	560.5	762.6	671.8
*一带一路	2,891.4	560.5	762.6	671.8
印度尼西亚	1,466.0	295.1	565.3	567.9
越南	1,073.2	196.1	834.6	589.5
泰国	352.1	69.3		
日本	321.7	63.2		
台湾省	216.8	42.0		
朝鲜	99.0	20.1		

仅显示按金额排名前10名的国家和地区。



## 五、分贸易方式出口情况

表5：2019年1分贸易方式出口情况（当月）

单位：万美元

贸易方式	2019年1月		同比%	
	数量	金额	数量	金额
一般贸易	0.0	0.0		
加工贸易	23.5	8.0	43.5	13.3
来料加工装配贸易	23.5	8.0		
进料加工贸易	0.0	0.0	-100.0	-100.0
边境小额贸易	99.0	20.1		
其他贸易	3,406.4	657.6	645.7	621.0
保税仓库进出境	1,260.6	243.5		
保税仓储转口货物	2,145.8	414.1	369.7	354.0
其他	0.0	0.0		



## 六、分地区出口情况

表6：2019年1月分地区出口情况（当月）

单位：吨、万美元

地区	2019年1月		同比%	
	数量	金额	数量	金额
北京	0.0	0.0		
天津	0.0	0.0		
河北	0.0	0.0		
山西	0.0	0.0		
辽宁	99.0	20.1		
上海	0.0	0.0		
江苏	0.0	0.0	-100.0	-100.0
浙江	0.0	0.0		
安徽	0.0	0.0		
福建	0.0	0.0		
江西	0.0	0.0		
山东	3,429.9	665.6	650.8	629.8
河南	0.0	0.0		
湖北	0.0	0.0		
湖南	0.0	0.0		
广东	0.0	0.0		
广西	0.0	0.0		
重庆	0.0	0.0		
宁夏	0.0	0.0		
新疆	0.0	0.0		



## 七、分企业性质出口情况

表7：2019年1月分企业性质出口情况（当月）

单位：万美元

企业性质	2019年1月		同比%	
	数量	金额	数量	金额
外商投资企业	129.8	26.7	691.8	278.6
中外合资企业	118.8	23.0		
外商独资企业	11.0	3.7	-32.9	-47.0
私营企业	3,399.1	659.0	644.1	622.5
其他	0.0	0.0		





## 八、出口价格、物量指数

表8：2019年1月出口价格、物量指数

	价格指数	物量指数
当月出口	96.6	722.5

注：价格指数为派氏，物量指数为拉氏。以上年同期为100。

## 九、行业动态

### （一）国内生产情况

1月，新疆棉花交售结束，内地交售进度近九成，快于去年同期，交售价格同比有所上涨。除部分地区仍有收购外，新棉收购基本结束。新棉加工总量较去年持平略增，收购价格保持稳定。

### （二）国内市场行情和行业动态

1月，中美贸易磋商带来积极信号，加上纺织企业节前集中原料补库，成交量增加，推涨国内价格。月末中国棉花价格指数（CC Index3128B）15,501元/吨，高于上一月末118元/吨。月度均价为15,423元/吨，环比涨16元，同比跌258元/吨。

纺企集中在节前原料补库，市场成交较上期有所增长。月末商业库存年度内首次下降。

### （三）国际市场行情和行业动态

1月，我国棉花进口量增长。据海关数据显示，2019年1月份，我国棉花进口数量27.99万吨，环比上涨27.9%，同比上涨约1.1倍。

2019年1月，我棉花出口总量3,528吨，出口金额685万美元。主要销往印度尼西亚和越南，分别占总出口量的41.5%和30.4%。



## 报告说明

棉花海关协调制度编码：

棉花	52010000
棉花	52030000



## 版权声明

本报告的内容，包括但不限于其文本、数据和图像，版权为

中华人民共和国商务部

中国食品土畜进出口商会

共同所有（以下称“版权所有方”）。保留所有权利。

### 使用授权

版权所有方据此授权您拷贝和显示本报告的内容，但仅限于个人或资料性及非商业用途，您所做的任何拷贝必须包含本版权声明。在未事先得到版权所有方书面允许的情况下，您无权对报告内容作任何改动。

[意见反馈](#)