

# 中国出口月度统计报告

## 棉花

2020年9月

中华人民共和国商务部  
中国食品土畜进出口商会

## 目录

一、概述	1
二、最近两年来各月出口走势	2
三、分大洲情况图示	3
四、分国家（地区）出口情况	4
五、分贸易方式出口情况	6
六、分省市出口情况	8
七、出口价格、物量指数	10
报告说明	11



## 一、概述

2020年1至9月，中国出口棉花数量3,925.3吨，同比下降88.8%，金额588.1万美元，同比下降90.7%，平均单价1,498.3美元/吨，同比下降17.1%。

当月出口为0。

2020年1至9月，中国对亚洲出口棉花数量3,632.7吨，同比下降89.6%，金额544.6万美元，同比下降91.4%，平均单价1,499.1美元/吨，同比下降17.1%；对非洲出口棉花数量292.6吨，去年同期为0，金额43.5万美元，去年同期为0，平均单价1,488.1美元/吨。

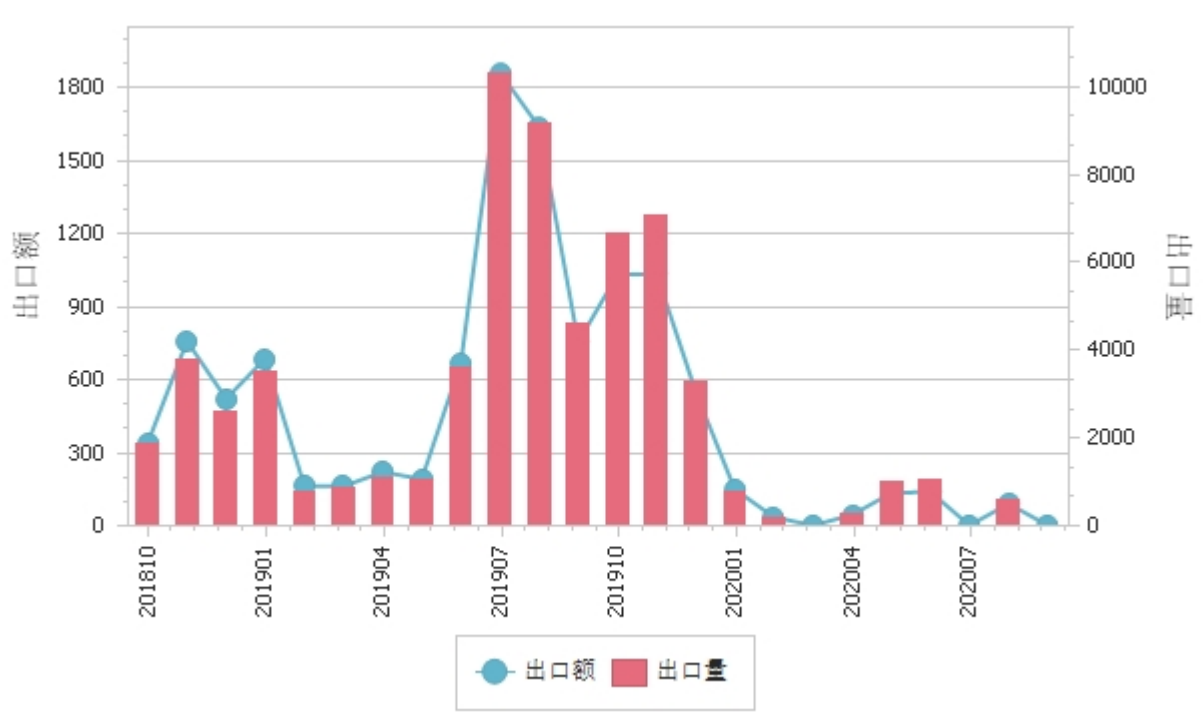
2020年9月当月，中。

2020年1至9月，自中国进口棉花的国家和地区中，按金额排名第一位是马来西亚，数量2,572.7吨，同比增长12,486.7%，金额346.7万美元，同比增长8,855.2%，平均单价1,347.6美元/吨，同比下降28.9%；第二位是越南，数量753.6吨，同比下降94.0%，金额138.5万美元，同比下降94.0%，平均单价1,838.2美元/吨，同比增长0.5%；第三位是吉布提，数量292.6吨，去年同期为0，金额43.5万美元，去年同期为0，平均单价1,488.1美元/吨。

## 二、最近两年来各月出口走势

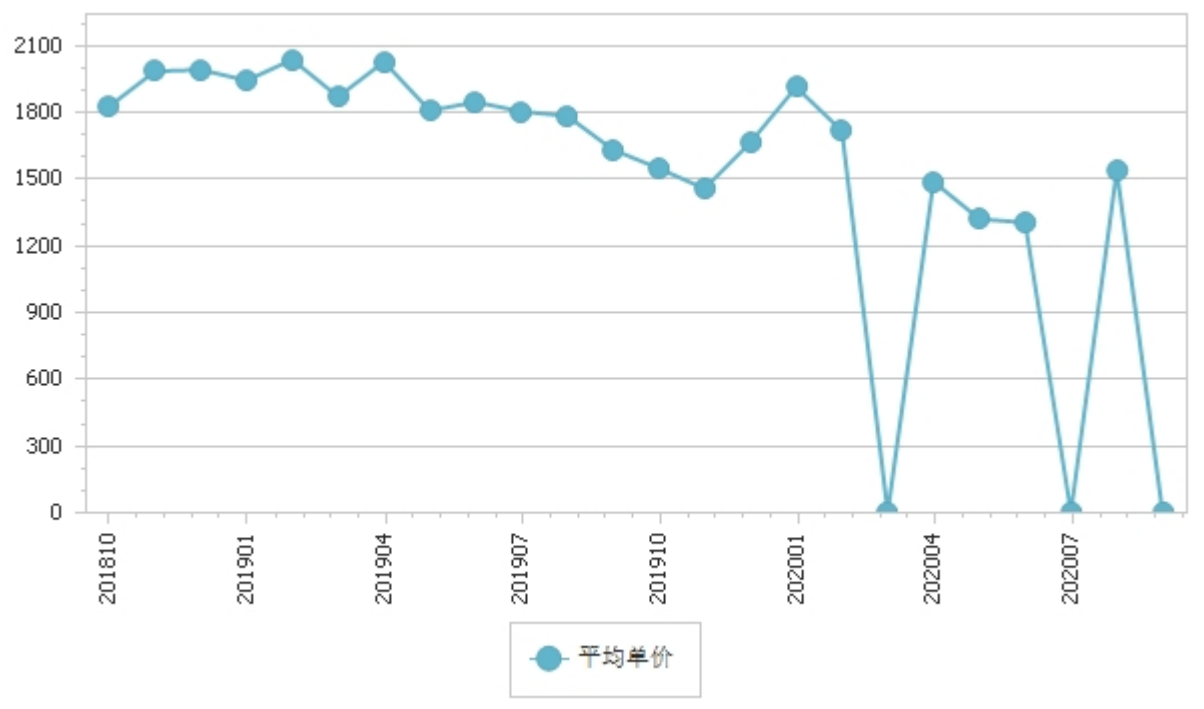
图表1：2018年10月-2020年9月各月出口金额走势

单位：吨、万美元



图表2：2018年10月-2020年9月各月棉花出口平均单价走势

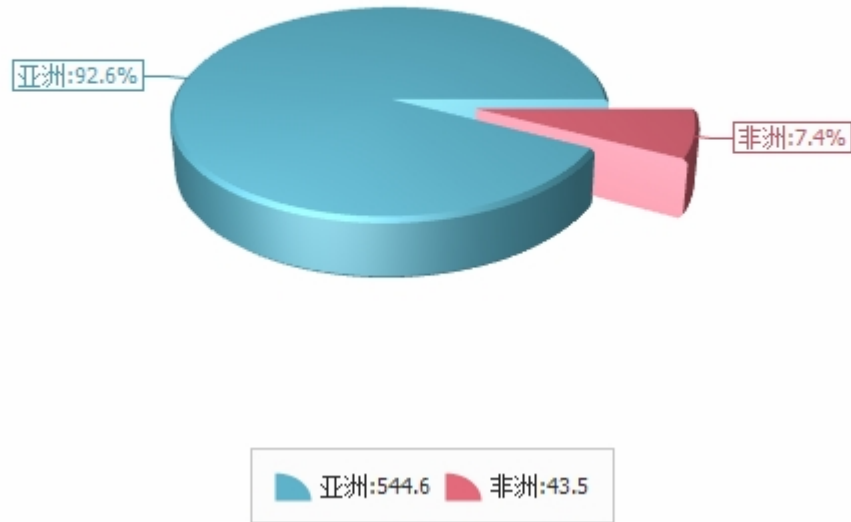
单位：美元/吨



### 三、分大洲情况图示

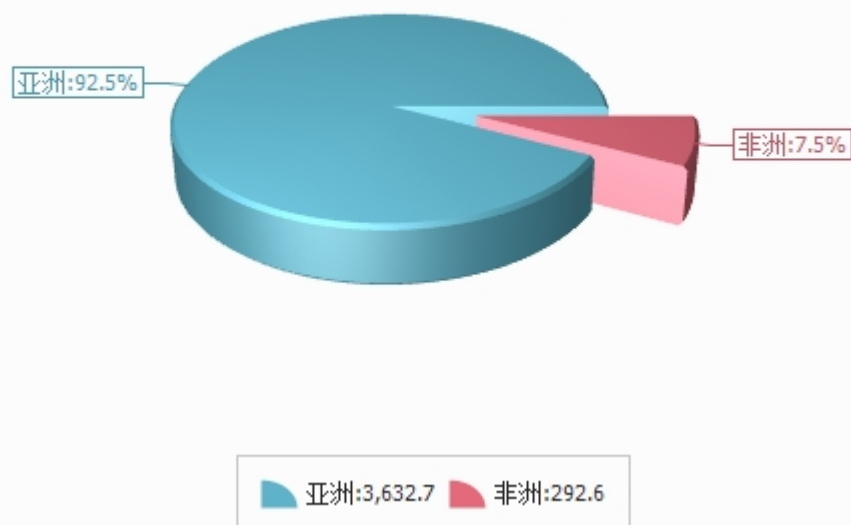
图表3：2020年1-9月分洲出口金额

金额单位：万美元



图表4：2020年1-9月分洲出口数量

数量单位：吨





## 四、分国家（地区）出口情况

表5：2020年9月分国家（地区）出口情况（当月）

单位：吨、万美元

国别(或地区)	2020年9月		同比%	
	数量	金额	数量	金额
亚洲			-100.0	-100.0
非洲				
*东盟			-100.0	-100.0
*一带一路国家			-100.0	-100.0
*金砖国家			-100.0	-100.0
*RCEP国家			-100.0	-100.0

仅显示按金额排名前10名的国家和地区。



表6：2020年1-9月分国家（地区）出口情况（累计）

单位：吨、万美元

国别(或地区)	2020年1--9月		同比%	
	数量	金额	数量	金额
亚洲	3,632.7	544.6	-89.6	-91.4
非洲	292.6	43.5		
*RCEP国家	3,517.5	519.6	-84.2	-87.0
*东盟	3,484.4	511.9	-83.8	-86.8
*一带一路国家	3,484.4	511.9	-89.4	-91.3
*金砖国家			-100.0	-100.0
马来西亚	2,572.7	346.7	12,486.7	8,855.2
越南	753.6	138.5	-94.0	-94.0
吉布提	292.6	43.5		
朝鲜	115.2	25.0	-87.0	-86.7
泰国	78.5	13.5	-90.3	-91.1
印度尼西亚	79.5	13.2	-99.0	-99.1
日本	33.2	7.7	-95.4	-94.7

仅显示按金额排名前10名的国家和地区。



## 五、分贸易方式出口情况

表7：2020年9月分贸易方式出口情况（当月）

单位：吨、万美元

贸易方式	2020年9月		同比%	
	数量	金额	数量	金额
一般贸易	0.0	0.0	-100.0	-100.0
加工贸易	0.0	0.0	-100.0	-100.0
来料加工装配贸易	0.0	0.0	-100.0	-100.0
进料加工贸易	0.0	0.0	-100.0	-100.0
边境小额贸易	0.0	0.0	-100.0	-100.0
其他贸易	0.0	0.0	-100.0	-100.0
保税仓库进出境	0.0	0.0	-100.0	-100.0
保税仓储转口货物	0.0	0.0	-100.0	-100.0
其他	0.0	0.0	-100.0	-100.0





表8：2020年1-9月分贸易方式出口情况（累计）

单位：吨、万美元

贸易方式	2020年1--9月		同比%	
	数量	金额	数量	金额
一般贸易	0.0	0.0	-100.0	-100.0
加工贸易	0.0	0.0	-100.0	-100.0
来料加工装配贸易	0.0	0.0	-100.0	-100.0
进料加工贸易	0.0	0.0	-100.0	-100.0
边境小额贸易	0.0	0.0	-100.0	-100.0
其他贸易	3,925.3	588.1	-88.7	-90.6
保税仓库进出境	626.4	111.4	-96.5	-96.6
保税仓储转口货物	3,299.0	476.8	-80.5	-83.9
其他	0.0	0.0	-100.0	-100.0



## 六、分省市出口情况

表9：2020年9月分省市出口情况（当月）

单位：吨、万美元

地区	2020年9月		同比%	
	数量	金额	数量	金额
北京	0.0	0.0		
天津	0.0	0.0		
河北	0.0	0.0		
山西	0.0	0.0		
辽宁	0.0	0.0	-100.0	-100.0
上海	0.0	0.0	-100.0	-100.0
江苏	0.0	0.0	-100.0	-100.0
浙江	0.0	0.0		
安徽	0.0	0.0		
福建	0.0	0.0		



表10：2020年1-9月分省市出口情况（累计）

单位：吨、万美元

地区	2020年1--9月		同比%	
	数量	金额	数量	金额
山东	3,810.2	563.2	-85.5	-88.0
辽宁	115.2	25.0	-50.1	-49.0
北京	0.0	0.0		
天津	0.0	0.0		
河北	0.0	0.0		
山西	0.0	0.0		
上海	0.0	0.0	-100.0	-100.0
江苏	0.0	0.0	-100.0	-100.0
浙江	0.0	0.0		
安徽	0.0	0.0		



## 七、出口价格、物量指数

表11：2020年9月出口价格、物量指数

	价格指数	物量指数
当月		
累计	82.8	11.2

注：价格指数为派氏，物量指数为拉氏。以上年同期为100。



## 报告说明

棉花海关协调制度编码：

棉花	52010000
棉花	52030000



## 版 权 声 明

本报告的内容，包括但不限于其文本、数据和图像，版权为

中华人民共和国商务部

中国食品土畜进出口商会

共同所有（以下称“版权所有方”）。保留所有权利。

使用授权

**版权所有方据此授权您拷贝和显示本报告的内容，但仅限于个人或资料性及非商业用途，您所做的任何拷贝必须包含本版权声明。在未事先得到版权所有方书面允许的情况下，您无权对报告内容作任何改动。**

[意见反馈](#)