

# 中国出口月度统计报告

## 棉花

2021年1月

中华人民共和国商务部  
中国食品土畜进出口商会

# 目录

一、概述	1
二、最近两年来各月出口走势	2
三、分大洲情况图示	3
四、分国家（地区）出口情况	4
五、分贸易方式出口情况	5
六、分省市出口情况	6
七、出口价格、物量指数	7
报告说明	8



## 一、概述

2021年1月当月，中国出口棉花数量38.1吨，环比增长174.8%，金额8.9万美元，环比增长88.5%，平均单价2,332.2美元/吨，环比下降31.4%，同比出口数量下降95.1%，金额下降94.0%，平均单价增长21.9%。

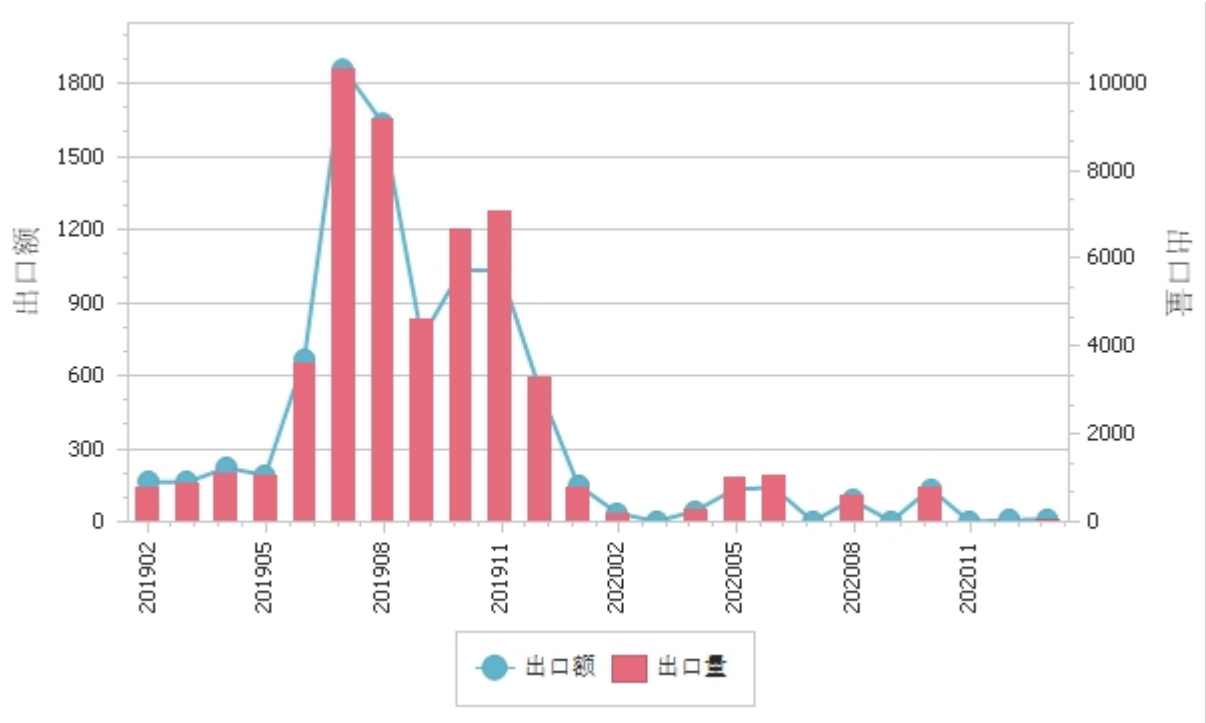
2021年1月当月，中国对亚洲出口棉花数量38.1吨，同比下降95.1%，金额8.9万美元，同比下降94.0%，平均单价2,332.2美元/吨，同比增长21.9%。

2021年1月当月，自中国进口棉花的国家和地区中，按金额排名第一位是巴基斯坦，数量38.1吨，去年同期为0，金额8.9万美元，去年同期为0，平均单价2,332.2美元/吨。

## 二、最近两年来各月出口走势

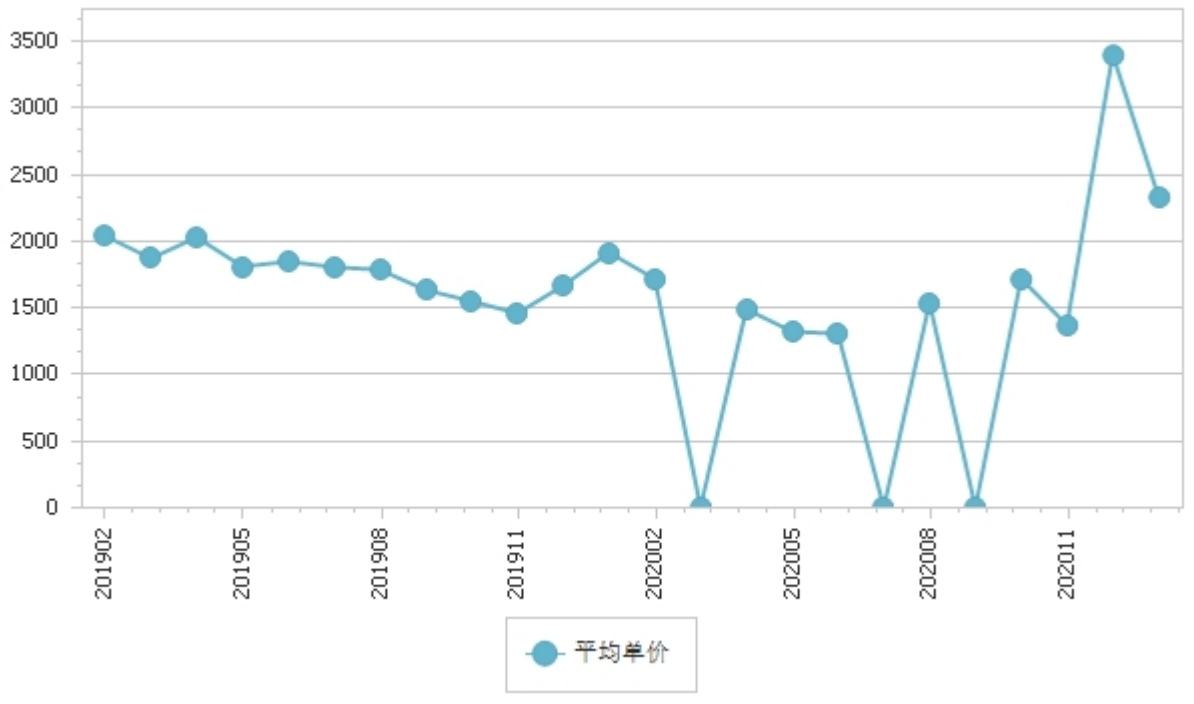
图表1：2019年2月-2021年1月各月出口金额走势

单位：吨、万美元



图表2：2019年2月-2021年1月各月棉花出口平均单价走势

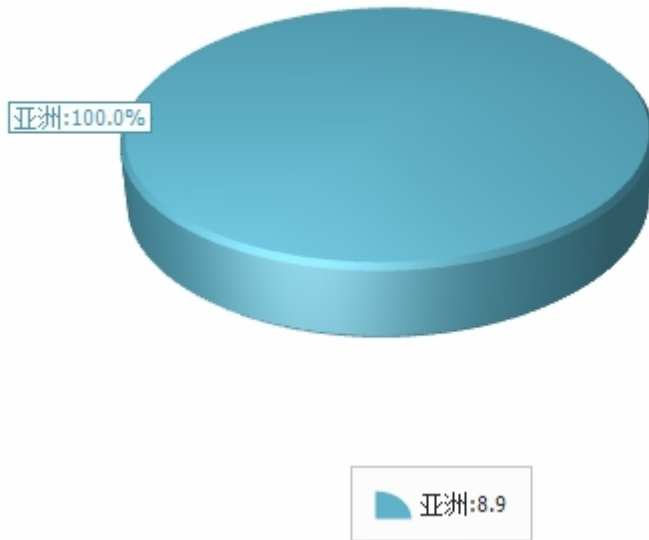
单位：美元/吨



### 三、分大洲情况图示

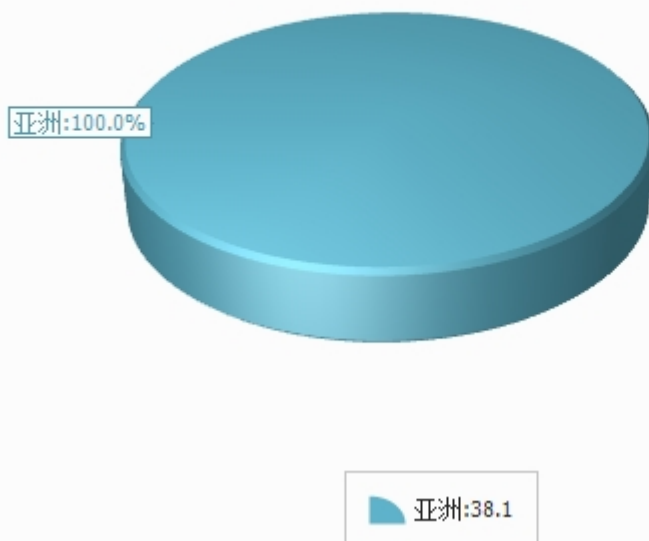
图表3：2021年1月分洲出口金额

金额单位：万美元



图表4：2021年1月分洲出口数量

数量单位：吨





## 四、分国家（地区）出口情况

表5：2021年1月分国家（地区）出口情况（当月）

单位：吨、万美元

国别(或地区)	2021年1月		同比%	
	数量	金额	数量	金额
亚洲	38.1	8.9	-95.1	-94.0
*一带一路国家	38.1	8.9	-94.3	-92.8
*RCEP国家			-100.0	-100.0
*东盟			-100.0	-100.0
巴基斯坦	38.1	8.9		

仅显示按金额排名前10名的国家和地区。



## 五、分贸易方式出口情况

表6：2021年1月分贸易方式出口情况（当月）

单位：吨、万美元

贸易方式	2021年1月		同比%	
	数量	金额	数量	金额
一般贸易	0.0	0.0	-100.0	-100.0
加工贸易	0.0	0.0	-100.0	-100.0
进料加工贸易	0.0	0.0	-100.0	-100.0
边境小额贸易	0.0	0.0	-100.0	-100.0
其他贸易	38.1	8.9	-95.1	-94.0
保税仓库进出境	0.0	0.0	-100.0	-100.0
保税仓储转口货物	38.1	8.9	-83.6	-82.7



## 六、分省市出口情况

表7：2021年1月分省市出口情况（当月）

单位：吨、万美元

地区	2021年1月		同比%	
	数量	金额	数量	金额
山东	38.1	8.9	-94.3	-92.8
北京	0.0	0.0		
天津	0.0	0.0		
河北	0.0	0.0		
辽宁	0.0	0.0	-100.0	-100.0
上海	0.0	0.0		
江苏	0.0	0.0		
浙江	0.0	0.0		
安徽	0.0	0.0		
福建	0.0	0.0		





## 七、出口价格、物量指数

表8：2021年1月出口价格、物量指数

	价格指数	物量指数
当月	121.9	4.9

注：价格指数为派氏，物量指数为拉氏。以上年同期为100。



## 报告说明

棉花海关协调制度编码：

棉花	52010000
棉花	52030000



## 版 权 声 明

本报告的内容，包括但不限于其文本、数据和图像，版权为

中华人民共和国商务部

中国食品土畜进出口商会

共同所有（以下称“版权所有方”）。保留所有权利。

使用授权

**版权所有方据此授权您拷贝和显示本报告的内容，但仅限于个人或资料性及非商业用途，您所做的任何拷贝必须包含本版权声明。在未事先得到版权所有方书面允许的情况下，您无权对报告内容作任何改动。**

[意见反馈](#)