

中国出口月度统计报告

棉花

2021年3月

中华人民共和国商务部
中国食品土畜进出口商会

目录

一、概述	1
二、最近两年来各月出口走势	2
三、分大洲情况图示	3
四、分国家（地区）出口情况	4
五、分贸易方式出口情况	6
六、分省市出口情况	8
七、出口价格、物量指数	10
报告说明	11



一、概述

2021年1至3月，中国出口棉花数量224.0吨，同比下降77.1%，金额48.8万美元，同比下降73.4%，平均单价2,178.5美元/吨，同比增长16.3%。

2021年3月当月，中国出口棉花数量185.9吨，环比增长∞%，金额39.9万美元，环比增长∞%，平均单价2,146.9美元/吨，同比出口。

2021年1至3月，中国对亚洲出口棉花数量224.0吨，同比下降77.1%，金额48.8万美元，同比下降73.4%，平均单价2,178.5美元/吨，同比增长16.3%。

2021年3月当月，中国对亚洲出口棉花数量185.9吨，去年同期为0，金额39.9万美元，去年同期为0，平均单价2,146.9美元/吨。

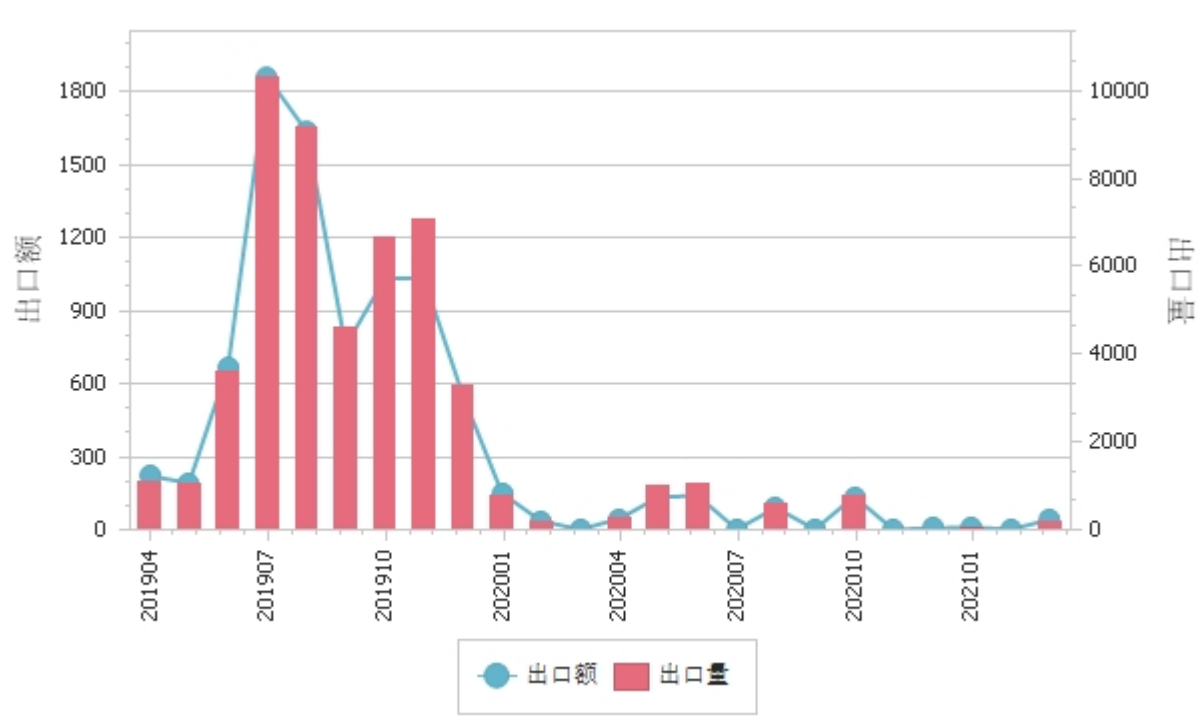
2021年1至3月，自中国进口棉花的国家和地区中，按金额排名第一位是越南，数量152.6吨，同比下降78.4%，金额31.1万美元，同比下降76.4%，平均单价2,036.1美元/吨，同比增长9.2%；第二位是巴基斯坦，数量38.1吨，去年同期为0，金额8.9万美元，去年同期为0，平均单价2,332.2美元/吨；第三位是日本，数量13.6吨，去年同期为0，金额4.6万美元，去年同期为0，平均单价3,399.2美元/吨。

2021年3月当月，自中国进口棉花的国家和地区中，按金额排名第一位是越南，数量152.6吨，去年同期为0，金额31.1万美元，去年同期为0，平均单价2,036.1美元/吨；第二位是日本，数量13.6吨，去年同期为0，金额4.6万美元，去年同期为0，平均单价3,399.2美元/吨；第三位是泰国，数量19.7吨，去年同期为0，金额4.2万美元，去年同期为0，平均单价2,143.6美元/吨。

二、最近两年来各月出口走势

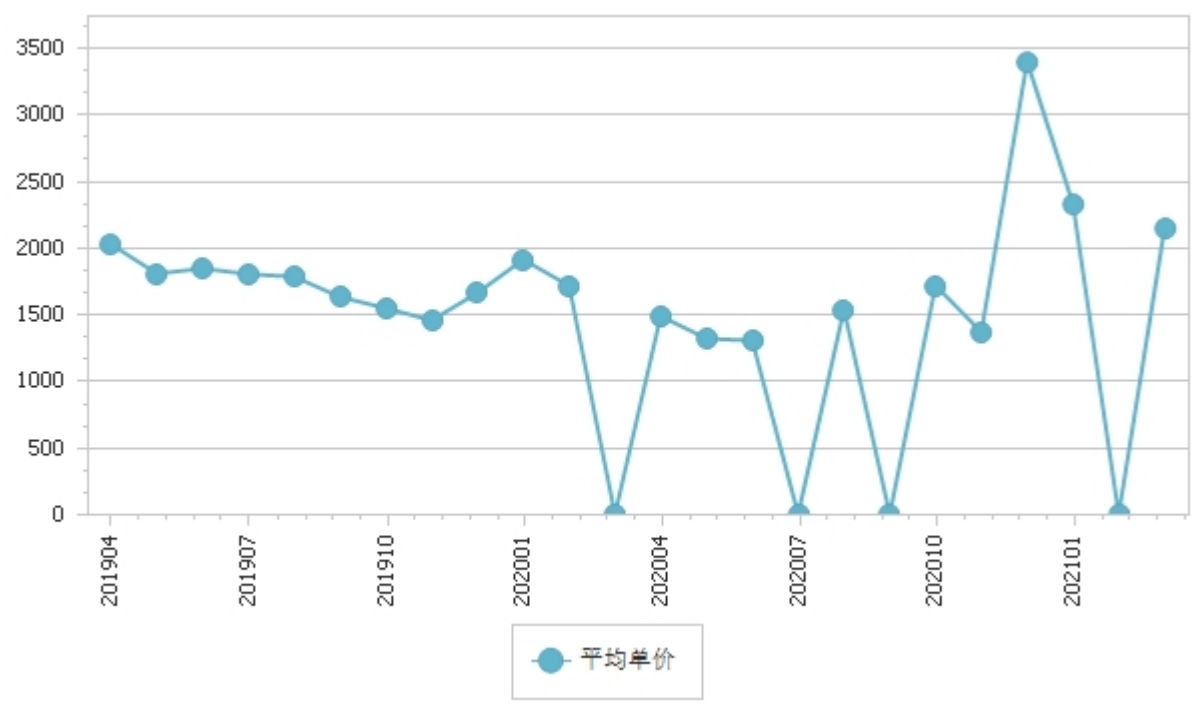
图表1：2019年4月-2021年3月各月出口金额走势

单位：吨、万美元



图表2：2019年4月-2021年3月各月棉花出口平均单价走势

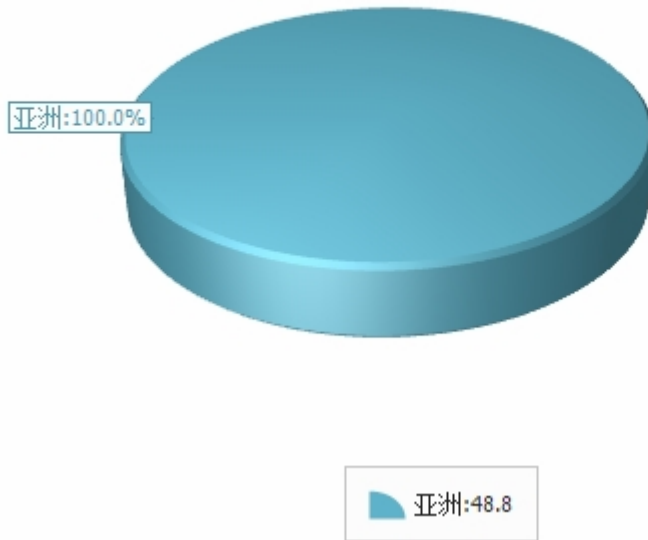
单位：美元/吨



三、分大洲情况图示

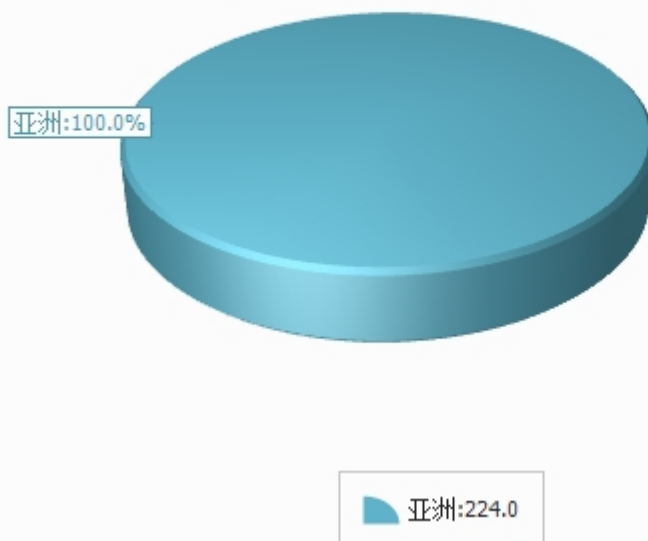
图表3：2021年1-3月分洲出口金额

金额单位：万美元



图表4：2021年1-3月分洲出口数量

数量单位：吨





四、分国家（地区）出口情况

表5：2021年3月分国家（地区）出口情况（当月）

单位：吨、万美元

国别(或地区)	2021年3月		同比%	
	数量	金额	数量	金额
亚洲	185.9	39.9		
*RCEP国家	185.9	39.9		
*东盟	172.3	35.3		
*一带一路国家	172.3	35.3		
越南	152.6	31.1		
日本	13.6	4.6		
泰国	19.7	4.2		

仅显示按金额排名前10名的国家和地区。



表6：2021年1-3月分国家（地区）出口情况（累计）

单位：吨、万美元

国别(或地区)	2021年1--3月		同比%	
	数量	金额	数量	金额
亚洲	224.0	48.8	-77.1	-73.4
*一带一路国家	210.4	44.2	-75.6	-72.1
*RCEP国家	185.9	39.9	-78.5	-74.8
*东盟	172.3	35.3	-80.1	-77.7
越南	152.6	31.1	-78.4	-76.4
巴基斯坦	38.1	8.9		
日本	13.6	4.6		
泰国	19.7	4.2	-75.0	-68.7

仅显示按金额排名前10名的国家和地区。



五、分贸易方式出口情况

表7：2021年3月分贸易方式出口情况（当月）

单位：吨、万美元

贸易方式	2021年3月		同比%	
	数量	金额	数量	金额
一般贸易	0.0	0.0	-100.0	-100.0
加工贸易	0.0	0.0	-100.0	-100.0
进料加工贸易	0.0	0.0	-100.0	-100.0
边境小额贸易	0.0	0.0	-100.0	-100.0
其他贸易	185.9	39.9	-100.0	-100.0
保税仓库进出境	172.3	35.3	-100.0	-100.0
保税仓储转口货物	13.6	4.6	-100.0	-100.0
其他	0.0	0.0	-100.0	-100.0



表8：2021年1-3月分贸易方式出口情况（累计）

单位：吨、万美元

贸易方式	2021年1--3月		同比%	
	数量	金额	数量	金额
一般贸易	0.0	0.0	-100.0	-100.0
加工贸易	0.0	0.0	-100.0	-100.0
进料加工贸易	0.0	0.0	-100.0	-100.0
边境小额贸易	0.0	0.0	-100.0	-100.0
其他贸易	224.0	48.8	-77.1	-73.4
保税仓库进出境	172.3	35.3	-72.5	-68.3
保税仓储转口货物	51.7	13.5	-85.4	-81.3
其他	0.0	0.0	-100.0	-100.0



六、分省市出口情况

表9：2021年3月分省市出口情况（当月）

单位：吨、万美元

地区	2021年3月		同比%	
	数量	金额	数量	金额
山东	185.9	39.9	-100.0	-100.0
北京	0.0	0.0		
天津	0.0	0.0		
河北	0.0	0.0		
山西	0.0	0.0		
辽宁	0.0	0.0	-100.0	-100.0
上海	0.0	0.0		
江苏	0.0	0.0		
浙江	0.0	0.0		
安徽	0.0	0.0		



表10：2021年1-3月分省市出口情况（累计）

单位：吨、万美元

地区	2021年1--3月		同比%	
	数量	金额	数量	金额
山东	224.0	48.8	-74.1	-69.2
北京	0.0	0.0		
天津	0.0	0.0		
河北	0.0	0.0		
山西	0.0	0.0		
辽宁	0.0	0.0	-100.0	-100.0
上海	0.0	0.0		
江苏	0.0	0.0		
浙江	0.0	0.0		
安徽	0.0	0.0		



七、出口价格、物量指数

表11：2021年3月出口价格、物量指数

	价格指数	物量指数
当月		
累计	112.1	21.5

注：价格指数为派氏，物量指数为拉氏。以上年同期为100。



报告说明

棉花海关协调制度编码：

棉花	52010000
棉花	52030000



版 权 声 明

本报告的内容，包括但不限于其文本、数据和图像，版权为

中华人民共和国商务部

中国食品土畜进出口商会

共同所有（以下称“版权所有方”）。保留所有权利。

使用授权

版权所有方据此授权您拷贝和显示本报告的内容，但仅限于个人或资料性及非商业用途，您所做的任何拷贝必须包含本版权声明。在未事先得到版权所有方书面允许的情况下，您无权对报告内容作任何改动。

[意见反馈](#)