

# 中国出口月度统计报告

## 棉花

2021年6月

中华人民共和国商务部  
中国食品土畜进出口商会

## 目录

一、概述	1
二、最近两年来各月出口走势	2
三、分大洲情况图示	3
四、分国家（地区）出口情况	4
五、分贸易方式出口情况	6
六、分省市出口情况	8
七、出口价格、物量指数	10
报告说明	11



## 一、概述

2021年1至6月，中国出口棉花数量724.4吨，同比下降78.3%，金额153.4万美元，同比下降69.3%，平均单价2,117.2美元/吨，同比增长42.0%。

2021年6月当月，中国出口棉花数量183.3吨，环比增长∞%，金额37.8万美元，环比增长∞%，平均单价2,062.0美元/吨，同比出口数量下降82.8%，金额下降72.8%。

2021年1至6月，中国对亚洲出口棉花数量724.4吨，同比下降76.3%，金额153.4万美元，同比下降66.3%，平均单价2,117.2美元/吨，同比增长41.9%。

2021年6月当月，中国对亚洲出口棉花数量183.3吨，同比下降82.8%，金额37.8万美元，同比下降72.8%，平均单价2,062.0美元/吨，同比增长58.1%。

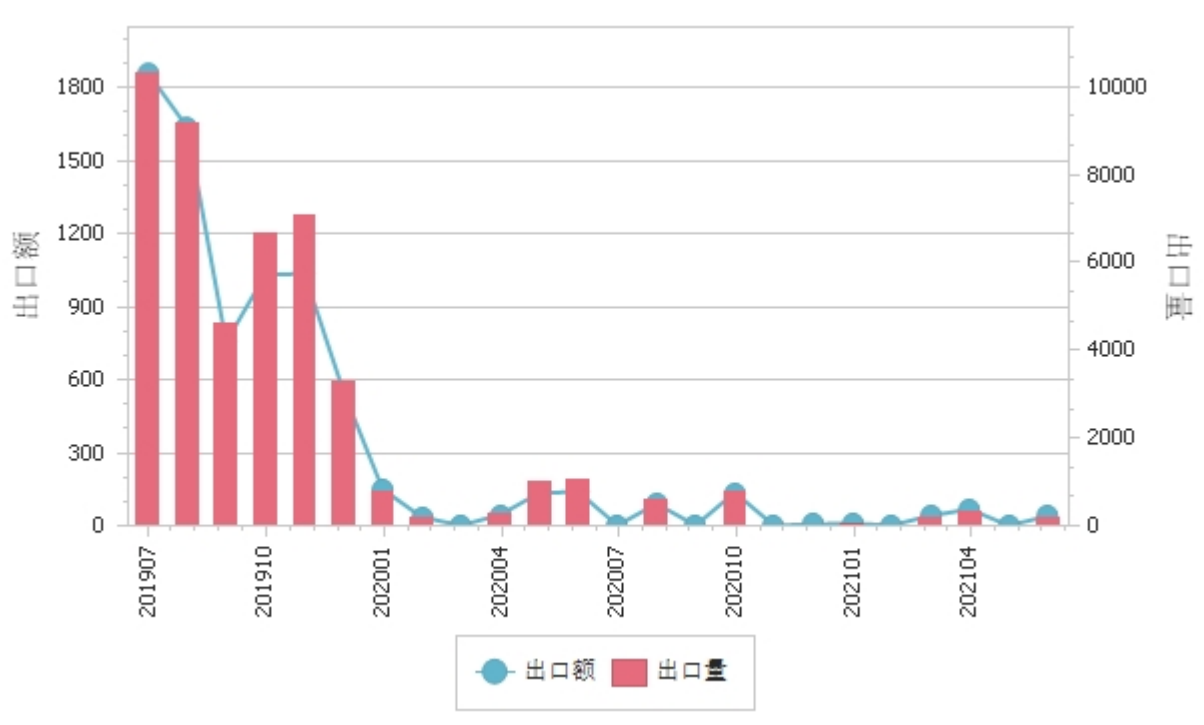
2021年1至6月，自中国进口棉花的国家和地区中，按金额排名第一位是越南，数量631.1吨，同比下降16.3%，金额129.0万美元，同比下降6.9%，平均单价2,043.8美元/吨，同比增长11.2%；第二位是日本，数量35.6吨，同比增长7.2%，金额11.3万美元，同比增长47.6%，平均单价3,176.0美元/吨，同比增长37.6%；第三位是巴基斯坦，数量38.1吨，去年同期为0，金额8.9万美元，去年同期为0，平均单价2,332.2美元/吨。

2021年6月当月，自中国进口棉花的国家和地区中，按金额排名第一位是越南，数量183.3吨，同比增长283.7%，金额37.8万美元，同比增长450.2%，平均单价2,062.0美元/吨，同比增长43.4%。

## 二、最近两年来各月出口走势

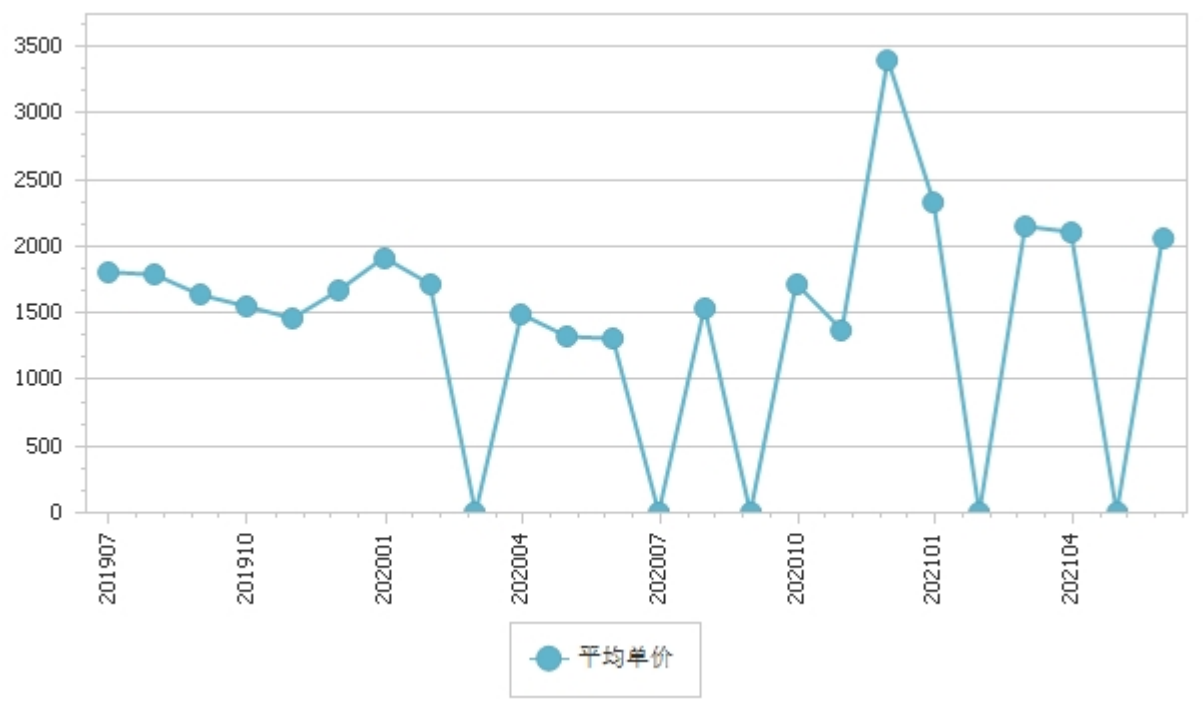
图表1：2019年7月-2021年6月各月出口金额走势

单位：吨、万美元



图表2：2019年7月-2021年6月各月棉花出口平均单价走势

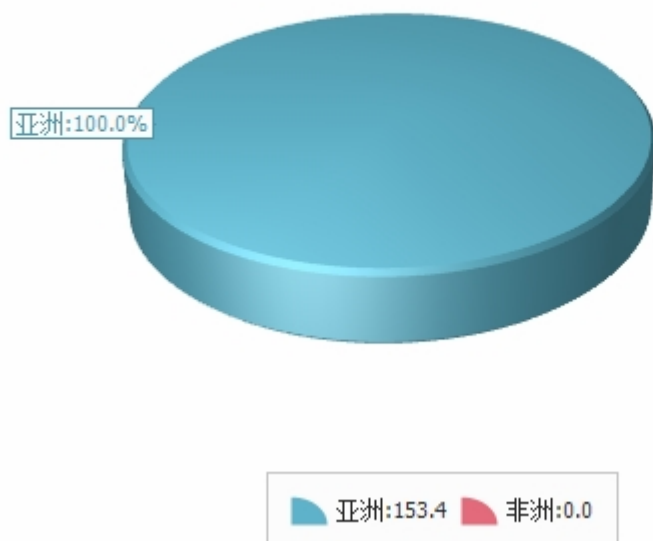
单位：美元/吨



### 三、分大洲情况图示

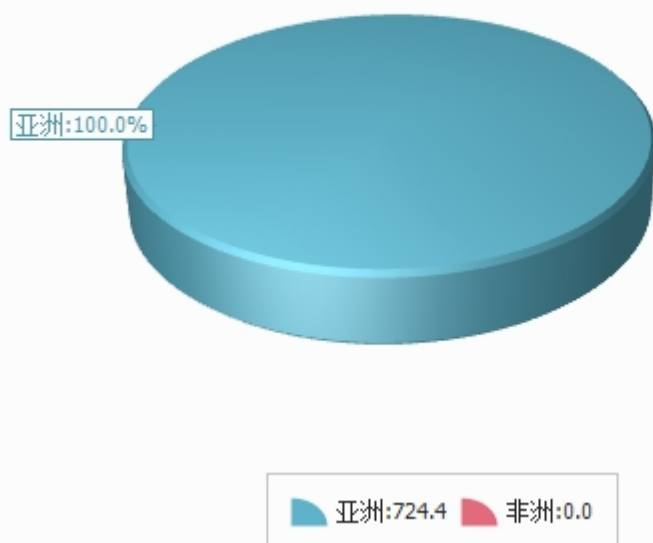
图表3：2021年1-6月分洲出口金额

金额单位：万美元



图表4：2021年1-6月分洲出口数量

数量单位：吨





## 四、分国家（地区）出口情况

表5：2021年6月分国家（地区）出口情况（当月）

单位：吨、万美元

国别(或地区)	2021年6月		同比%	
	数量	金额	数量	金额
亚洲	183.3	37.8	-82.8	-72.8
非洲				
*东盟	183.3	37.8	-82.4	-72.1
*一带一路国家	183.3	37.8	-82.4	-72.1
*RCEP国家	183.3	37.8	-82.8	-72.8
越南	183.3	37.8	283.7	450.2

仅显示按金额排名前10名的国家和地区。



表6：2021年1-6月分国家（地区）出口情况（累计）

单位：吨、万美元

国别(或地区)	2021年1--6月		同比%	
	数量	金额	数量	金额
亚洲	724.4	153.4	-76.3	-66.3
非洲			-100.0	-100.0
*RCEP国家	686.3	144.5	-76.6	-66.4
*一带一路国家	688.8	142.1	-76.3	-66.4
*东盟	650.8	133.2	-77.6	-68.5
越南	631.1	129.0	-16.3	-6.9
日本	35.6	11.3	7.2	47.6
巴基斯坦	38.1	8.9		
泰国	19.7	4.2	-75.0	-68.7

仅显示按金额排名前10名的国家和地区。



## 五、分贸易方式出口情况

表7：2021年6月分贸易方式出口情况（当月）

单位：吨、万美元

贸易方式	2021年6月		同比%	
	数量	金额	数量	金额
一般贸易	0.0	0.0	-100.0	-100.0
加工贸易	0.0	0.0	-100.0	-100.0
进料加工贸易	0.0	0.0	-100.0	-100.0
边境小额贸易	0.0	0.0	-100.0	-100.0
其他贸易	183.3	37.8	-82.8	-72.8
保税仓库进出境	0.0	0.0	-100.0	-100.0
保税仓储转口货物	183.3	37.8	-82.8	-72.8
其他	0.0	0.0	-100.0	-100.0





表8：2021年1-6月分贸易方式出口情况（累计）

单位：吨、万美元

贸易方式	2021年1--6月		同比%	
	数量	金额	数量	金额
一般贸易	0.0	0.0	-100.0	-100.0
加工贸易	0.0	0.0	-100.0	-100.0
进料加工贸易	0.0	0.0	-100.0	-100.0
边境小额贸易	0.0	0.0	-100.0	-100.0
其他贸易	724.4	153.4	-78.3	-69.3
保税仓库进出境	172.3	35.3	-72.5	-68.3
保税仓储转口货物	552.1	118.1	-79.7	-69.5
其他	0.0	0.0	-100.0	-100.0



## 六、分省市出口情况

表9：2021年6月分省市出口情况（当月）

单位：吨、万美元

地区	2021年6月		同比%	
	数量	金额	数量	金额
山东	183.3	37.8	-82.8	-72.8
北京	0.0	0.0		
天津	0.0	0.0		
河北	0.0	0.0		
山西	0.0	0.0		
辽宁	0.0	0.0	-100.0	-100.0
上海	0.0	0.0		
江苏	0.0	0.0		
浙江	0.0	0.0		
安徽	0.0	0.0		



表10：2021年1-6月分省市出口情况（累计）

单位：吨、万美元

地区	2021年1--6月		同比%	
	数量	金额	数量	金额
山东	724.4	153.4	-77.6	-67.6
北京	0.0	0.0		
天津	0.0	0.0		
河北	0.0	0.0		
山西	0.0	0.0		
辽宁	0.0	0.0	-100.0	-100.0
上海	0.0	0.0		
江苏	0.0	0.0		
浙江	0.0	0.0		
安徽	0.0	0.0		



## 七、出口价格、物量指数

表11：2021年6月出口价格、物量指数

	价格指数	物量指数
当月	158.1	17.2
累计	134.2	22.9

注：价格指数为派氏，物量指数为拉氏。以上年同期为100。



## 报告说明

棉花海关协调制度编码：

棉花	52010000
棉花	52030000



## 版 权 声 明

本报告的内容，包括但不限于其文本、数据和图像，版权为

中华人民共和国商务部

中国食品土畜进出口商会

共同所有（以下称“版权所有方”）。保留所有权利。

使用授权

**版权所有方据此授权您拷贝和显示本报告的内容，但仅限于个人或资料性及非商业用途，您所做的任何拷贝必须包含本版权声明。在未事先得到版权所有方书面允许的情况下，您无权对报告内容作任何改动。**

[意见反馈](#)