

中国出口月度统计报告

棉花

2021年9月

中华人民共和国商务部
中国食品土畜进出口商会

目录

一、概述	1
二、最近两年来各月出口走势	2
三、分大洲情况图示	3
四、分国家（地区）出口情况	4
五、分贸易方式出口情况	6
六、分省市出口情况	8
七、出口价格、物量指数	10
报告说明	11



一、概述

2021年1至9月，中国出口棉花数量2,087.4吨，同比下降46.8%，金额464.4万美元，同比下降21.0%，平均单价2,224.9美元/吨，同比增长48.5%。

2021年9月当月，中国出口棉花数量326.0吨，环比下降60.9%，金额78.2万美元，环比下降58.5%，平均单价2,399.7美元/吨，环比增长6.1%，同比出口。

2021年1至9月，中国对亚洲出口棉花数量2,087.4吨，同比下降42.5%，金额464.4万美元，同比下降14.7%，平均单价2,224.9美元/吨，同比增长48.4%。

2021年9月当月，中国对亚洲出口棉花数量326.0吨，去年同期为0，金额78.2万美元，去年同期为0，平均单价2,399.7美元/吨。

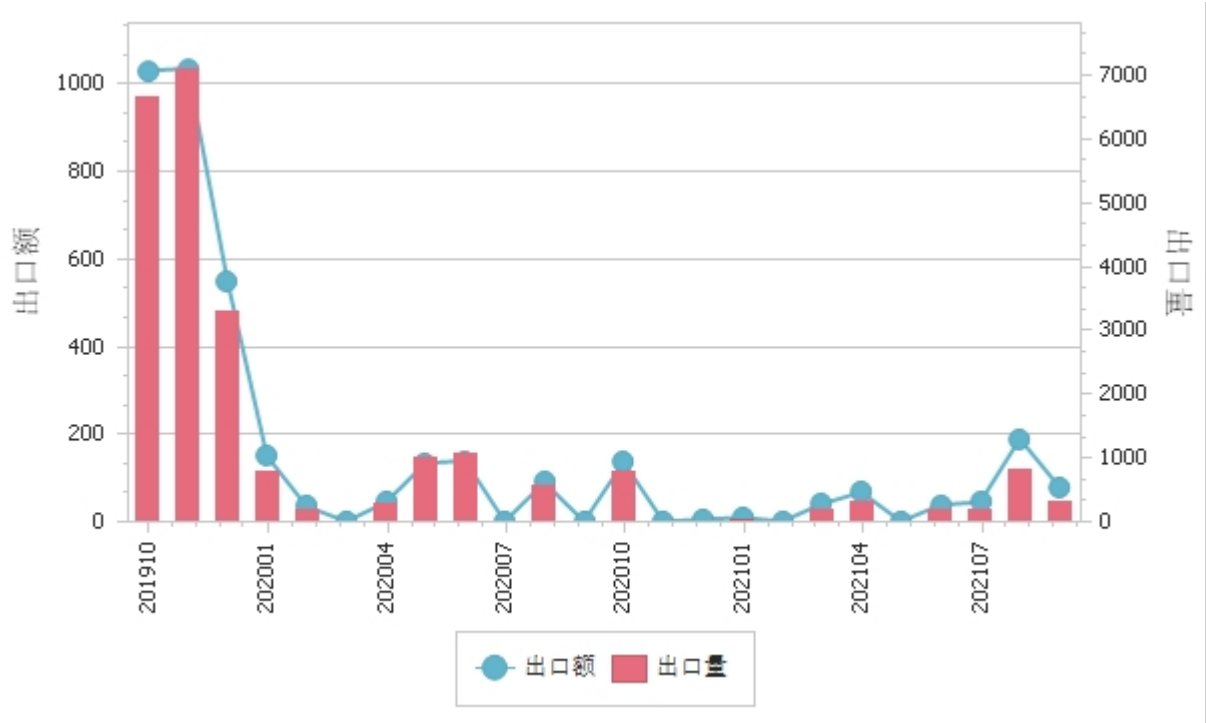
2021年1至9月，自中国进口棉花的国家和地区中，按金额排名第一位是越南，数量1,971.4吨，同比增长161.6%，金额430.6万美元，同比增长210.8%，平均单价2,184.3美元/吨，同比增长18.8%；第二位是日本，数量35.6吨，同比增长7.2%，金额11.3万美元，同比增长47.6%，平均单价3,176.0美元/吨，同比增长37.6%；第三位是韩国，数量22.6吨，去年同期为0，金额9.4万美元，去年同期为0，平均单价4,166.6美元/吨。

2021年9月当月，自中国进口棉花的国家和地区中，按金额排名第一位是越南，数量303.4吨，去年同期为0，金额68.8万美元，去年同期为0，平均单价2,268.0美元/吨；第二位是韩国，数量22.6吨，去年同期为0，金额9.4万美元，去年同期为0，平均单价4,166.6美元/吨。

二、最近两年来各月出口走势

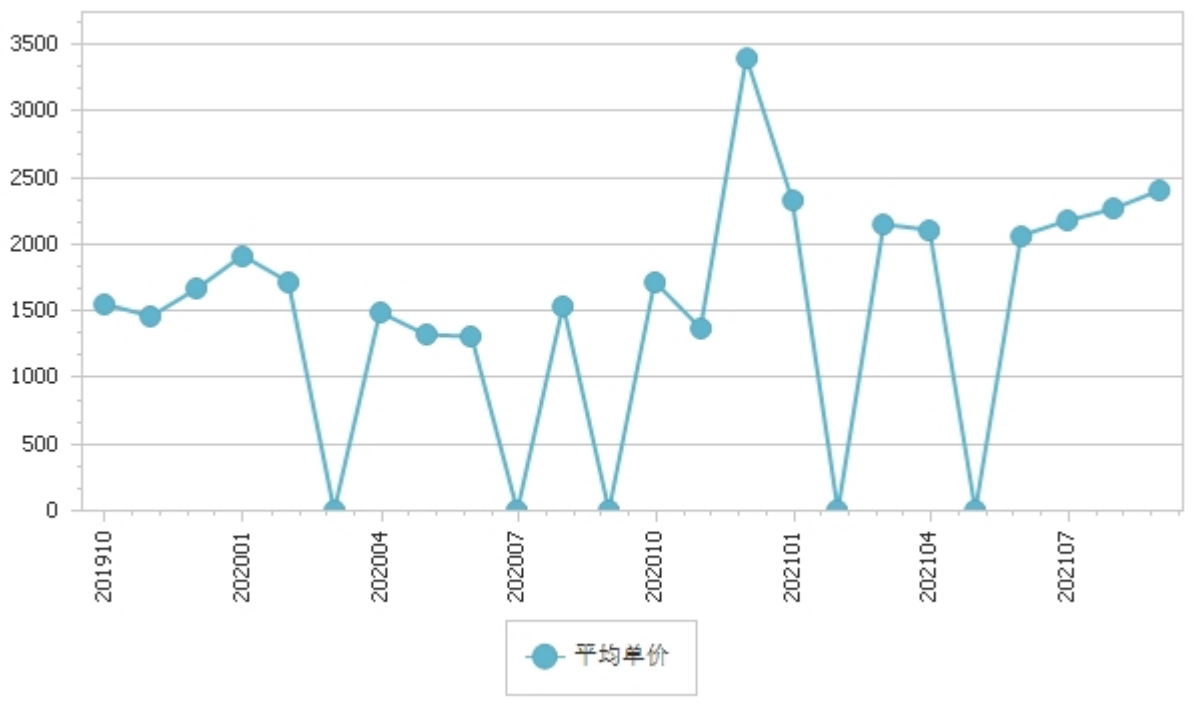
图表1：2019年10月-2021年9月各月出口金额走势

单位：吨、万美元



图表2：2019年10月-2021年9月各月棉花出口平均单价走势

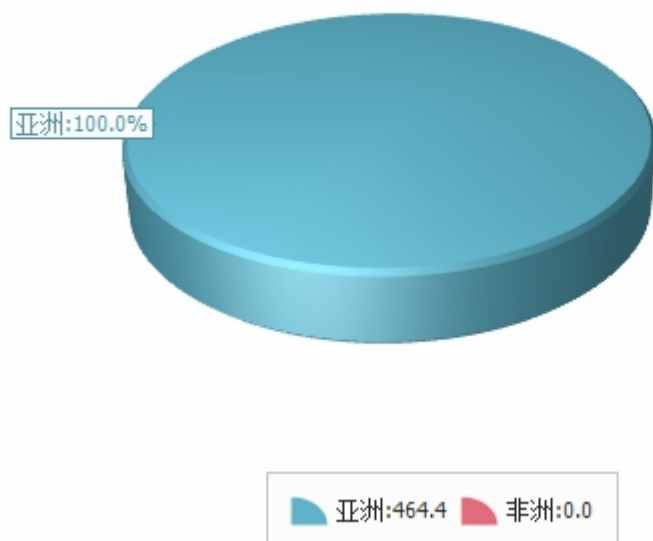
单位：美元/吨



三、分大洲情况图示

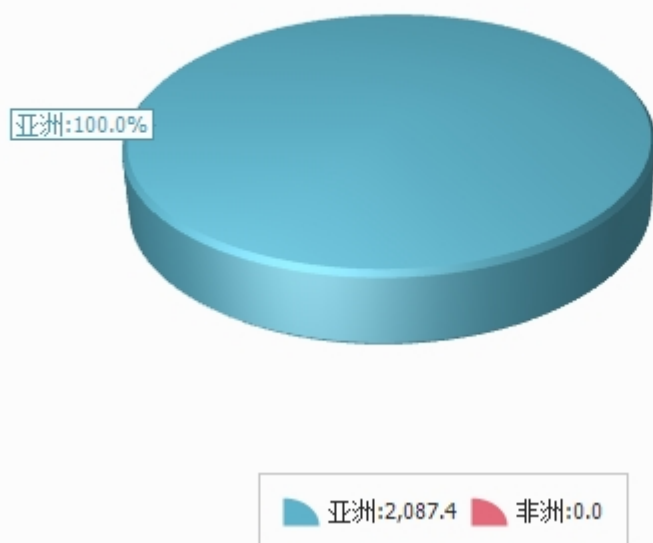
图表3：2021年1-9月分洲出口金额

金额单位：万美元



图表4：2021年1-9月分洲出口数量

数量单位：吨





四、分国家（地区）出口情况

表5：2021年9月分国家（地区）出口情况（当月）

单位：吨、万美元

国别(或地区)	2021年9月		同比%	
	数量	金额	数量	金额
亚洲	326.0	78.2		
非洲				
*RCEP国家	326.0	78.2		
*东盟	303.4	68.8		
*一带一路国家	303.4	68.8		
越南	303.4	68.8		
韩国	22.6	9.4		

仅显示按金额排名前10名的国家和地区。



表6：2021年1-9月分国家（地区）出口情况（累计）

单位：吨、万美元

国别(或地区)	2021年1--9月		同比%	
	数量	金额	数量	金额
亚洲	2,087.4	464.4	-42.5	-14.7
非洲			-100.0	-100.0
*RCEP国家	2,049.3	455.5	-41.7	-12.3
*一带一路国家	2,029.2	443.7	-41.8	-13.3
*东盟	1,991.1	434.8	-42.9	-15.1
越南	1,971.4	430.6	161.6	210.8
日本	35.6	11.3	7.2	47.6
韩国	22.6	9.4		
巴基斯坦	38.1	8.9		
泰国	19.7	4.2	-75.0	-68.7

仅显示按金额排名前10名的国家和地区。



五、分贸易方式出口情况

表7：2021年9月分贸易方式出口情况（当月）

单位：吨、万美元

贸易方式	2021年9月		同比%	
	数量	金额	数量	金额
一般贸易	0.0	0.0	-100.0	-100.0
加工贸易	0.0	0.0	-100.0	-100.0
进料加工贸易	0.0	0.0	-100.0	-100.0
边境小额贸易	0.0	0.0	-100.0	-100.0
其他贸易	326.0	78.2	-100.0	-100.0
保税仓库进出境	303.4	68.8	-100.0	-100.0
保税仓储转口货物	22.6	9.4	-100.0	-100.0
其他	0.0	0.0	-100.0	-100.0



表8：2021年1-9月分贸易方式出口情况（累计）

单位：吨、万美元

贸易方式	2021年1--9月		同比%	
	数量	金额	数量	金额
一般贸易	0.0	0.0	-100.0	-100.0
加工贸易	16.7	5.7	-100.0	-100.0
进料加工贸易	16.7	5.7	-100.0	-100.0
边境小额贸易	0.0	0.0	-100.0	-100.0
其他贸易	2,070.7	458.7	-47.2	-22.0
保税仓库进出境	639.8	142.5	2.2	27.9
保税仓储转口货物	1,430.8	316.3	-56.6	-33.7
其他	0.0	0.0	-100.0	-100.0



六、分省市出口情况

表9：2021年9月分省市出口情况（当月）

单位：吨、万美元

地区	2021年9月		同比%	
	数量	金额	数量	金额
山东	326.0	78.2	-100.0	-100.0
北京	0.0	0.0	-100.0	-100.0
天津	0.0	0.0		
河北	0.0	0.0		
山西	0.0	0.0		
辽宁	0.0	0.0	-100.0	-100.0
上海	0.0	0.0		
江苏	0.0	0.0	-100.0	-100.0
浙江	0.0	0.0		
安徽	0.0	0.0		



表10：2021年1-9月分省市出口情况（累计）

单位：吨、万美元

地区	2021年1--9月		同比%	
	数量	金额	数量	金额
山东	1,635.8	357.1	-57.1	-36.6
北京	434.9	101.7	-100.0	-100.0
江苏	16.7	5.7	-100.0	-100.0
天津	0.0	0.0		
河北	0.0	0.0		
山西	0.0	0.0		
辽宁	0.0	0.0	-100.0	-100.0
上海	0.0	0.0		
浙江	0.0	0.0		
安徽	0.0	0.0		



七、出口价格、物量指数

表11：2021年9月出口价格、物量指数

	价格指数	物量指数
当月		
累计	146.0	54.1

注：价格指数为派氏，物量指数为拉氏。以上年同期为100。



报告说明

棉花海关协调制度编码：

棉花	52010000
棉花	52030000



版 权 声 明

本报告的内容，包括但不限于其文本、数据和图像，版权为

中华人民共和国商务部

中国食品土畜进出口商会

共同所有（以下称“版权所有方”）。保留所有权利。

使用授权

版权所有方据此授权您拷贝和显示本报告的内容，但仅限于个人或资料性及非商业用途，您所做的任何拷贝必须包含本版权声明。在未事先得到版权所有方书面允许的情况下，您无权对报告内容作任何改动。

[意见反馈](#)