

中国出口月度统计报告

棉花

2022年1月

中华人民共和国商务部
中国食品土畜进出口商会

目录

一、概述	1
二、最近两年来各月出口走势	2
三、分大洲情况图示	3
四、分国家（地区）出口情况	4
五、分贸易方式出口情况	5
六、分省市出口情况	6
七、出口价格、物量指数	7
报告说明	8



一、概述

2022年1月当月，中国出口棉花数量150.5吨，环比下降94.4%，金额37.4万美元，环比下降94.1%，平均单价2,488.6美元/吨，环比增长6.0%，同比出口数量增长294.9%，金额增长321.4%，平均单价增长6.7%。

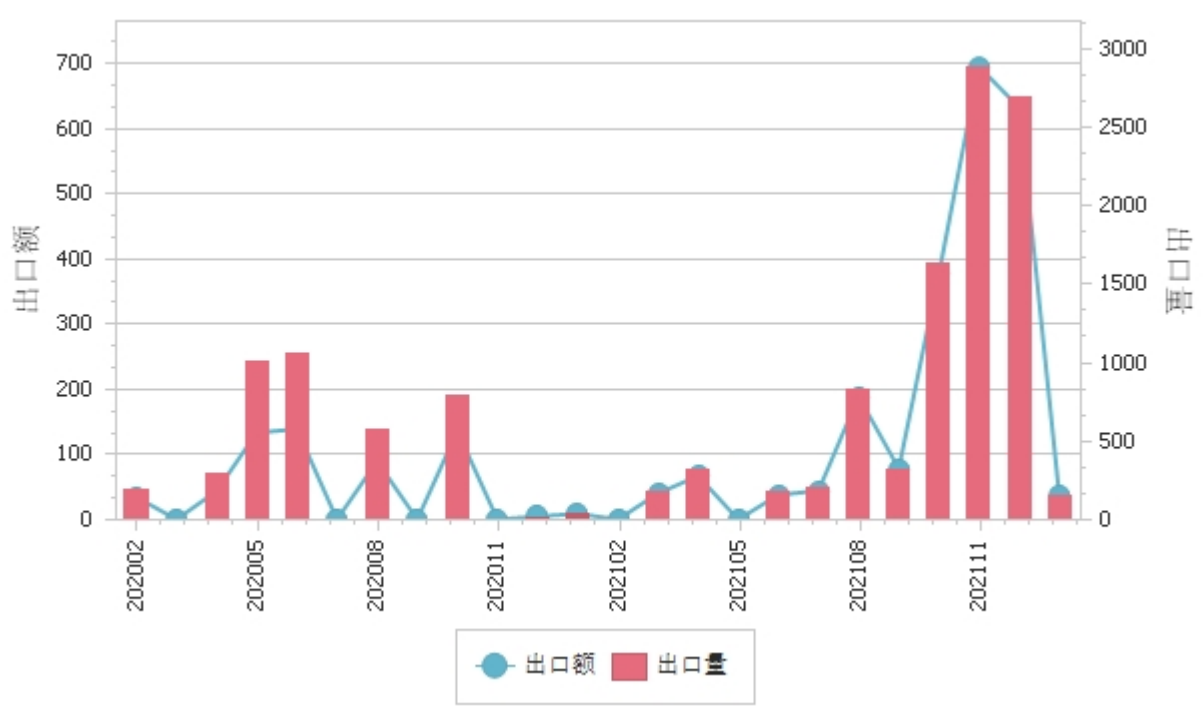
2022年1月当月，中国对亚洲出口棉花数量150.5吨，同比增长294.9%，金额37.4万美元，同比增长321.4%，平均单价2,488.6美元/吨，同比增长6.7%。

2022年1月当月，自中国进口棉花的国家和地区中，按金额排名第一位是印度尼西亚，数量51.3吨，去年同期为0，金额13.2万美元，去年同期为0，平均单价2,572.3美元/吨；第二位是越南，数量53.9吨，去年同期为0，金额11.7万美元，去年同期为0，平均单价2,160.0美元/吨；第三位是孟加拉国，数量37.6吨，去年同期为0，金额10.2万美元，去年同期为0，平均单价2,711.6美元/吨。

二、最近两年来各月出口走势

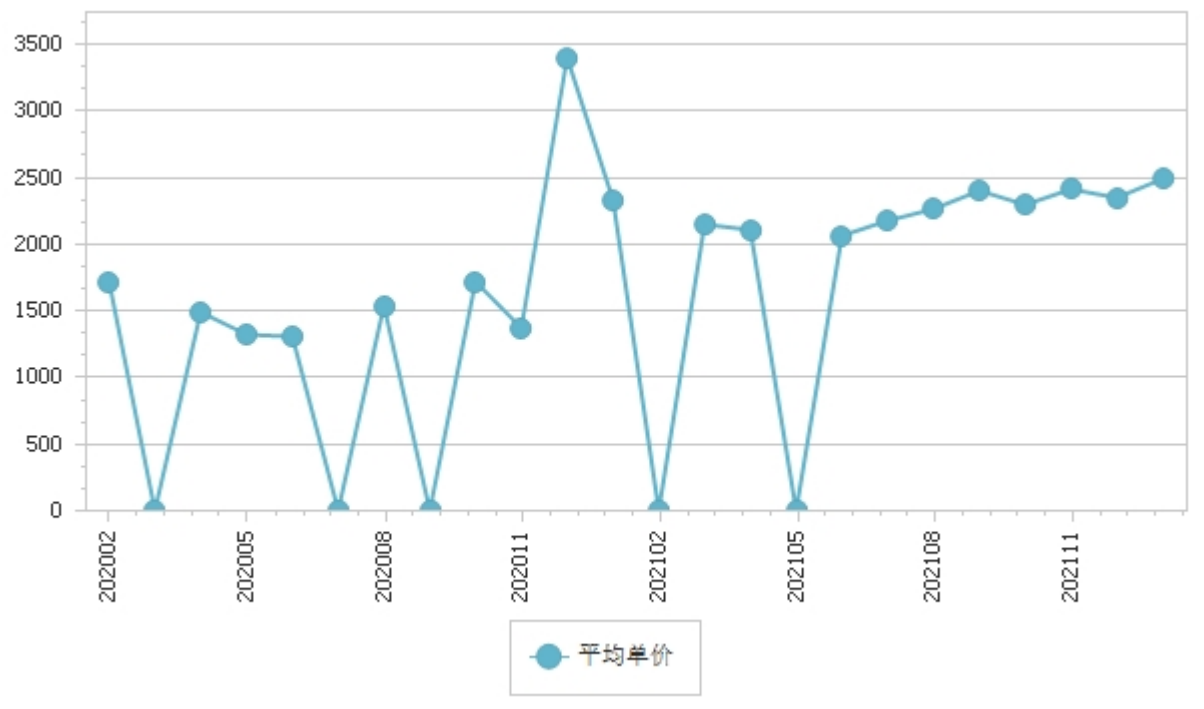
图表1：2020年2月-2022年1月各月出口金额走势

单位：吨、万美元



图表2：2020年2月-2022年1月各月棉花出口平均单价走势

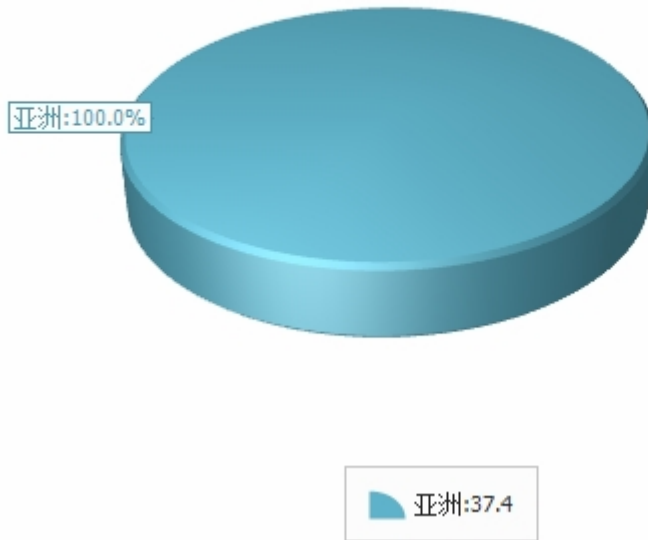
单位：美元/吨



三、分大洲情况图示

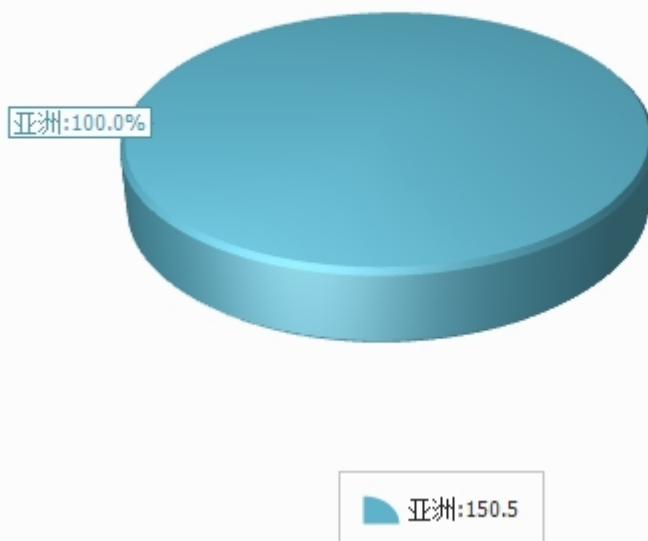
图表3：2022年1月分洲出口金额

金额单位：万美元



图表4：2022年1月分洲出口数量

数量单位：吨





四、分国家（地区）出口情况

表5：2022年1月分国家（地区）出口情况（当月）

单位：吨、万美元

国别(或地区)	2022年1月		同比%	
	数量	金额	数量	金额
亚洲	150.5	37.4	294.9	321.4
*一带一路国家	142.8	35.0	274.9	294.4
*RCEP国家	112.9	27.3		
*东盟	105.2	24.8		
印度尼西亚	51.3	13.2		
越南	53.9	11.7		
孟加拉国	37.6	10.2		
日本	7.6	2.4		

仅显示按金额排名前10名的国家和地区。



五、分贸易方式出口情况

表6：2022年1月分贸易方式出口情况（当月）

单位：吨、万美元

贸易方式	2022年1月		同比%	
	数量	金额	数量	金额
一般贸易	0.0	0.0	-100.0	-100.0
加工贸易	53.9	11.7	-100.0	-100.0
进料加工贸易	53.9	11.7	-100.0	-100.0
边境小额贸易	0.0	0.0	-100.0	-100.0
其他贸易	96.5	25.8	153.4	190.3
保税仓库进出境	0.0	0.0	-100.0	-100.0
保税仓储转口货物	96.5	25.8	153.4	190.3



六、分省市出口情况

表7：2022年1月分省市出口情况（当月）

单位：吨、万美元

地区	2022年1月		同比%	
	数量	金额	数量	金额
山东	96.5	25.8	153.4	190.3
江苏	53.9	11.7	-100.0	-100.0
北京	0.0	0.0		
天津	0.0	0.0		
河北	0.0	0.0		
辽宁	0.0	0.0		
上海	0.0	0.0		
浙江	0.0	0.0		
安徽	0.0	0.0		
福建	0.0	0.0		



七、出口价格、物量指数

表8：2022年1月出口价格、物量指数

	价格指数	物量指数
当月	105.2	374.9

注：价格指数为派氏，物量指数为拉氏。以上年同期为100。



报告说明

棉花海关协调制度编码：

棉花	52010000
棉花	52030000



版 权 声 明

本报告的内容，包括但不限于其文本、数据和图像，版权为

中华人民共和国商务部

中国食品土畜进出口商会

共同所有（以下称“版权所有方”）。保留所有权利。

使用授权

版权所有方据此授权您拷贝和显示本报告的内容，但仅限于个人或资料性及非商业用途，您所做的任何拷贝必须包含本版权声明。在未事先得到版权所有方书面允许的情况下，您无权对报告内容作任何改动。

[意见反馈](#)