

# 中国出口月度统计报告

猪肉

2017年1月

中华人民共和国商务部对外贸易司

## 一、概述

2017年1月，中国出口猪肉数量为4,299.1吨，环比下降12.4%，金额为2,317.4万美元(16,063.3万人民币元)，环比下降8.9%，平均单价为5,390.3美元/吨，环比增长4.1%，同比出口数量下降5.4%，金额增长3.1%，平均单价增长8.9%。

2017年1月，中国对亚洲出口猪肉数量为4,296.1吨，同比下降5.4%，金额为2,316.7万美元，同比增长3.0%，平均单价为5,392.4美元/吨，同比增长9.0%；对南美洲出口猪肉数量为3.0吨，去年同期为0，金额为0.7万美元，去年同期为0，平均单价为2,323.3美元/吨。

2017年1月，自中国进口猪肉的国家和地区中，按金额排名第一位是香港，数量为3,829.0吨，同比下降5.1%，金额为1,999.1万美元(13,859.0万人民币元)，同比增长1.4%，平均单价为5,220.9美元/吨，同比增长6.9%；第二位是澳门，数量为290.9吨，同比下降1.6%，金额为153.2万美元(1,062.8万人民币元)，同比增长4.2%，平均单价为5,265.7美元/吨，同比增长5.9%；第三位是新加坡，数量为119.2吨，同比增长73.9%，金额为147.8万美元(1,021.3万人民币元)，同比增长116.5%，平均单价为12,395.1美元/吨，同比增长24.5%。

## 二、最近两年来各月出口走势

表1：2015年2月-2017年1月各月出口金额

单位：万美元，吨

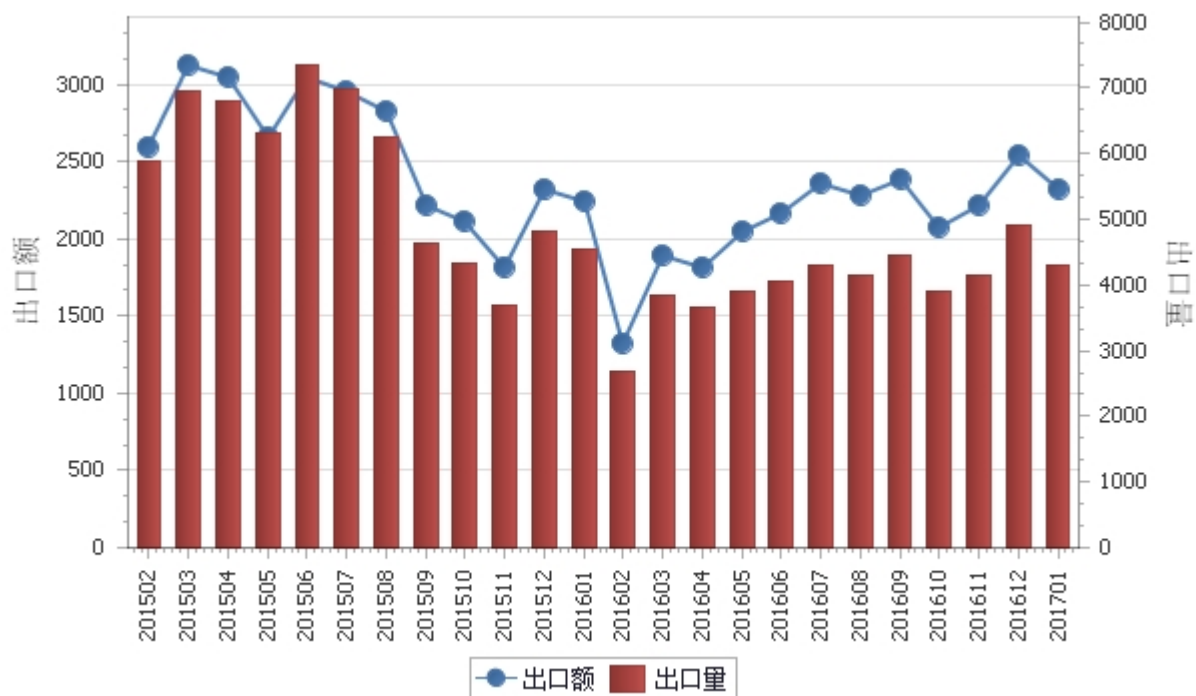
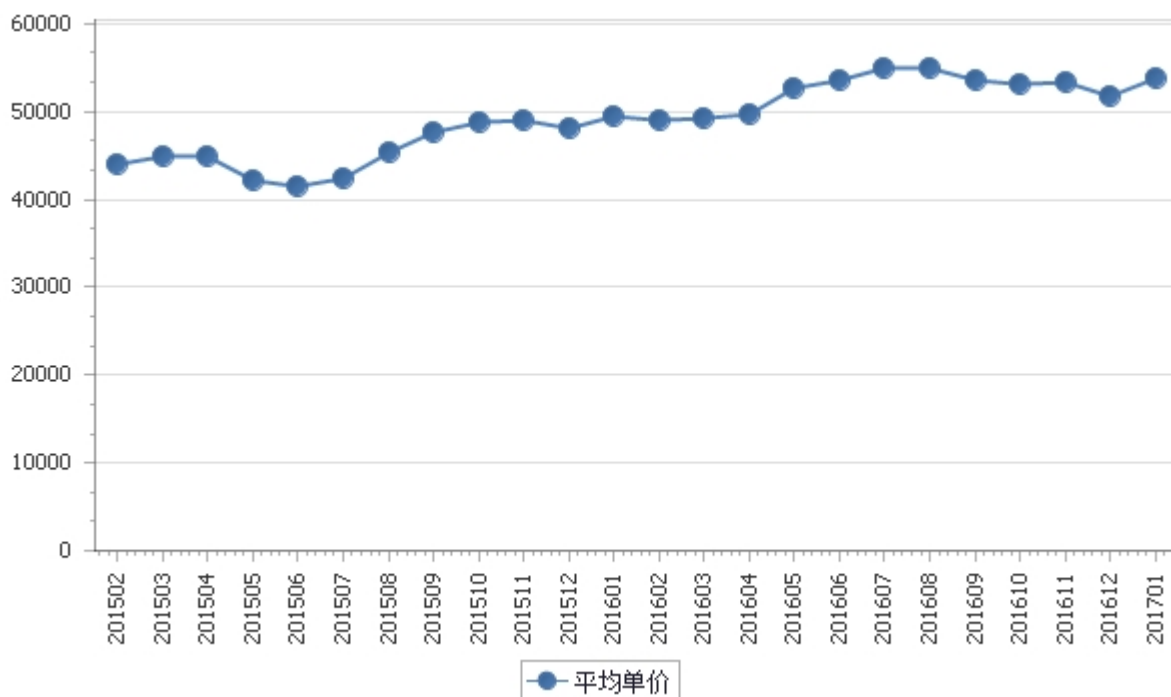


表2：2015年2月-2017年1月各月猪肉出口平均单价走势

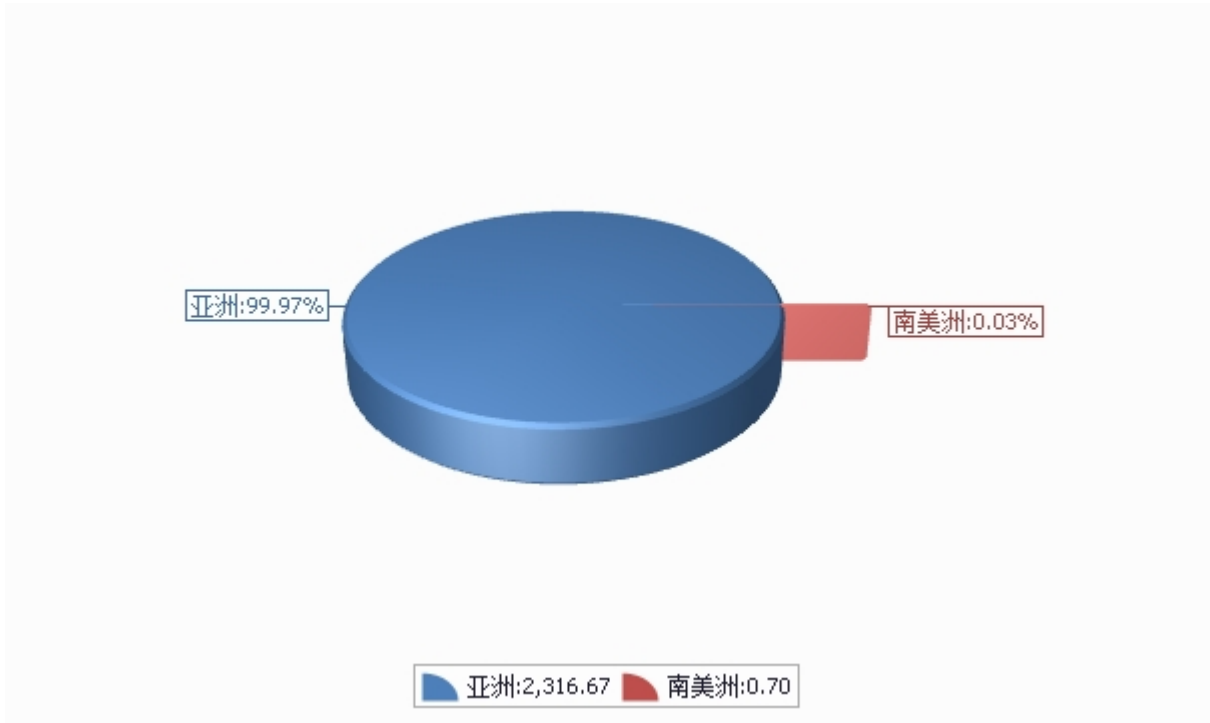
单位：美元/吨



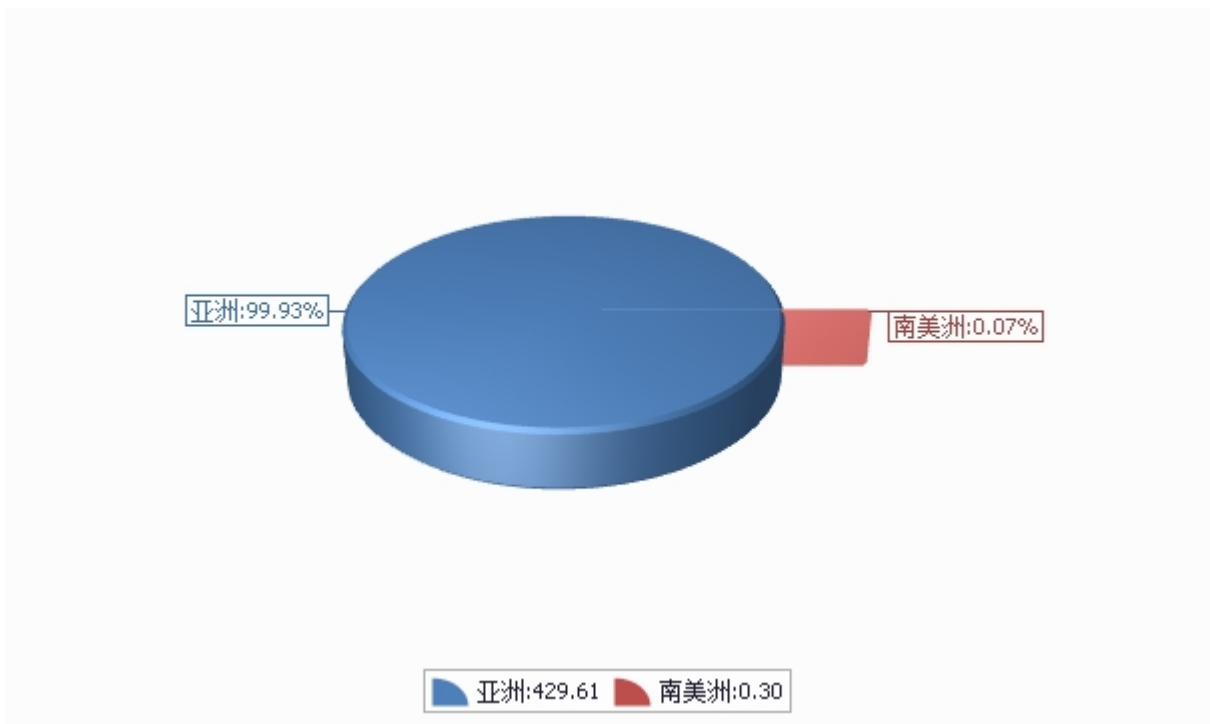
### 三、分大洲情况图示

表3：2017年1-1月分洲出口数量、金额

金额单位：万美元



数量单位：吨



## 四、分国家（地区）出口情况

表4：2017年1月分国家（地区）出口情况（当月）

单位：吨、万美元

国别(或地区)	2017年1月		同比%	
	数量	金额	数量	金额
亚洲	4,296.1	2,316.7	-5.4	3.0
南美洲	3.0	0.7		
*一带一路	176.2	164.4	-17.1	26.9
*东盟	119.2	147.8	42.7	104.1
*拉美地区	3.0	0.7		
*独联体				
香港	3,829.0	1,999.1	-5.1	1.4
澳门	290.9	153.2	-1.6	4.2
新加坡	119.2	147.8	73.9	116.5
蒙古	57.0	16.6	0.0	-5.5
巴拿马	3.0	0.7		

仅显示按金额排名前10名的国家和地区。

## 五、分贸易方式出口情况

表5：2017年1分贸易方式出口情况（当月）

单位：万美元

贸易方式	2017年1月		同比%	
	数量	金额	数量	金额
一般贸易	4,269.2	2,310.4	-3.9	3.8
加工贸易	0.0	0.0		
来料加工装配贸易	0.0	0.0		
进料加工贸易	0.0	0.0		
边境小额贸易	27.0	6.2	0.0	-3.7
其他贸易	3.0	0.7	-95.9	-95.5
保税仓库进出境	0.0	0.0		
保税仓储转口货物	3.0	0.7	-95.9	-95.5

## 六、分地区出口情况

表6：2017年1月分地区出口情况（当月）

单位：吨、万美元

地区	2017年1月		同比%	
	数量	金额	数量	金额
北京	0.0	0.0		
天津	0.0	0.0		
河北	0.0	0.0		
内蒙古	27.0	6.2	0.0	-3.7
辽宁	0.0	0.0		
吉林	25.0	7.0	-67.5	-75.5
黑龙江	93.0	68.1		
上海	0.0	0.0	-100.0	-100.0
江苏	0.0	0.0	-100.0	-100.0
浙江	3.0	0.7		
安徽	0.0	0.0		
福建	0.2	0.3		
山东	132.5	43.2	131.8	67.6
河南	392.5	220.2	-32.7	-28.5
湖北	0.0	0.0		
湖南	1,669.2	987.1	29.7	42.7
广东	743.7	357.0	-33.6	-32.3
广西	0.0	0.0		
重庆	143.0	69.9	36.2	38.4
四川	350.0	192.5	250.0	377.3

地区	2017年1月		同比%	
	数量	金额	数量	金额
云南	690.0	354.8	-34.6	-32.4
陕西	0.0	0.0		
甘肃	30.0	10.4	0.0	-6.5



## 七、分企业性质出口情况

表7：2017年1月分企业性质出口情况（当月）

单位：万美元

企业性质	2017年1月		同比%	
	数量	金额	数量	金额
国有企业	0.0	0.0		
外商投资企业	481.1	207.0	-21.7	-18.3
中外合资企业	348.3	163.5	-31.2	-27.4
外商独资企业	132.7	43.4	22.4	54.8
私营企业	3,818.1	2,110.4	-2.3	6.5
其他	0.0	0.0		

## 八、出口价格、物量指数

表8：2017年1月出口价格、物量指数

---

	价格指数	物量指数
当月出口	106.5	98.2

---

注：价格指数为派氏，物量指数为拉氏。以上年同期为100。

## 报告说明

猪肉海关协调制度编码：

冻猪肉	02031100
冻猪肉	02031110
冻猪肉	02031190
冻猪肉	02031200
冻猪肉	02031900
冻猪肉	02032100
冻猪肉	02032110
冻猪肉	02032190
冻猪肉	02032200
冻猪肉	02032900

## 版 权 声 明

本报告的内容，包括但不限于其文本、数据和图像，版权为

[中华人民共和国商务部](#)

[中国食品土畜进出口商会](#)

共同所有（以下称“版权所有方”）。保留所有权利。

### 使用授权

版权所有方据此授权您拷贝和显示本报告的内容，但仅限于个人或资料性及非商业用途，您所做的任何拷贝必须包含本版权声明。在未事先得到版权所有方书面允许的情况下，您无权对报告内容作任何改动。

[意见反馈](#)