

# 中国出口月度统计报告

猪肉

2019年6月

中华人民共和国商务部对外贸易司



## 一、概述

2019年1至6月，中国出口猪肉数量为13,791.0吨，同比下降33.3%，金额为6,495.5万美元，同比下降33.8%，平均单价为4,710.0美元/吨，同比下降0.8%。2019年6月，中国出口猪肉数量为2,591.7吨，环比下降26.9%，金额为1,196.1万美元(8,184.1万人民币元)，环比下降29.0%，平均单价为4,615.0美元/吨，环比下降2.8%，同比出口数量下降26.6%，金额下降25.1%，平均单价增长2.0%。

2019年1至6月，中国对亚洲出口猪肉数量为13,790.9吨，同比下降33.1%，金额为6,495.5万美元，同比下降33.7%，平均单价为4,710.0美元/吨，同比下降0.9%。

2019年6月，中国对亚洲出口猪肉数量为2,591.7吨，同比下降26.4%，金额为1,196.1万美元，同比下降25.0%，平均单价为4,615.0美元/吨，同比增长1.9%。

2019年1至6月，自中国进口猪肉的国家和地区中，按金额排名第一位是香港，数量为12,410.9吨，同比下降29.6%，金额为5,827.0万美元，同比下降30.0%，平均单价为4,695.1美元/吨，同比下降0.6%；第二位是澳门，数量为1,380.1吨，同比下降13.3%，金额为668.6万美元，同比下降13.2%，平均单价为4,844.4美元/吨，同比增长0.1%。

2019年6月，自中国进口猪肉的国家和地区中，按金额排名第一位是香港，数量为2,341.9吨，同比下降20.2%，金额为1,075.7万美元(7,358.1万人民币元)，同比下降19.1%，平均单价为4,593.4美元/吨，同比增长1.4%；第二位是澳门，数量为249.8吨，同比下降1.8%，金额为120.3万美元(826.0万人民币元)，同比下降1.7%，平均单价为4,817.3美元/吨，同比增长0.1%。



## 二、最近两年来各月出口走势

表1：2017年7月-2019年6月各月出口金额

单位：万美元，吨

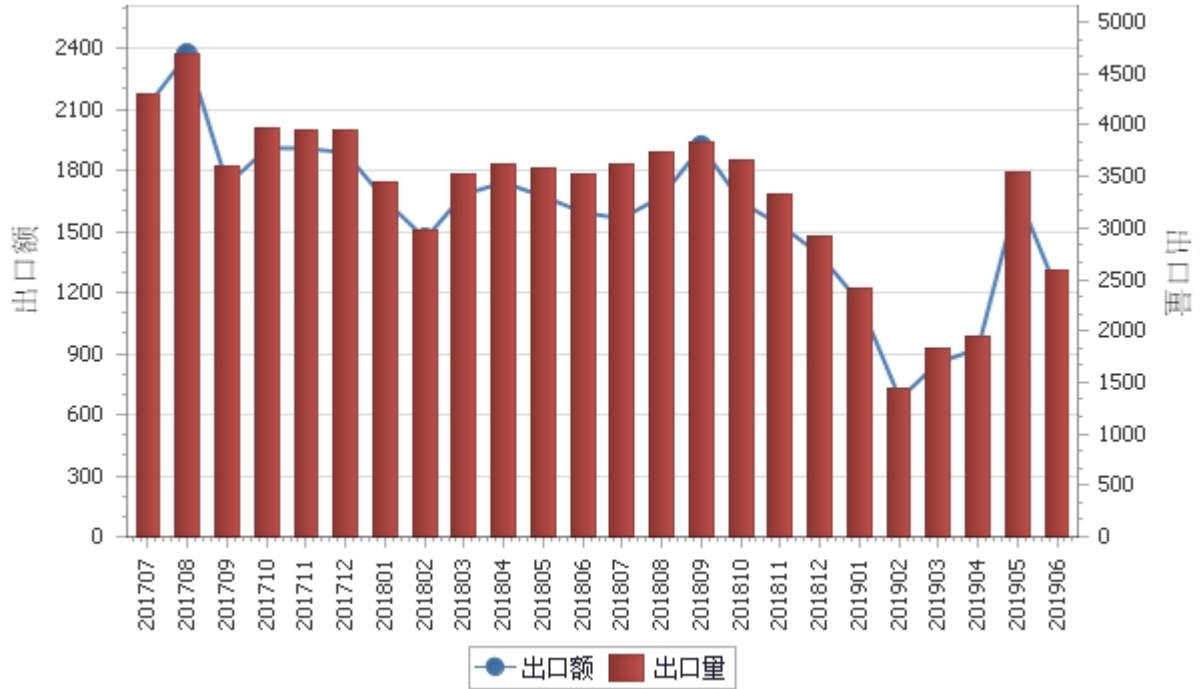
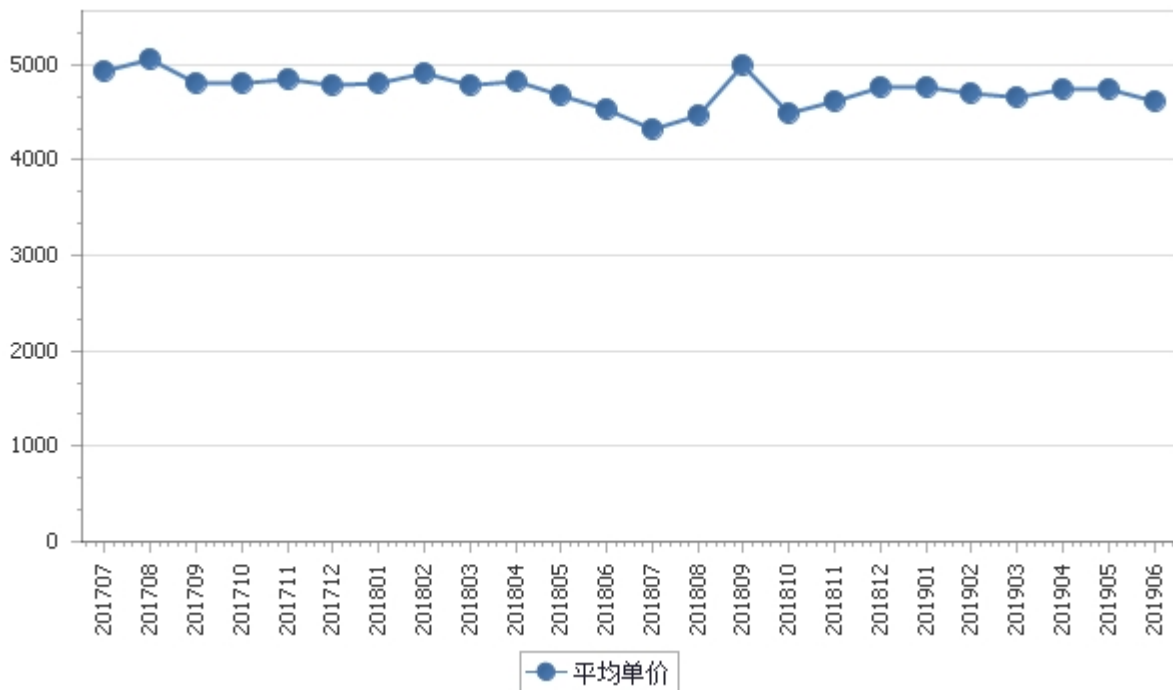


表2：2017年7月-2019年6月各月猪肉出口平均单价走势

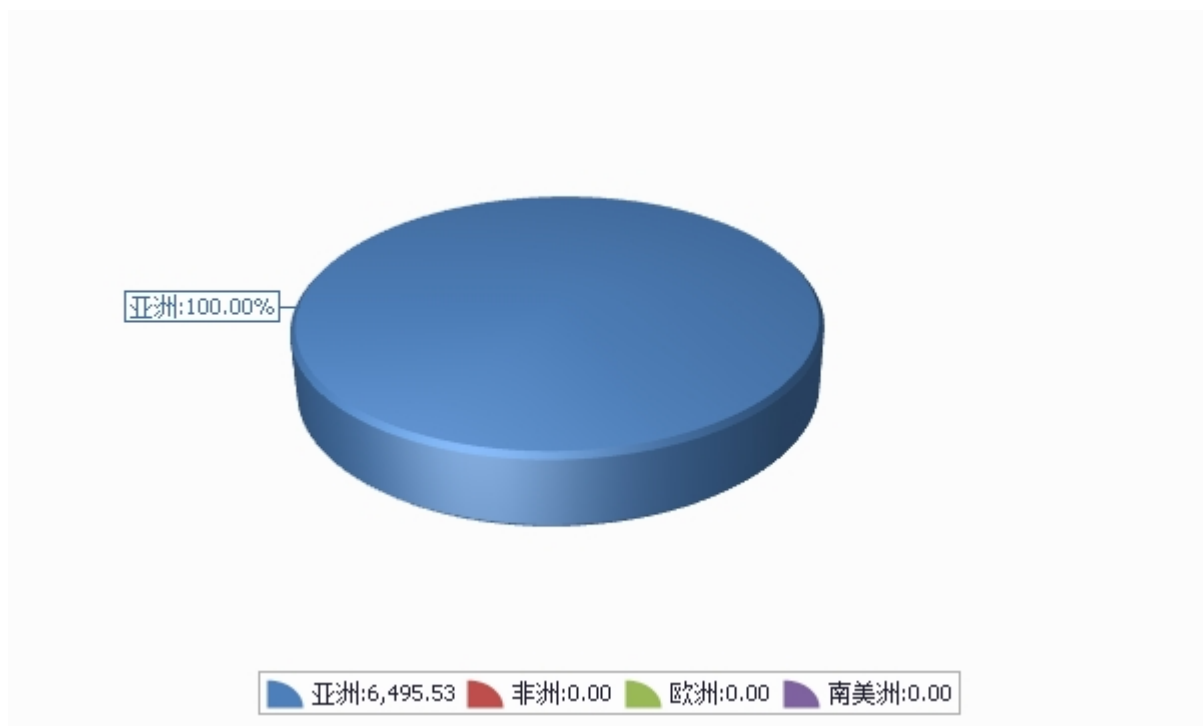
单位：美元/吨



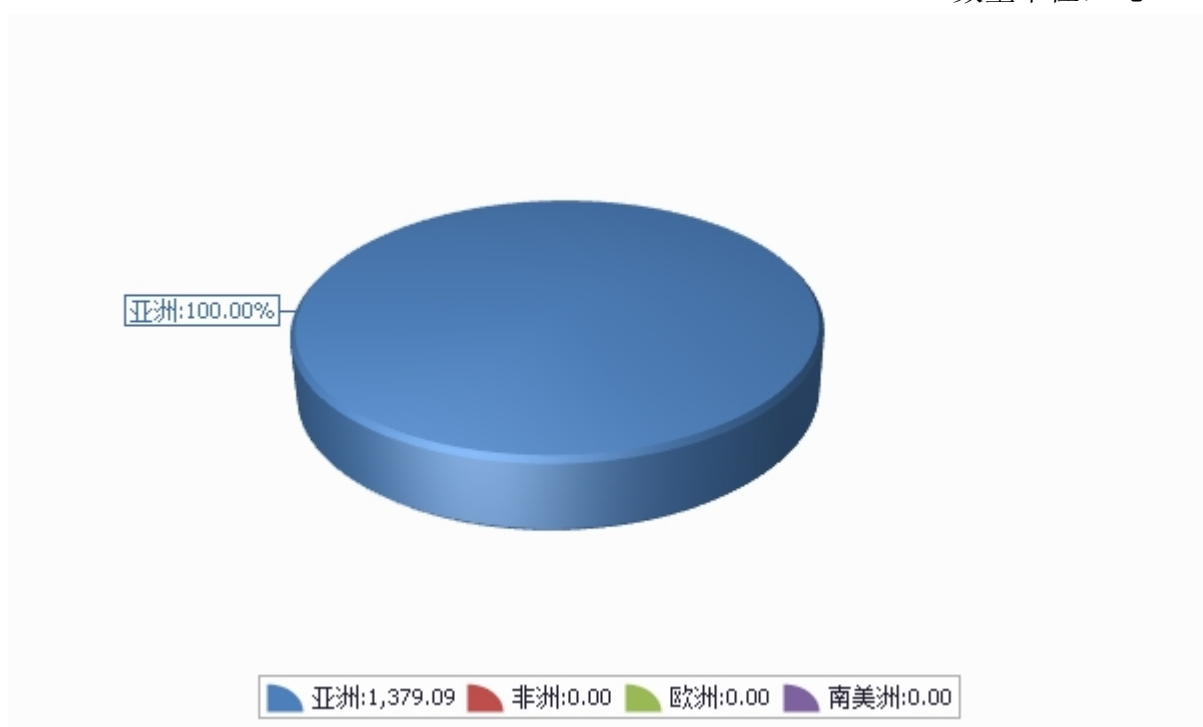
### 三、分大洲情况图示

表3：2019年1-6月分洲出口数量、金额

金额单位：万美元



数量单位：吨



## 四、分国家（地区）出口情况

表4：2019年6月分国家（地区）出口情况（当月）

单位：吨、万美元

国别(或地区)	2019年6月		同比%	
	数量	金额	数量	金额
亚洲	2,591.7	1,196.1	-26.4	-25.0
非洲				
欧洲				
南美洲				
*东盟				
*欧盟28国				
*独联体				
*拉美地区				
*加勒比共同体				
*一带一路				
香港	2,341.9	1,075.7	-20.2	-19.1
澳门	249.8	120.3	-1.8	-1.7

仅显示按金额排名前10名的国家和地区。

表5：2019年1-6月分国家（地区）出口情况（累计）

单位：吨、万美元

国别(或地区)	2019年1--6月		同比%	
	数量	金额	数量	金额
亚洲	13,790.9	6,495.5	-33.1	-33.7
非洲				
欧洲				
南美洲				
*东盟				
*欧盟28国				
*独联体				
*拉美地区				
*加勒比共同体				
*一带一路				
香港	12,410.9	5,827.0	-29.6	-30.0
澳门	1,380.1	668.6	-13.3	-13.2

仅显示按金额排名前10名的国家和地区。



## 五、分贸易方式出口情况

表6：2019年6分贸易方式出口情况（当月）

单位：万美元

贸易方式	2019年6月		同比%	
	数量	金额	数量	金额
一般贸易	2,591.7	1,196.1	-24.2	-24.2
加工贸易	0.0	0.0		
来料加工装配贸易	0.0	0.0		
进料加工贸易	0.0	0.0		
边境小额贸易	0.0	0.0	-100.0	-100.0
其他贸易	0.0	0.0	-100.0	-100.0
保税仓库进出境	0.0	0.0	-100.0	-100.0
保税仓储转口货物	0.0	0.0		
其他	0.0	0.0		



表7：2019年1-6月分贸易方式出口情况（累计）

单位：万美元

贸易方式	2019年1--6月		同比%	
	数量	金额	数量	金额
一般贸易	13,790.9	6,495.5	-31.9	-33.2
加工贸易	0.0	0.0		
来料加工装配贸易	0.0	0.0		
进料加工贸易	0.0	0.0		
边境小额贸易	0.0	0.0	-100.0	-100.0
其他贸易	0.0	0.0	-100.0	-100.0
保税仓库进出境	0.0	0.0	-100.0	-100.0
保税仓储转口货物	0.0	0.0	-100.0	-100.0
其他	0.0	0.0		





## 六、分地区出口情况

表8：2019年6月分地区出口情况（当月）

单位：吨、万美元

地区	2019年6月		同比%	
	数量	金额	数量	金额
北京	0.0	0.0		
天津	0.0	0.0		
河北	0.0	0.0		
山西	0.0	0.0		
内蒙古	0.0	0.0	-100.0	-100.0
辽宁	0.0	0.0		
吉林	0.0	0.0	-100.0	-100.0
黑龙江	0.0	0.0		
上海	0.0	0.0	-100.0	-100.0
江苏	75.0	35.4		
浙江	0.0	0.0		
安徽	0.0	0.0		
福建	0.0	0.0	-100.0	-100.0
山东	0.0	0.0	-100.0	-100.0
河南	75.0	29.8	-85.5	-89.4
湖北	0.0	0.0		
湖南	660.9	293.1	-0.6	-25.0
广东	1,405.0	655.7	77.3	109.9
广西	0.0	0.0	-100.0	-100.0
重庆	0.0	0.0	-100.0	-100.0



地区	2019年6月		同比%	
	数量	金额	数量	金额
四川	0.0	0.0	-100.0	-100.0
贵州	0.0	0.0		
云南	375.8	182.2	-49.1	-48.2
陕西	0.0	0.0		
甘肃	0.0	0.0	-100.0	-100.0



表9：2019年1-6月分地区出口情况（累计）

单位：吨、万美元

地区	2019年1--6月		同比%	
	数量	金额	数量	金额
北京	0.0	0.0		
天津	0.0	0.0		
河北	0.0	0.0		
山西	0.0	0.0		
内蒙古	0.0	0.0	-100.0	-100.0
辽宁	0.0	0.0		
吉林	0.0	0.0	-100.0	-100.0
黑龙江	0.0	0.0		
上海	0.0	0.0	-100.0	-100.0
江苏	75.0	35.4		
浙江	0.0	0.0		
安徽	0.0	0.0		
福建	0.0	0.0	-100.0	-100.0
山东	0.0	0.0	-100.0	-100.0
河南	1,251.4	560.0	-54.0	-61.3
湖北	0.0	0.0		
湖南	1,712.9	789.4	-66.2	-72.9
广东	5,660.9	2,670.8	27.7	44.4
广西	473.6	224.9	1,130.1	1,245.1
重庆	125.0	47.9	25.0	0.5



地区	2019年1--6月		同比%	
	数量	金额	数量	金额
四川	100.0	35.4	33.3	24.3
贵州	0.0	0.0		
云南	4,192.2	2,073.8	-23.5	-21.3
陕西	0.0	0.0		
甘肃	200.0	58.0	-60.6	-70.5

## 七、分企业性质出口情况

表10：2019年6月分企业性质出口情况（当月）

单位：万美元

企业性质	2019年6月		同比%	
	数量	金额	数量	金额
国有企业	75.0	35.4	4,866.9	7,821.2
外商投资企业	588.8	265.2	-21.0	5.6
外商独资企业	588.8	265.2	-21.0	5.6
集体企业	0.0	0.0		
私营企业	1,927.9	895.5	-28.8	-31.9
其他	0.0	0.0		

表11：2019年1-6月分企业性质出口情况（累计）

单位：万美元

企业性质	2019年1--6月		同比%	
	数量	金额	数量	金额
国有企业	75.0	35.4	-17.1	44.8
外商投资企业	1,957.4	906.2	-42.3	-28.2
外商独资企业	1,957.4	906.2	-42.3	-28.2
集体企业	0.0	0.0		
私营企业	11,758.5	5,554.0	-30.8	-34.4
其他	0.0	0.0		

## 八、出口价格、物量指数

表12：2019年6月出口价格、物量指数

	价格指数	物量指数
当月出口	107.7	69.6
累计出口	103.0	64.3

注：价格指数为派氏，物量指数为拉氏。以上年同期为100。



## 报告说明

猪肉海关协调制度编码：

冻猪肉	02031100
冻猪肉	02031110
冻猪肉	02031190
冻猪肉	02031200
冻猪肉	02031900
冻猪肉	02032100
冻猪肉	02032110
冻猪肉	02032190
冻猪肉	02032200
冻猪肉	02032900





## 版 权 声 明

本报告的内容，包括但不限于其文本、数据和图像，版权为

中华人民共和国商务部

中国食品土畜进出口商会

共同所有（以下称“版权所有方”）。保留所有权利。

### 使用授权

版权所有方据此授权您拷贝和显示本报告的内容，但仅限于个人或资料性及非商业用途，您所做的任何拷贝必须包含本版权声明。在未事先得到版权所有方书面允许的情况下，您无权对报告内容作任何改动。

[意见反馈](#)