

# 中国出口月度统计报告

猪肉

2019年12月

中华人民共和国商务部对外贸易司



## 一、概述

2019年1至12月，中国出口猪肉数量为26,629.8吨，同比下降36.2%，金额为14,139.2万美元，同比下降27.6%，平均单价为5,309.5美元/吨，同比增长13.5%。2019年12月，中国出口猪肉数量为1,482.3吨，环比下降7.9%，金额为1,163.2万美元(8,167.2万人民币元)，环比下降4.7%，平均单价为7,847.3美元/吨，环比增长3.5%，同比出口数量下降49.1%，金额下降16.2%，平均单价增长64.7%。

2019年1至12月，中国对亚洲出口猪肉数量为26,629.8吨，同比下降36.1%，金额为14,139.2万美元，同比下降27.5%，平均单价为5,309.5美元/吨，同比增长13.5%。

2019年12月，中国对亚洲出口猪肉数量为1,482.3吨，同比下降49.1%，金额为1,163.2万美元，同比下降16.2%，平均单价为7,847.3美元/吨，同比增长64.7%。

2019年1至12月，自中国进口猪肉的国家和地区中，按金额排名第一位是香港，数量为24,037.0吨，同比下降32.7%，金额为12,755.2万美元，同比下降23.1%，平均单价为5,306.5美元/吨，同比增长14.3%；第二位是澳门，数量为2,592.8吨，同比下降23.8%，金额为1,384.1万美元，同比下降14.5%，平均单价为5,338.1美元/吨，同比增长12.1%。

2019年12月，自中国进口猪肉的国家和地区中，按金额排名第一位是香港，数量为1,323.4吨，同比下降48.8%，金额为1,043.2万美元(7,325.2万人民币元)，同比下降16.4%，平均单价为7,882.6美元/吨，同比增长63.2%；第二位是澳门，数量为159.0吨，同比下降42.1%，金额为120.1万美元(842.0万人民币元)，同比下降9.3%，平均单价为7,552.6美元/吨，同比增长56.6%。

## 二、最近两年来各月出口走势

表1：2018年1月-2019年12月各月出口金额

单位：万美元，吨

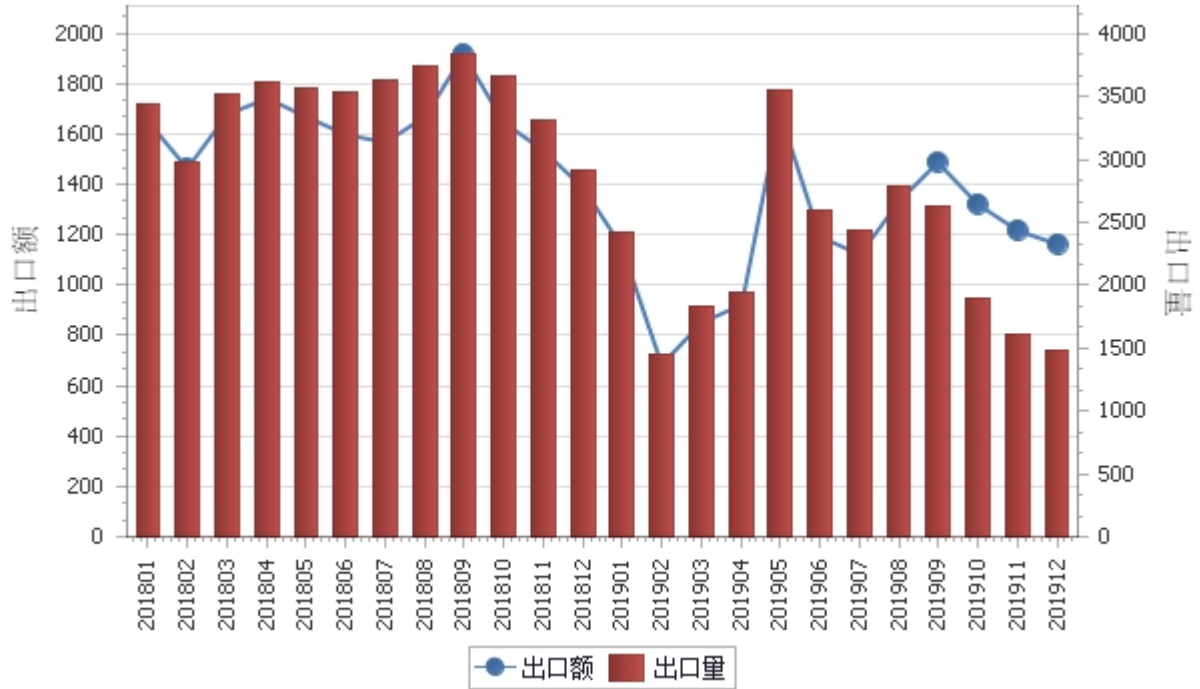
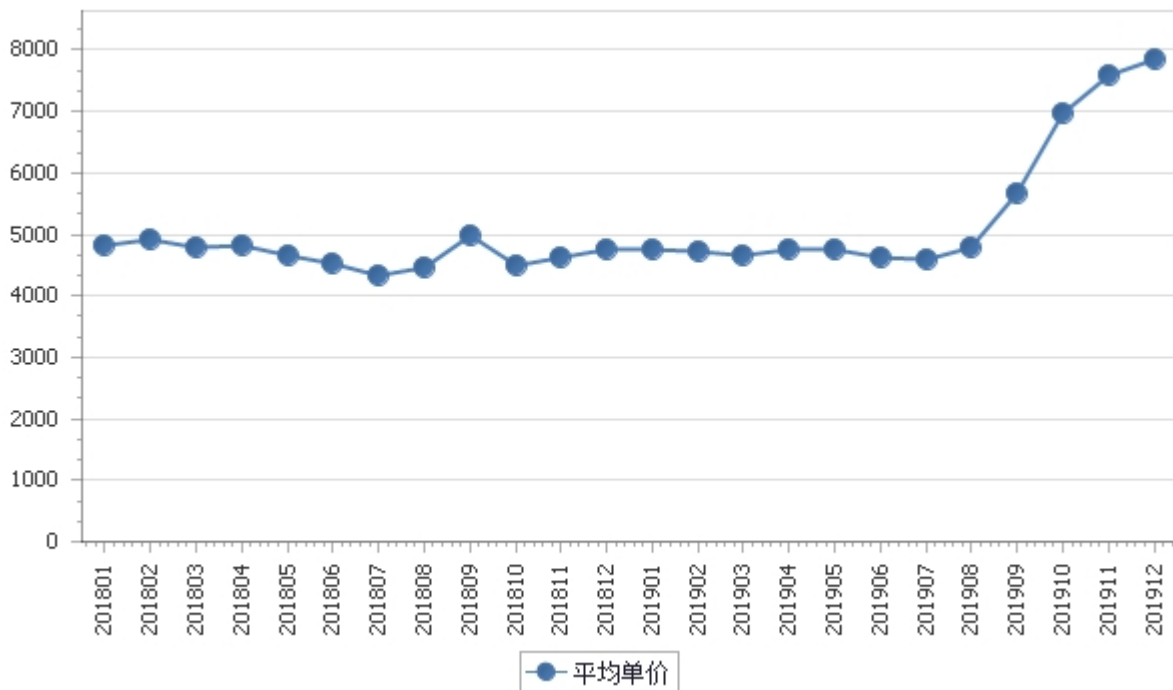


表2：2018年1月-2019年12月各月猪肉出口平均单价走势

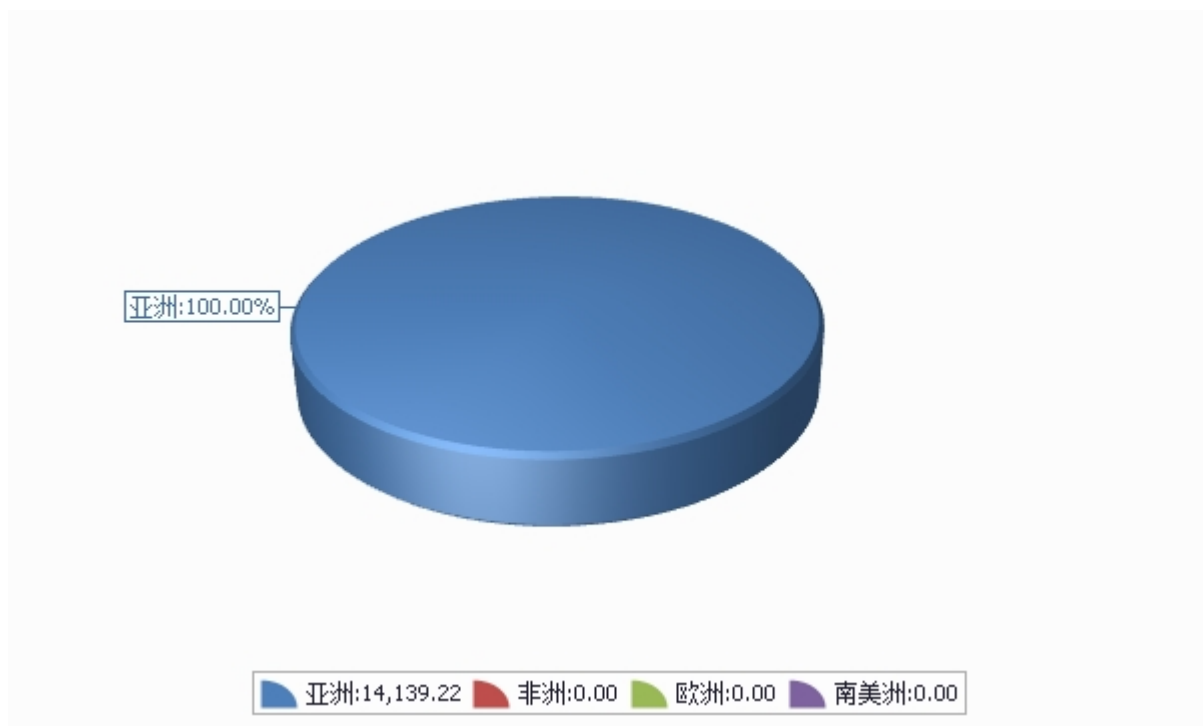
单位：美元/吨



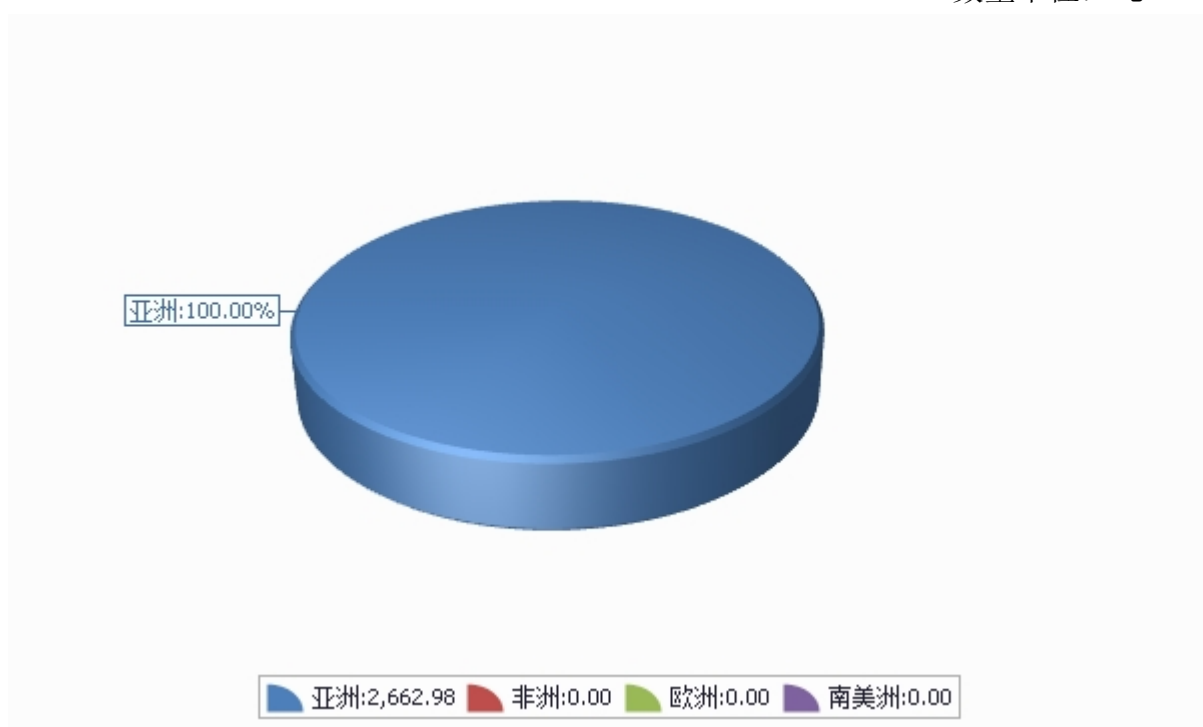
### 三、分大洲情况图示

表3：2019年1-12月分洲出口数量、 金额

金额单位：万美元



数量单位：吨





## 四、分国家（地区）出口情况

表4：2019年12月分国家（地区）出口情况（当月）

单位：吨、万美元

国别(或地区)	2019年12月		同比%	
	数量	金额	数量	金额
亚洲	1,482.3	1,163.2	-49.1	-16.2
非洲				
欧洲				
南美洲				
*东盟				
*欧盟28国				
*独联体				
*拉美地区				
*加勒比共同体				
*一带一路				
*金砖国家				
香港	1,323.4	1,043.2	-48.8	-16.4
澳门	159.0	120.1	-42.1	-9.3

仅显示按金额排名前10名的国家和地区。



表5：2019年1-12月分国家（地区）出口情况（累计）

单位：吨、万美元

国别(或地区)	2019年1--12月		同比%	
	数量	金额	数量	金额
亚洲	26,629.8	14,139.2	-36.1	-27.5
非洲				
欧洲				
南美洲				
*东盟				
*欧盟28国				
*独联体				
*拉美地区				
*加勒比共同体				
*一带一路				
*金砖国家				
香港	24,037.0	12,755.2	-32.7	-23.1
澳门	2,592.8	1,384.1	-23.8	-14.5

仅显示按金额排名前10名的国家和地区。



## 五、分贸易方式出口情况

表6：2019年12分贸易方式出口情况（当月）

单位：万美元

贸易方式	2019年12月		同比%	
	数量	金额	数量	金额
一般贸易	1,455.9	1,158.1	-49.1	-16.1
加工贸易	0.0	0.0		
来料加工装配贸易	0.0	0.0		
进料加工贸易	0.0	0.0		
边境小额贸易	0.0	0.0	-100.0	-100.0
其他贸易	26.4	5.1		
保税仓库进出境	0.0	0.0		
保税仓储转口货物	26.4	5.1		
其他	0.0	0.0		



表7：2019年1-12月分贸易方式出口情况（累计）

单位：万美元

贸易方式	2019年1--12月		同比%	
	数量	金额	数量	金额
一般贸易	26,522.6	14,120.2	-34.7	-26.9
加工贸易	0.0	0.0		
来料加工装配贸易	0.0	0.0		
进料加工贸易	0.0	0.0		
边境小额贸易	0.0	0.0	-100.0	-100.0
其他贸易	107.2	19.0	50.8	-17.1
保税仓库进出境	0.0	0.0	-100.0	-100.0
保税仓储转口货物	107.2	19.0	94.5	6.4
其他	0.0	0.0		





## 六、分地区出口情况

表8：2019年12月分地区出口情况（当月）

单位：吨、万美元

地区	2019年12月		同比%	
	数量	金额	数量	金额
北京	0.0	0.0		
天津	0.0	0.0		
河北	0.0	0.0		
山西	0.0	0.0		
内蒙古	0.0	0.0	-100.0	-100.0
辽宁	0.0	0.0		
吉林	0.0	0.0		
黑龙江	0.0	0.0		
上海	26.4	5.1		
江苏	75.0	62.3		
浙江	0.0	0.0		
安徽	0.0	0.0		
福建	0.0	0.0		
山东	0.0	0.0		
河南	0.0	0.0	-100.0	-100.0
湖北	0.0	0.0		
湖南	244.5	163.5		
广东	826.0	725.4	-36.3	15.2
广西	0.0	0.0	-100.0	-100.0
海南	0.0	0.0		



地区	2019年12月		同比%	
	数量	金额	数量	金额
重庆	0.0	0.0		
四川	0.0	0.0	-100.0	-100.0
贵州	0.0	0.0		
云南	310.5	207.0	-34.2	-10.8
陕西	0.0	0.0		
甘肃	0.0	0.0	-100.0	-100.0



表9：2019年1-12月分地区出口情况（累计）

单位：吨、万美元

地区	2019年1--12月		同比%	
	数量	金额	数量	金额
北京	0.0	0.0		
天津	0.0	0.0		
河北	0.0	0.0		
山西	0.0	0.0		
内蒙古	0.0	0.0	-100.0	-100.0
辽宁	0.0	0.0		
吉林	0.0	0.0	-100.0	-100.0
黑龙江	0.0	0.0		
上海	107.2	19.0	150.2	44.3
江苏	1,425.0	862.7		
浙江	0.0	0.0		
安徽	0.0	0.0		
福建	0.0	0.0	-100.0	-100.0
山东	0.0	0.0	-100.0	-100.0
河南	1,440.1	633.3	-75.1	-78.8
湖北	139.9	118.8		
湖南	3,610.9	1,791.4	-59.5	-65.8
广东	13,102.9	7,341.1	29.1	69.6
广西	473.6	224.9	-26.6	-24.3
海南	0.0	0.0		



地区	2019年1--12月		同比%	
	数量	金额	数量	金额
重庆	275.0	107.0	175.0	124.5
四川	100.0	35.4	-69.2	-74.8
贵州	0.0	0.0		
云南	5,755.3	2,947.4	-41.5	-38.1
陕西	0.0	0.0		
甘肃	200.0	58.0	-67.1	-74.7

## 七、分企业性质出口情况

表10：2019年12月分企业性质出口情况（当月）

单位：万美元

企业性质	2019年12月		同比%	
	数量	金额	数量	金额
国有企业	75.0	62.3		
外商投资企业	143.5	130.9	-53.1	-13.5
外商独资企业	143.5	130.9	-53.1	-13.5
集体企业	0.0	0.0		
私营企业	1,263.9	970.0	-49.6	-18.6
其他	0.0	0.0		

表11：2019年1-12月分企业性质出口情况（累计）

单位：万美元

企业性质	2019年1--12月		同比%	
	数量	金额	数量	金额
国有企业	1,425.0	862.7	1,358.2	3,031.6
外商投资企业	4,229.7	2,199.8	-43.8	-17.8
外商独资企业	4,229.7	2,199.8	-43.8	-17.8
集体企业	0.0	0.0		
私营企业	20,975.1	11,076.7	-37.6	-33.4
其他	0.0	0.0		

## 八、出口价格、物量指数

表12：2019年12月出口价格、物量指数

	价格指数	物量指数
当月出口	167.7	54.8
累计出口	116.6	62.1

注：价格指数为派氏，物量指数为拉氏。以上年同期为100。



## 报告说明

猪肉海关协调制度编码：

冻猪肉	02031100
冻猪肉	02031110
冻猪肉	02031190
冻猪肉	02031200
冻猪肉	02031900
冻猪肉	02032100
冻猪肉	02032110
冻猪肉	02032190
冻猪肉	02032200
冻猪肉	02032900





## 版 权 声 明

本报告的内容，包括但不限于其文本、数据和图像，版权为

中华人民共和国商务部

中国食品土畜进出口商会

共同所有（以下称“版权所有方”）。保留所有权利。

### 使用授权

版权所有方据此授权您拷贝和显示本报告的内容，但仅限于个人或资料性及非商业用途，您所做的任何拷贝必须包含本版权声明。在未事先得到版权所有方书面允许的情况下，您无权对报告内容作任何改动。

[意见反馈](#)