

# 中国出口月度统计报告

## 猪肉

2021年2月

中华人民共和国商务部  
中国食品土畜进出口商会

# 目录

一、概述	1
二、最近两年来各月出口走势	2
三、分大洲情况图示	3
四、分国家（地区）出口情况	4
五、分贸易方式出口情况	6
六、分省市出口情况	8
七、出口价格、物量指数	10
报告说明	11



## 一、概述

2021年1至2月，中国出口猪肉数量1,408.4吨，同比下降24.3%，金额1,347.1万美元，同比下降9.3%，平均单价9,565.1美元/吨，同比增长19.7%。

2021年2月当月，中国出口猪肉数量560.9吨，环比下降33.8%，金额529.7万美元，环比下降35.2%，平均单价9,443.5美元/吨，环比下降2.1%，同比出口数量下降26.6%，金额下降15.4%，平均单价增长15.2%。

2021年1至2月，中国对亚洲出口猪肉数量1,408.4吨，同比下降24.3%，金额1,347.1万美元，同比下降9.3%，平均单价9,565.1美元/吨，同比增长19.7%。

2021年2月当月，中国对亚洲出口猪肉数量560.9吨，同比下降26.6%，金额529.7万美元，同比下降15.4%，平均单价9,443.5美元/吨，同比增长15.2%。

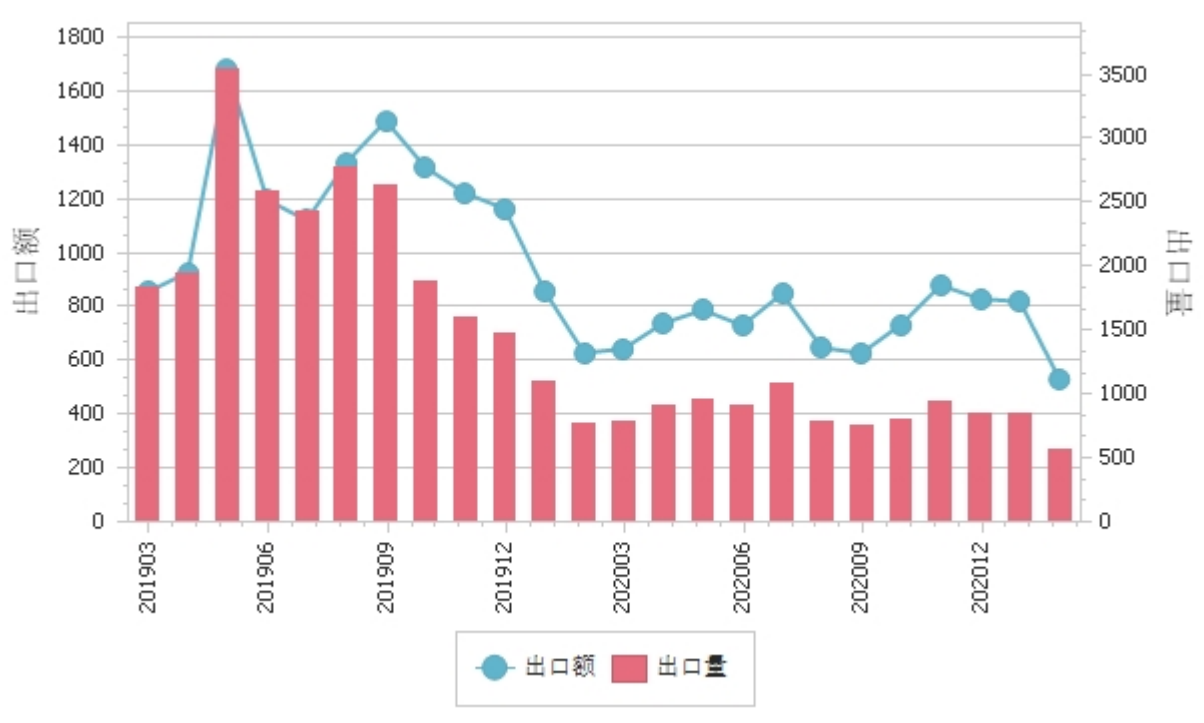
2021年1至2月，自中国进口猪肉的国家和地区中，按金额排名第一位是中国香港，数量1,217.2吨，同比下降24.3%，金额1,169.5万美元，同比下降7.6%，平均单价9,608.3美元/吨，同比增长22.0%；第二位是中国澳门，数量191.2吨，同比下降24.1%，金额177.6万美元，同比下降19.2%，平均单价9,290.1美元/吨，同比增长6.5%。

2021年2月当月，自中国进口猪肉的国家和地区中，按金额排名第一位是中国香港，数量469.8吨，同比下降25.9%，金额445.0万美元，同比下降12.5%，平均单价9,471.2美元/吨，同比增长18.1%；第二位是中国澳门，数量91.1吨，同比下降30.0%，金额84.7万美元，同比下降28.3%，平均单价9,300.4美元/吨，同比增长2.4%。

## 二、最近两年来各月出口走势

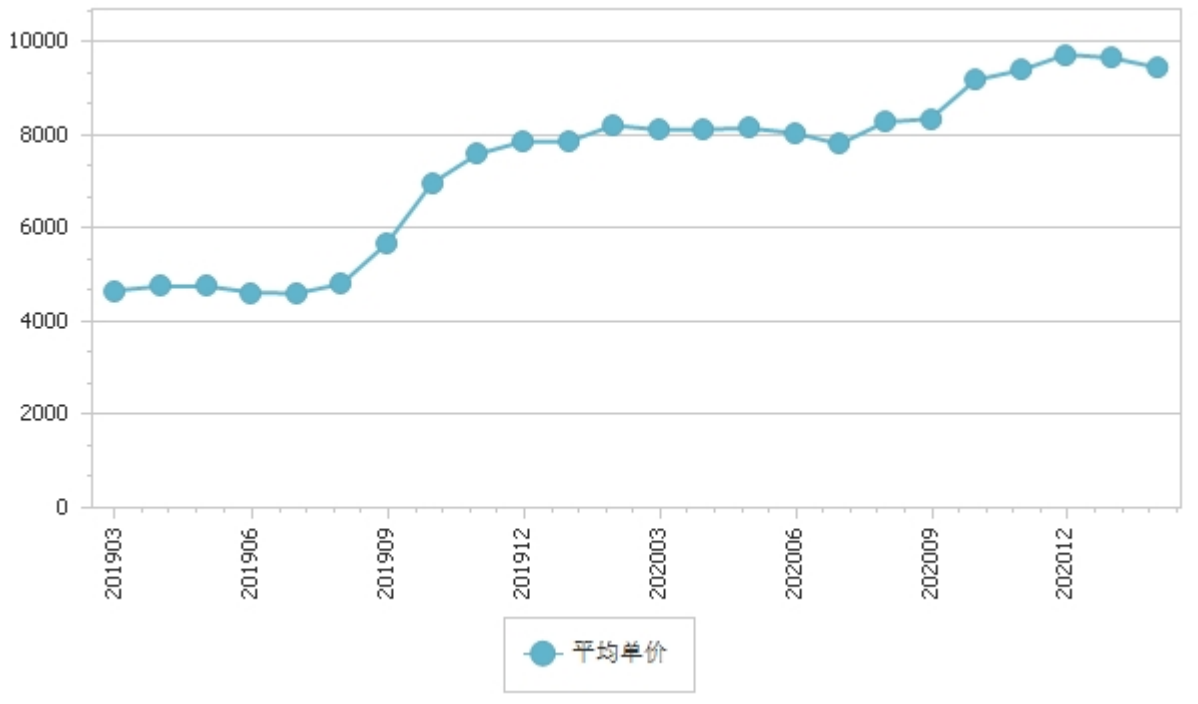
图表1：2019年3月-2021年2月各月出口金额走势

单位：吨、万美元



图表2：2019年3月-2021年2月各月猪肉出口平均单价走势

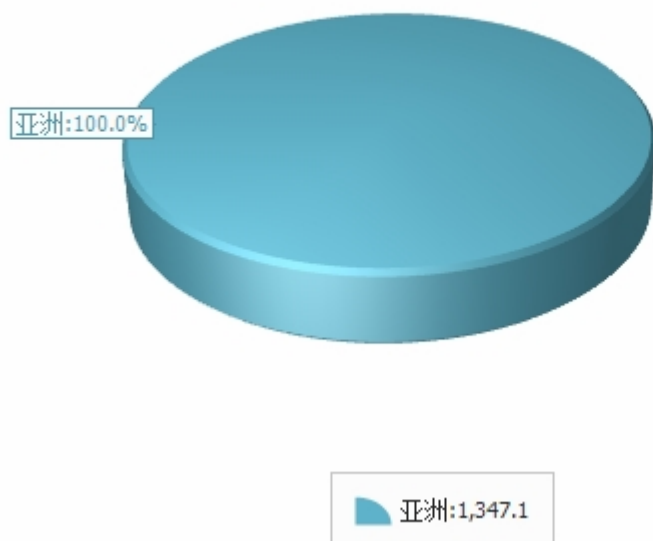
单位：美元/吨



### 三、分大洲情况图示

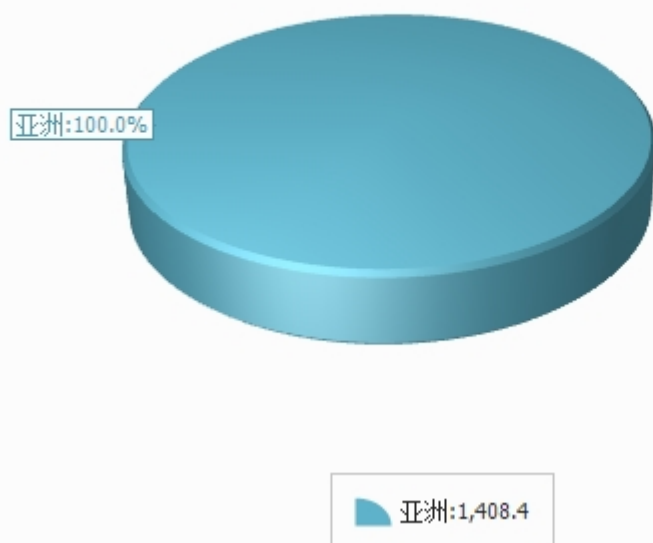
图表3：2021年1-2月分洲出口金额

金额单位：万美元



图表4：2021年1-2月分洲出口数量

数量单位：吨





## 四、分国家（地区）出口情况

表5：2021年2月分国家（地区）出口情况（当月）

单位：吨、万美元

国别(或地区)	2021年2月		同比%	
	数量	金额	数量	金额
亚洲	560.9	529.7	-26.6	-15.4
中国香港	469.8	445.0	-25.9	-12.5
中国澳门	91.1	84.7	-30.0	-28.3

仅显示按金额排名前10名的国家和地区。



表6：2021年1-2月分国家（地区）出口情况（累计）

单位：吨、万美元

国别(或地区)	2021年1--2月		同比%	
	数量	金额	数量	金额
亚洲	1,408.4	1,347.1	-24.3	-9.3
中国香港	1,217.2	1,169.5	-24.3	-7.6
中国澳门	191.2	177.6	-24.1	-19.2

仅显示按金额排名前10名的国家和地区。



## 五、分贸易方式出口情况

表7：2021年2月分贸易方式出口情况（当月）

单位：吨、万美元

贸易方式	2021年2月		同比%	
	数量	金额	数量	金额
一般贸易	560.9	529.7	-26.6	-15.4
加工贸易	0.0	0.0	-100.0	-100.0
进料加工贸易	0.0	0.0	-100.0	-100.0
其他贸易	0.0	0.0	-100.0	-100.0
保税仓库进出境	0.0	0.0	-100.0	-100.0
保税仓储转口货物	0.0	0.0	-100.0	-100.0
其他	0.0	0.0	-100.0	-100.0





表8：2021年1-2月分贸易方式出口情况（累计）

单位：吨、万美元

贸易方式	2021年1--2月		同比%	
	数量	金额	数量	金额
一般贸易	1,408.4	1,347.1	-24.3	-9.3
加工贸易	0.0	0.0	-100.0	-100.0
进料加工贸易	0.0	0.0	-100.0	-100.0
其他贸易	0.0	0.0	-100.0	-100.0
保税仓库进出境	0.0	0.0	-100.0	-100.0
保税仓储转口货物	0.0	0.0	-100.0	-100.0
其他	0.0	0.0	-100.0	-100.0



## 六、分省市出口情况

表9：2021年2月分省市出口情况（当月）

单位：吨、万美元

地区	2021年2月		同比%	
	数量	金额	数量	金额
江苏	187.5	198.3	-100.0	-100.0
云南	113.7	116.2	-27.1	8.7
广东	123.5	112.3	-72.9	-72.8
湖南	136.2	102.9	-10.7	-2.9
北京	0.0	0.0		
天津	0.0	0.0		
河北	0.0	0.0		
山西	0.0	0.0		
辽宁	0.0	0.0		
上海	0.0	0.0		



表10：2021年1-2月分省市出口情况（累计）

单位：吨、万美元

地区	2021年1--2月		同比%	
	数量	金额	数量	金额
江苏	537.5	568.6	79.2	127.1
云南	289.4	295.6	-18.1	22.6
湖南	343.6	275.8	-19.5	-3.5
广东	212.9	192.7	-72.7	-72.8
重庆	25.0	14.4	-100.0	-100.0
北京	0.0	0.0		
天津	0.0	0.0		
河北	0.0	0.0		
山西	0.0	0.0		
辽宁	0.0	0.0		



## 七、出口价格、物量指数

表11：2021年2月出口价格、物量指数

	价格指数	物量指数
当月	120.6	70.1
累计	123.3	73.5

注：价格指数为派氏，物量指数为拉氏。以上年同期为100。



## 报告说明

猪肉海关协调制度编码：

冻猪肉	02031100
冻猪肉	02031110
冻猪肉	02031190
冻猪肉	02031200
冻猪肉	02031900
冻猪肉	02032100
冻猪肉	02032110
冻猪肉	02032190
冻猪肉	02032200
冻猪肉	02032900



## 版 权 声 明

本报告的内容，包括但不限于其文本、数据和图像，版权为

中华人民共和国商务部

中国食品土畜进出口商会

共同所有（以下称“版权所有方”）。保留所有权利。

使用授权

**版权所有方据此授权您拷贝和显示本报告的内容，但仅限于个人或资料性及非商业用途，您所做的任何拷贝必须包含本版权声明。在未事先得到版权所有方书面允许的情况下，您无权对报告内容作任何改动。**

[意见反馈](#)