

中国出口月度统计报告

猪肉

2021年3月

中华人民共和国商务部
中国食品土畜进出口商会

目录

| | |
|---------------|----|
| 一、概述 | 1 |
| 二、最近两年来各月出口走势 | 2 |
| 三、分大洲情况图示 | 3 |
| 四、分国家（地区）出口情况 | 4 |
| 五、分贸易方式出口情况 | 6 |
| 六、分省市出口情况 | 8 |
| 七、出口价格、物量指数 | 10 |
| 报告说明 | 11 |



一、概述

2021年1至3月，中国出口猪肉数量2,334.6吨，同比下降12.0%，金额2,206.5万美元，同比增长3.7%，平均单价9,451.3美元/吨，同比增长17.8%。

2021年3月当月，中国出口猪肉数量926.2吨，环比增长65.1%，金额859.4万美元，环比增长62.3%，平均单价9,278.4美元/吨，环比下降1.7%，同比出口数量增长16.9%，金额增长33.8%，平均单价增长14.5%。

2021年1至3月，中国对亚洲出口猪肉数量2,334.6吨，同比下降12.0%，金额2,206.5万美元，同比增长3.7%，平均单价9,451.3美元/吨，同比增长17.8%。

2021年3月当月，中国对亚洲出口猪肉数量926.2吨，同比增长16.9%，金额859.4万美元，同比增长33.8%，平均单价9,278.4美元/吨，同比增长14.5%。

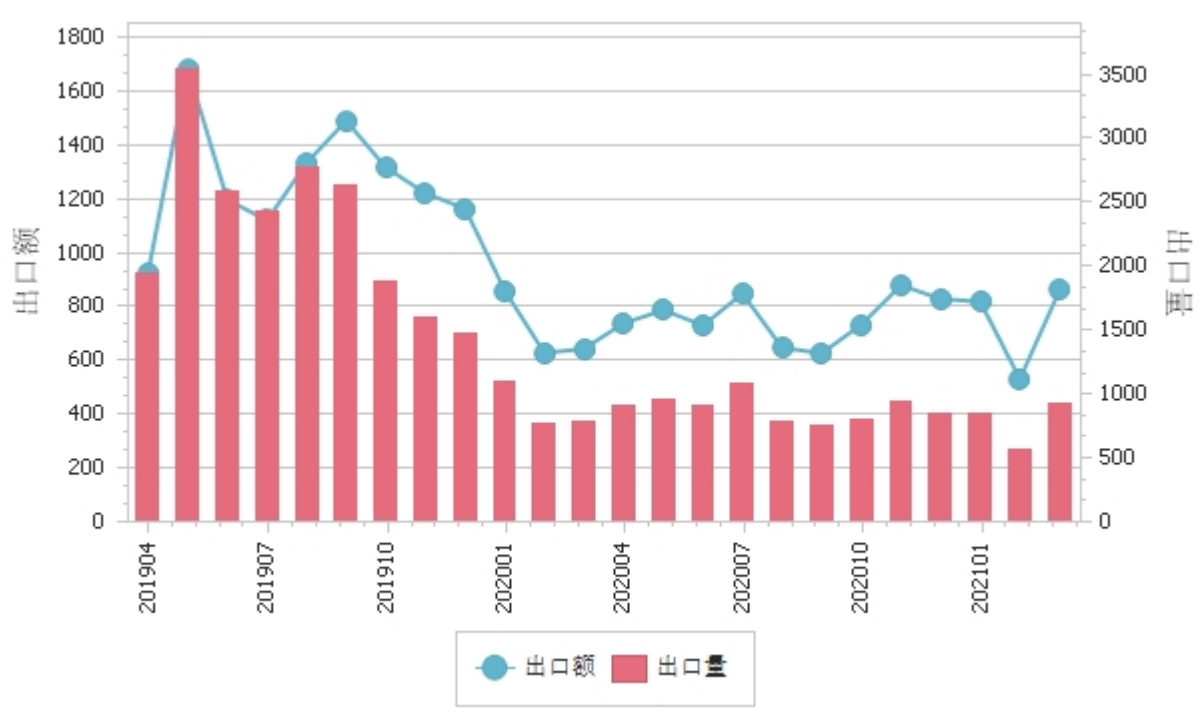
2021年1至3月，自中国进口猪肉的国家和地区中，按金额排名第一位是中国香港，数量2,054.5吨，同比下降9.5%，金额1,940.8万美元，同比增长8.0%，平均单价9,446.4美元/吨，同比增长19.4%；第二位是中国澳门，数量280.1吨，同比下降26.6%，金额265.7万美元，同比下降19.8%，平均单价9,487.5美元/吨，同比增长9.3%。

2021年3月当月，自中国进口猪肉的国家和地区中，按金额排名第一位是中国香港，数量837.3吨，同比增长26.3%，金额771.2万美元，同比增长45.3%，平均单价9,211.1美元/吨，同比增长15.0%；第二位是中国澳门，数量88.9吨，同比下降31.4%，金额88.1万美元，同比下降20.9%，平均单价9,912.0美元/吨，同比增长15.3%。

二、最近两年来各月出口走势

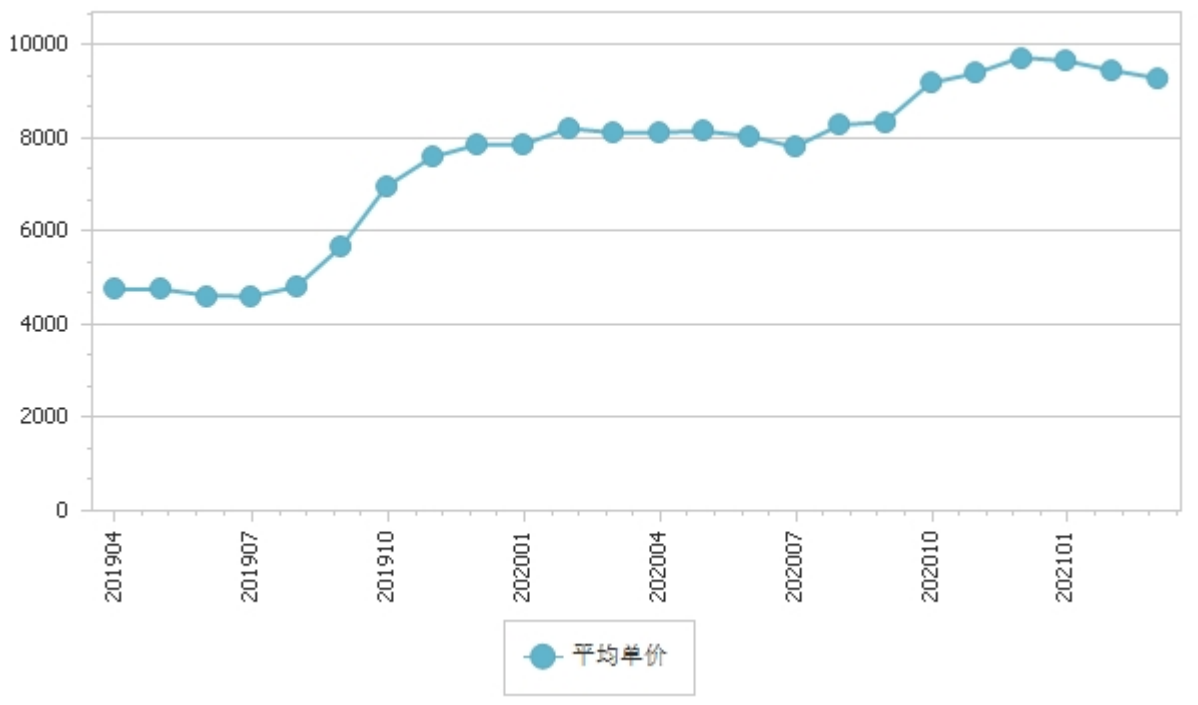
图表1：2019年4月-2021年3月各月出口金额走势

单位：吨、万美元



图表2：2019年4月-2021年3月各月猪肉出口平均单价走势

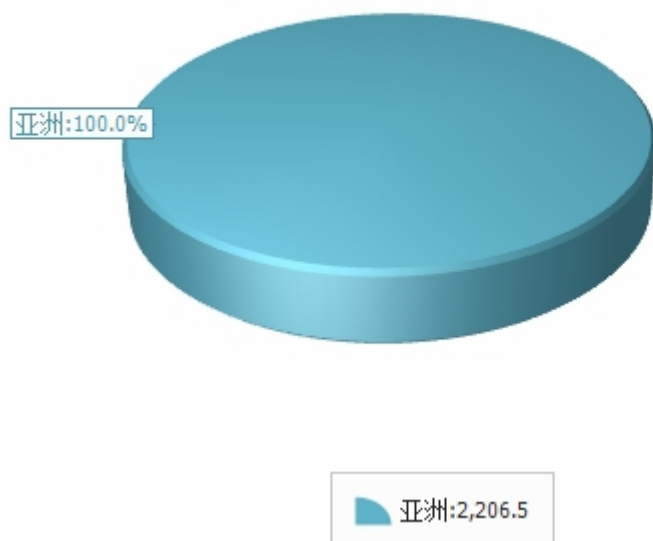
单位：美元/吨



三、分大洲情况图示

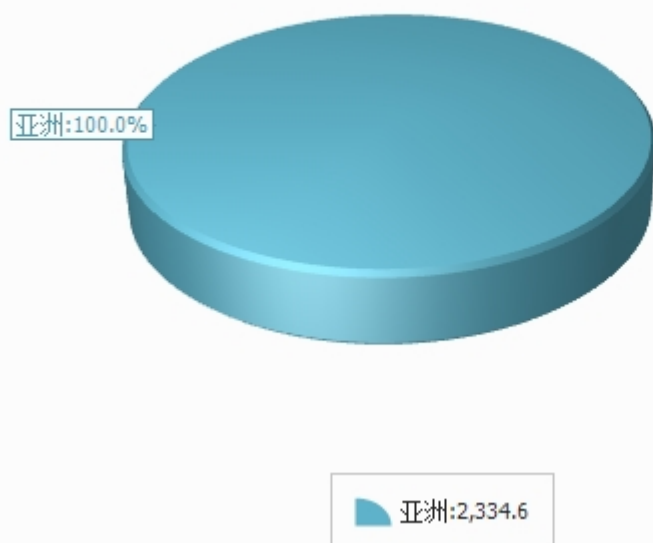
图表3：2021年1-3月分洲出口金额

金额单位：万美元



图表4：2021年1-3月分洲出口数量

数量单位：吨





四、分国家（地区）出口情况

表5：2021年3月分国家（地区）出口情况（当月）

单位：吨、万美元

| 国别(或地区) | 2021年3月 | | 同比% | |
|---------|---------|-------|-------|-------|
| | 数量 | 金额 | 数量 | 金额 |
| 亚洲 | 926.2 | 859.4 | 16.9 | 33.8 |
| 中国香港 | 837.3 | 771.2 | 26.3 | 45.3 |
| 中国澳门 | 88.9 | 88.1 | -31.4 | -20.9 |

仅显示按金额排名前10名的国家和地区。



表6：2021年1-3月分国家（地区）出口情况（累计）

单位：吨、万美元

| 国别(或地区) | 2021年1--3月 | | 同比% | |
|---------|------------|---------|-------|-------|
| | 数量 | 金额 | 数量 | 金额 |
| 亚洲 | 2,334.6 | 2,206.5 | -12.0 | 3.7 |
| 中国香港 | 2,054.5 | 1,940.8 | -9.5 | 8.0 |
| 中国澳门 | 280.1 | 265.7 | -26.6 | -19.8 |

仅显示按金额排名前10名的国家和地区。



五、分贸易方式出口情况

表7：2021年3月分贸易方式出口情况（当月）

单位：吨、万美元

| 贸易方式 | 2021年3月 | | 同比% | |
|----------|---------|-------|--------|--------|
| | 数量 | 金额 | 数量 | 金额 |
| 一般贸易 | 926.2 | 859.4 | 16.9 | 33.8 |
| 加工贸易 | 0.0 | 0.0 | -100.0 | -100.0 |
| 进料加工贸易 | 0.0 | 0.0 | -100.0 | -100.0 |
| 其他贸易 | 0.0 | 0.0 | -100.0 | -100.0 |
| 保税仓库进出境 | 0.0 | 0.0 | -100.0 | -100.0 |
| 保税仓储转口货物 | 0.0 | 0.0 | -100.0 | -100.0 |
| 其他 | 0.0 | 0.0 | -100.0 | -100.0 |



表8：2021年1-3月分贸易方式出口情况（累计）

单位：吨、万美元

| 贸易方式 | 2021年1--3月 | | 同比% | |
|----------|------------|---------|--------|--------|
| | 数量 | 金额 | 数量 | 金额 |
| 一般贸易 | 2,334.6 | 2,206.5 | -12.0 | 3.7 |
| 加工贸易 | 0.0 | 0.0 | -100.0 | -100.0 |
| 进料加工贸易 | 0.0 | 0.0 | -100.0 | -100.0 |
| 其他贸易 | 0.0 | 0.0 | -100.0 | -100.0 |
| 保税仓库进出境 | 0.0 | 0.0 | -100.0 | -100.0 |
| 保税仓储转口货物 | 0.0 | 0.0 | -100.0 | -100.0 |
| 其他 | 0.0 | 0.0 | -100.0 | -100.0 |



六、分省市出口情况

表9：2021年3月分省市出口情况（当月）

单位：吨、万美元

| 地区 | 2021年3月 | | 同比% | |
|----|---------|-------|-------|-------|
| | 数量 | 金额 | 数量 | 金额 |
| 江苏 | 325.0 | 343.7 | 100.0 | 142.5 |
| 湖南 | 279.5 | 221.4 | 132.9 | 187.4 |
| 广东 | 181.9 | 154.2 | -45.6 | -49.3 |
| 云南 | 139.9 | 140.1 | -7.3 | 34.1 |
| 北京 | 0.0 | 0.0 | | |
| 天津 | 0.0 | 0.0 | | |
| 河北 | 0.0 | 0.0 | | |
| 山西 | 0.0 | 0.0 | | |
| 辽宁 | 0.0 | 0.0 | | |
| 上海 | 0.0 | 0.0 | | |



表10：2021年1-3月分省市出口情况（累计）

单位：吨、万美元

| 地区 | 2021年1--3月 | | 同比% | |
|----|------------|-------|-------|-------|
| | 数量 | 金额 | 数量 | 金额 |
| 江苏 | 862.5 | 912.3 | 86.5 | 132.7 |
| 湖南 | 623.1 | 497.2 | 13.9 | 37.0 |
| 云南 | 429.2 | 435.7 | -14.8 | 26.1 |
| 广东 | 394.8 | 346.9 | -64.5 | -65.7 |
| 重庆 | 25.0 | 14.4 | 0.0 | -0.6 |
| 北京 | 0.0 | 0.0 | | |
| 天津 | 0.0 | 0.0 | | |
| 河北 | 0.0 | 0.0 | | |
| 山西 | 0.0 | 0.0 | | |
| 辽宁 | 0.0 | 0.0 | | |



七、出口价格、物量指数

表11：2021年3月出口价格、物量指数

| | 价格指数 | 物量指数 |
|----|-------|-------|
| 当月 | 119.4 | 112.1 |
| 累计 | 121.7 | 85.2 |

注：价格指数为派氏，物量指数为拉氏。以上年同期为100。



报告说明

猪肉海关协调制度编码：

| | |
|-----|----------|
| 冻猪肉 | 02031100 |
| 冻猪肉 | 02031110 |
| 冻猪肉 | 02031190 |
| 冻猪肉 | 02031200 |
| 冻猪肉 | 02031900 |
| 冻猪肉 | 02032100 |
| 冻猪肉 | 02032110 |
| 冻猪肉 | 02032190 |
| 冻猪肉 | 02032200 |
| 冻猪肉 | 02032900 |



版 权 声 明

本报告的内容，包括但不限于其文本、数据和图像，版权为

中华人民共和国商务部

中国食品土畜进出口商会

共同所有（以下称“版权所有方”）。保留所有权利。

使用授权

版权所有方据此授权您拷贝和显示本报告的内容，但仅限于个人或资料性及非商业用途，您所做的任何拷贝必须包含本版权声明。在未事先得到版权所有方书面允许的情况下，您无权对报告内容作任何改动。

[意见反馈](#)