

中国出口月度统计报告

猪肉

2021年4月

中华人民共和国商务部
中国食品土畜进出口商会

目录

一、概述	1
二、最近两年来各月出口走势	2
三、分大洲情况图示	3
四、分国家（地区）出口情况	4
五、分贸易方式出口情况	6
六、分省市出口情况	8
七、出口价格、物量指数	10
报告说明	11



一、概述

2021年1至4月，中国出口猪肉数量3,049.0吨，同比下降14.4%，金额2,846.2万美元，同比下降0.7%，平均单价9,335.1美元/吨，同比增长16.0%。

2021年4月当月，中国出口猪肉数量714.4吨，环比下降22.9%，金额639.7万美元，环比下降25.6%，平均单价8,955.1美元/吨，环比下降3.5%，同比出口数量下降21.4%，金额下降13.2%，平均单价增长10.4%。

2021年1至4月，中国对亚洲出口猪肉数量3,049.0吨，同比下降14.4%，金额2,846.2万美元，同比下降0.7%，平均单价9,335.1美元/吨，同比增长16.0%。

2021年4月当月，中国对亚洲出口猪肉数量714.4吨，同比下降21.4%，金额639.7万美元，同比下降13.2%，平均单价8,955.1美元/吨，同比增长10.4%。

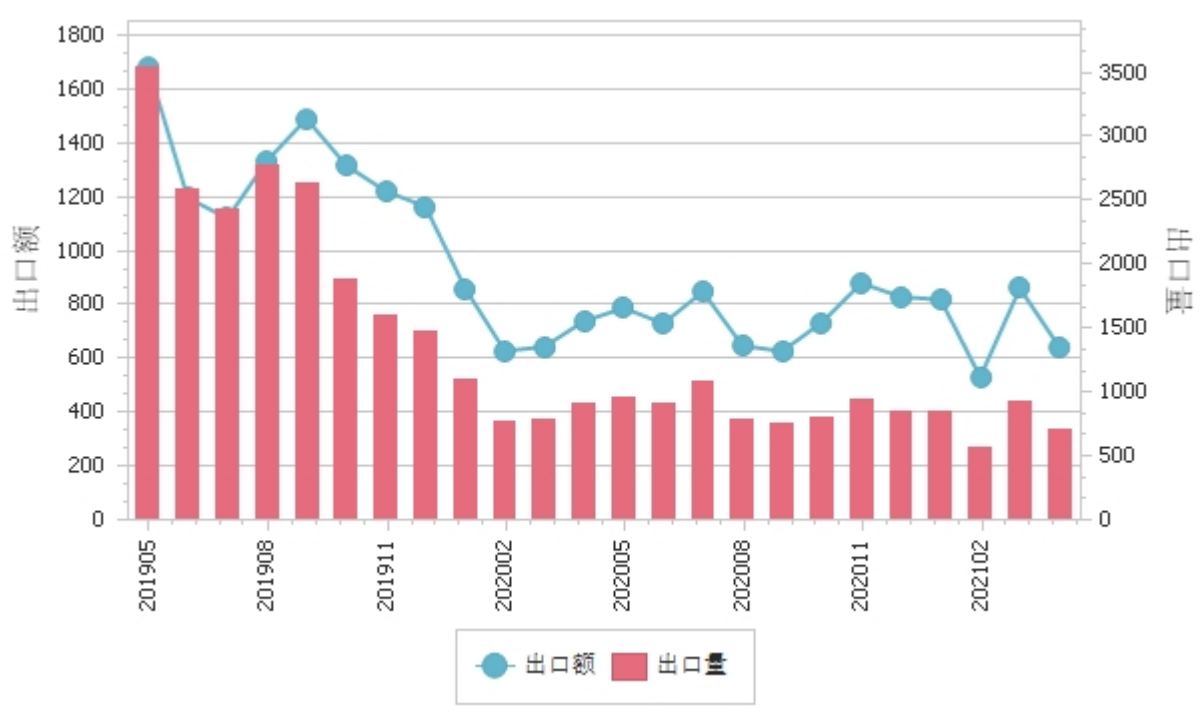
2021年1至4月，自中国进口猪肉的国家和地区中，按金额排名第一位是中国香港，数量2,698.8吨，同比下降10.3%，金额2,519.2万美元，同比增长5.5%，平均单价9,334.2美元/吨，同比增长17.6%；第二位是中国澳门，数量350.1吨，同比下降36.4%，金额327.1万美元，同比下降31.4%，平均单价9,341.4美元/吨，同比增长7.9%。

2021年4月当月，自中国进口猪肉的国家和地区中，按金额排名第一位是中国香港，数量644.3吨，同比下降12.9%，金额578.4万美元，同比下降2.3%，平均单价8,976.6美元/吨，同比增长12.2%；第二位是中国澳门，数量70.0吨，同比下降58.5%，金额61.3万美元，同比下降57.8%，平均单价8,757.1美元/吨，同比增长1.9%。

二、最近两年来各月出口走势

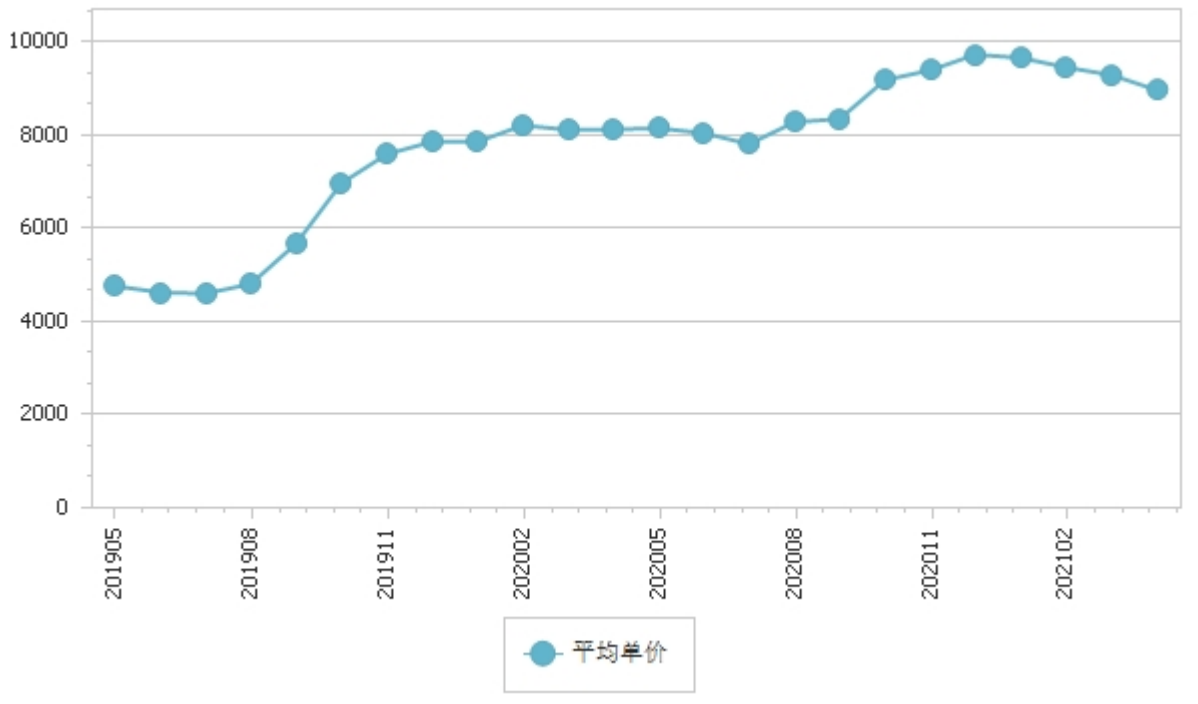
图表1：2019年5月-2021年4月各月出口金额走势

单位：吨、万美元



图表2：2019年5月-2021年4月各月猪肉出口平均单价走势

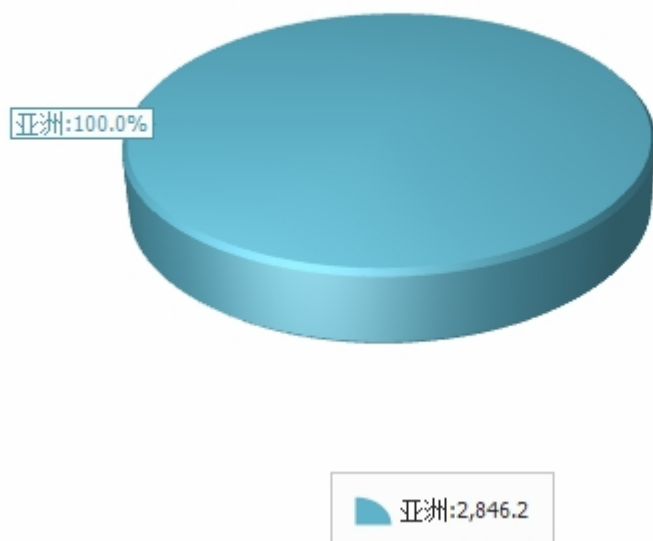
单位：美元/吨



三、分大洲情况图示

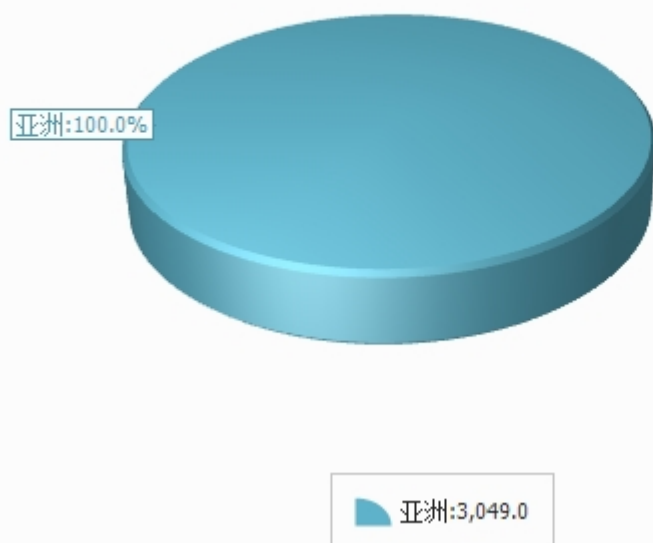
图表3：2021年1-4月分洲出口金额

金额单位：万美元



图表4：2021年1-4月分洲出口数量

数量单位：吨





四、分国家（地区）出口情况

表5：2021年4月分国家（地区）出口情况（当月）

单位：吨、万美元

国别(或地区)	2021年4月		同比%	
	数量	金额	数量	金额
亚洲	714.4	639.7	-21.4	-13.2
中国香港	644.3	578.4	-12.9	-2.3
中国澳门	70.0	61.3	-58.5	-57.8

仅显示按金额排名前10名的国家和地区。



表6：2021年1-4月分国家（地区）出口情况（累计）

单位：吨、万美元

国别(或地区)	2021年1--4月		同比%	
	数量	金额	数量	金额
亚洲	3,049.0	2,846.2	-14.4	-0.7
中国香港	2,698.8	2,519.2	-10.3	5.5
中国澳门	350.1	327.1	-36.4	-31.4

仅显示按金额排名前10名的国家和地区。



五、分贸易方式出口情况

表7：2021年4月分贸易方式出口情况（当月）

单位：吨、万美元

贸易方式	2021年4月		同比%	
	数量	金额	数量	金额
一般贸易	714.4	639.7	-21.4	-13.2
加工贸易	0.0	0.0	-100.0	-100.0
进料加工贸易	0.0	0.0	-100.0	-100.0
其他贸易	0.0	0.0	-100.0	-100.0
保税仓库进出境	0.0	0.0	-100.0	-100.0
保税仓储转口货物	0.0	0.0	-100.0	-100.0
其他	0.0	0.0	-100.0	-100.0



表8：2021年1-4月分贸易方式出口情况（累计）

单位：吨、万美元

贸易方式	2021年1--4月		同比%	
	数量	金额	数量	金额
一般贸易	3,049.0	2,846.2	-14.4	-0.7
加工贸易	0.0	0.0	-100.0	-100.0
进料加工贸易	0.0	0.0	-100.0	-100.0
其他贸易	0.0	0.0	-100.0	-100.0
保税仓库进出境	0.0	0.0	-100.0	-100.0
保税仓储转口货物	0.0	0.0	-100.0	-100.0
其他	0.0	0.0	-100.0	-100.0



六、分省市出口情况

表9：2021年4月分省市出口情况（当月）

单位：吨、万美元

地区	2021年4月		同比%	
	数量	金额	数量	金额
江苏	200.0	210.9	-30.4	-16.3
云南	159.2	156.9	-13.8	21.7
广东	172.1	144.5	-28.1	-35.2
湖南	183.1	127.5	24.6	18.8
北京	0.0	0.0		
天津	0.0	0.0		
河北	0.0	0.0		
山西	0.0	0.0		
辽宁	0.0	0.0		
上海	0.0	0.0		



表10：2021年1-4月分省市出口情况（累计）

单位：吨、万美元

地区	2021年1--4月		同比%	
	数量	金额	数量	金额
江苏	1,062.5	1,123.2	41.7	74.3
湖南	806.2	624.7	16.2	32.9
云南	588.4	592.6	-14.6	24.9
广东	566.9	491.3	-58.1	-60.2
重庆	25.0	14.4	-66.7	-64.3
北京	0.0	0.0		
天津	0.0	0.0		
河北	0.0	0.0		
山西	0.0	0.0		
辽宁	0.0	0.0		



七、出口价格、物量指数

表11：2021年4月出口价格、物量指数

	价格指数	物量指数
当月	114.4	75.9
累计	120.2	82.7

注：价格指数为派氏，物量指数为拉氏。以上年同期为100。



报告说明

猪肉海关协调制度编码：

冻猪肉	02031100
冻猪肉	02031110
冻猪肉	02031190
冻猪肉	02031200
冻猪肉	02031900
冻猪肉	02032100
冻猪肉	02032110
冻猪肉	02032190
冻猪肉	02032200
冻猪肉	02032900



版 权 声 明

本报告的内容，包括但不限于其文本、数据和图像，版权为

中华人民共和国商务部

中国食品土畜进出口商会

共同所有（以下称“版权所有方”）。保留所有权利。

使用授权

版权所有方据此授权您拷贝和显示本报告的内容，但仅限于个人或资料性及非商业用途，您所做的任何拷贝必须包含本版权声明。在未事先得到版权所有方书面允许的情况下，您无权对报告内容作任何改动。

[意见反馈](#)