

# 中国出口月度统计报告

## 猪肉

2021年5月

中华人民共和国商务部  
中国食品土畜进出口商会

## 目录

一、概述	1
二、最近两年来各月出口走势	2
三、分大洲情况图示	3
四、分国家（地区）出口情况	4
五、分贸易方式出口情况	6
六、分省市出口情况	8
七、出口价格、物量指数	10
报告说明	11



## 一、概述

2021年1至5月，中国出口猪肉数量4,201.5吨，同比下降7.2%，金额3,813.9万美元，同比增长4.5%，平均单价9,077.6美元/吨，同比增长12.6%。

2021年5月当月，中国出口猪肉数量1,152.5吨，环比增长61.3%，金额967.7万美元，环比增长51.3%，平均单价8,396.5美元/吨，环比下降6.2%，同比出口数量增长19.3%，金额增长23.1%，平均单价增长3.2%。

2021年1至5月，中国对亚洲出口猪肉数量4,201.5吨，同比下降7.2%，金额3,813.9万美元，同比增长4.5%，平均单价9,077.6美元/吨，同比增长12.6%。

2021年5月当月，中国对亚洲出口猪肉数量1,152.5吨，同比增长19.3%，金额967.7万美元，同比增长23.1%，平均单价8,396.5美元/吨，同比增长3.2%。

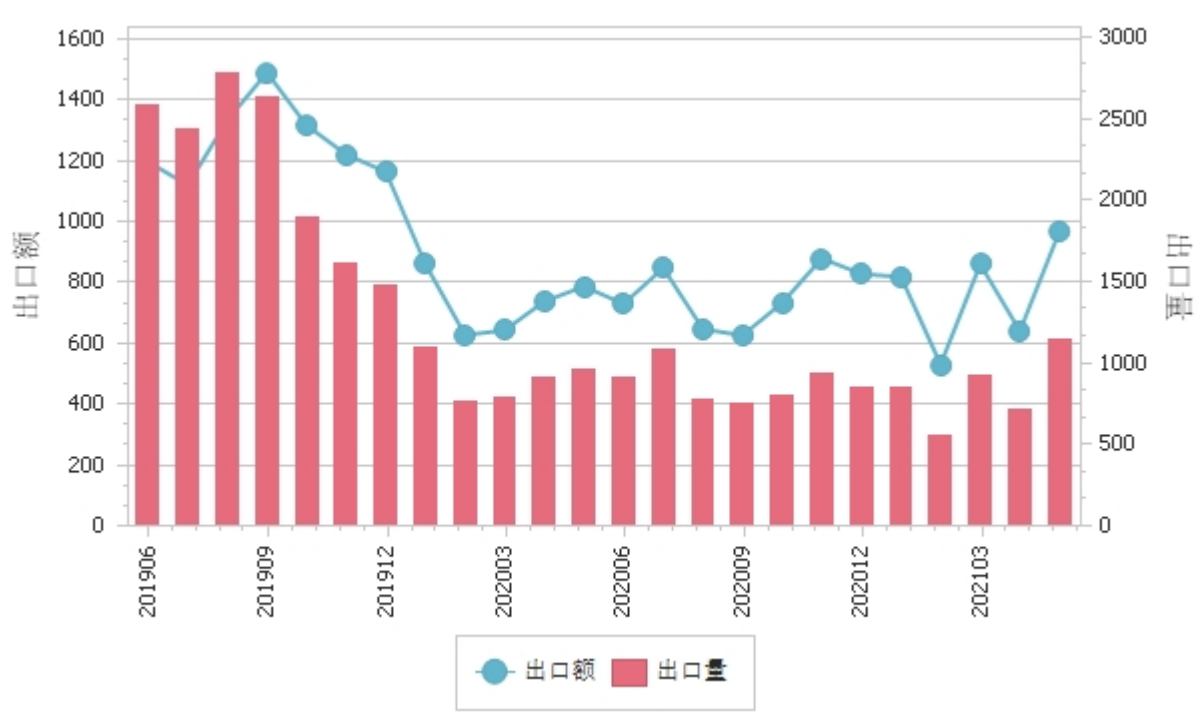
2021年1至5月，自中国进口猪肉的国家和地区中，按金额排名第一位是中国香港，数量3,780.6吨，同比下降1.8%，金额3,425.3万美元，同比增长11.7%，平均单价9,060.0美元/吨，同比增长13.7%；第二位是中国澳门，数量420.8吨，同比下降37.8%，金额388.7万美元，同比下降33.5%，平均单价9,235.7美元/吨，同比增长7.0%。

2021年5月当月，自中国进口猪肉的国家和地区中，按金额排名第一位是中国香港，数量1,081.8吨，同比增长28.8%，金额906.1万美元，同比增长33.6%，平均单价8,375.8美元/吨，同比增长3.7%；第二位是中国澳门，数量70.7吨，同比下降44.1%，金额61.6万美元，同比下降43.0%，平均单价8,712.0美元/吨，同比增长1.9%。

## 二、最近两年来各月出口走势

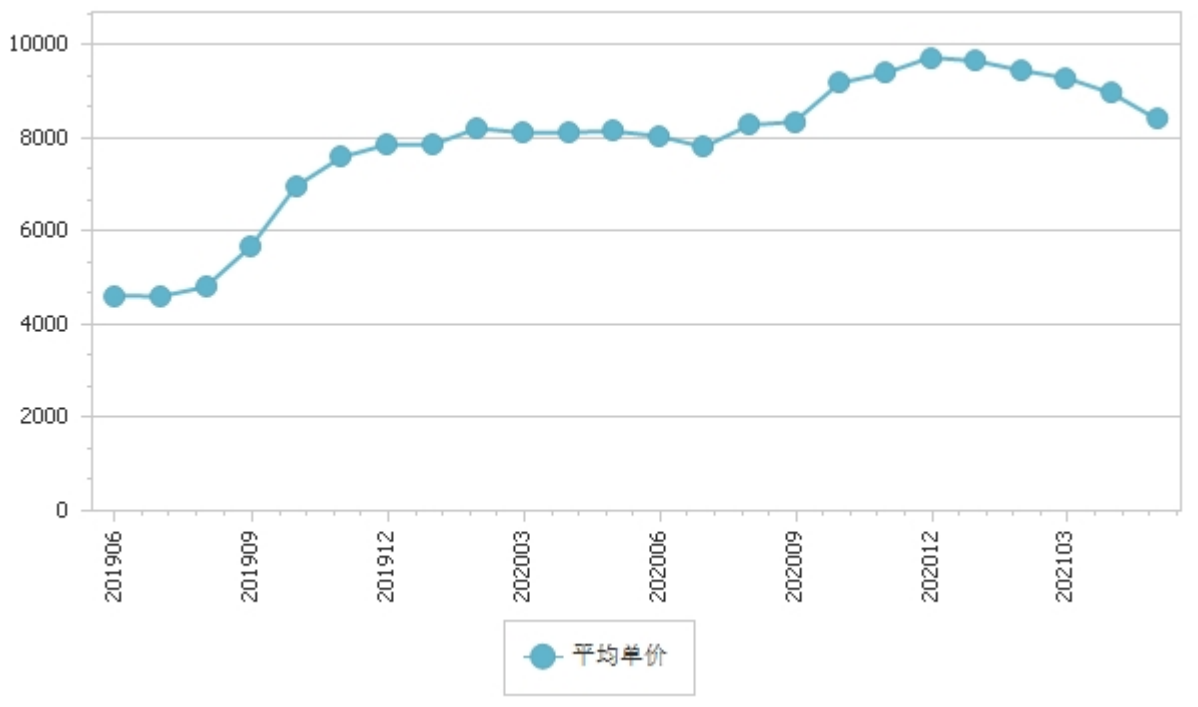
图表1：2019年6月-2021年5月各月出口金额走势

单位：吨、万美元



图表2：2019年6月-2021年5月各月猪肉出口平均单价走势

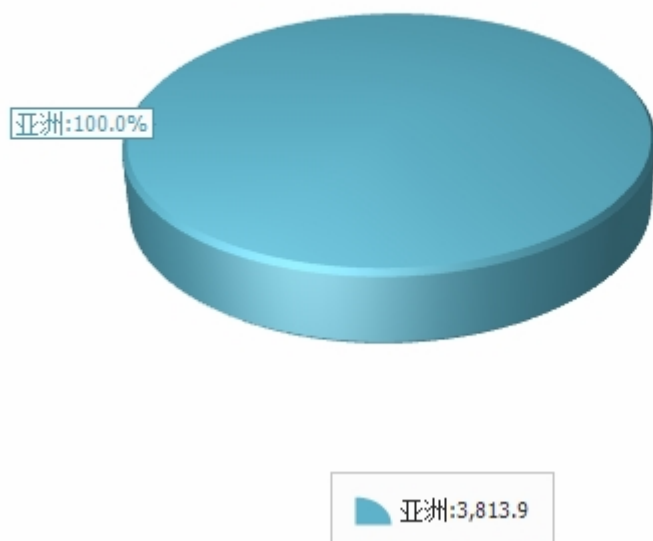
单位：美元/吨



### 三、分大洲情况图示

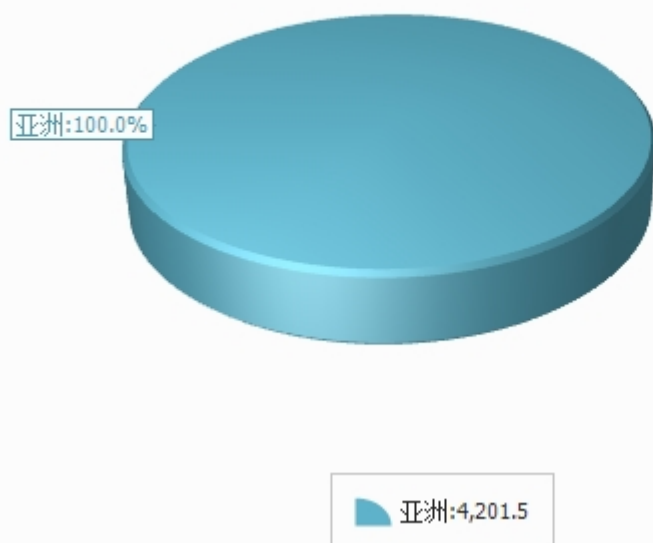
图表3：2021年1-5月分洲出口金额

金额单位：万美元



图表4：2021年1-5月分洲出口数量

数量单位：吨





## 四、分国家（地区）出口情况

表5：2021年5月分国家（地区）出口情况（当月）

单位：吨、万美元

国别(或地区)	2021年5月		同比%	
	数量	金额	数量	金额
亚洲	1,152.5	967.7	19.3	23.1
中国香港	1,081.8	906.1	28.8	33.6
中国澳门	70.7	61.6	-44.1	-43.0

仅显示按金额排名前10名的国家和地区。



表6：2021年1-5月分国家（地区）出口情况（累计）

单位：吨、万美元

国别(或地区)	2021年1--5月		同比%	
	数量	金额	数量	金额
亚洲	4,201.5	3,813.9	-7.2	4.5
中国香港	3,780.6	3,425.3	-1.8	11.7
中国澳门	420.8	388.7	-37.8	-33.5

仅显示按金额排名前10名的国家和地区。



## 五、分贸易方式出口情况

表7：2021年5月分贸易方式出口情况（当月）

单位：吨、万美元

贸易方式	2021年5月		同比%	
	数量	金额	数量	金额
一般贸易	1,152.5	967.7	19.3	23.1
加工贸易	0.0	0.0	-100.0	-100.0
进料加工贸易	0.0	0.0	-100.0	-100.0
其他贸易	0.0	0.0	-100.0	-100.0
保税仓库进出境	0.0	0.0	-100.0	-100.0
保税仓储转口货物	0.0	0.0	-100.0	-100.0
其他	0.0	0.0	-100.0	-100.0





表8：2021年1-5月分贸易方式出口情况（累计）

单位：吨、万美元

贸易方式	2021年1--5月		同比%	
	数量	金额	数量	金额
一般贸易	4,201.5	3,813.9	-7.2	4.5
加工贸易	0.0	0.0	-100.0	-100.0
进料加工贸易	0.0	0.0	-100.0	-100.0
其他贸易	0.0	0.0	-100.0	-100.0
保税仓库进出境	0.0	0.0	-100.0	-100.0
保税仓储转口货物	0.0	0.0	-100.0	-100.0
其他	0.0	0.0	-100.0	-100.0



## 六、分省市出口情况

表9：2021年5月分省市出口情况（当月）

单位：吨、万美元

地区	2021年5月		同比%	
	数量	金额	数量	金额
广东	533.4	393.6	116.1	76.8
江苏	325.0	343.3	-3.7	15.9
云南	120.6	116.1	-23.2	1.2
湖南	123.5	86.8	-38.3	-38.5
重庆	25.0	18.1	0.0	59.3
河南	25.0	9.7	-100.0	-100.0
北京	0.0	0.0		
天津	0.0	0.0		
河北	0.0	0.0		
山西	0.0	0.0		



表10：2021年1-5月分省市出口情况（累计）

单位：吨、万美元

地区	2021年1--5月		同比%	
	数量	金额	数量	金额
江苏	1,387.5	1,466.5	27.6	56.0
广东	1,100.3	885.0	-31.2	-39.3
湖南	929.7	711.5	4.0	16.4
云南	709.0	708.7	-16.2	20.3
重庆	50.0	32.5	-50.0	-37.1
河南	25.0	9.7	-100.0	-100.0
北京	0.0	0.0		
天津	0.0	0.0		
河北	0.0	0.0		
山西	0.0	0.0		



## 七、出口价格、物量指数

表11：2021年5月出口价格、物量指数

	价格指数	物量指数
当月	99.4	123.9
累计	113.9	91.7

注：价格指数为派氏，物量指数为拉氏。以上年同期为100。



## 报告说明

猪肉海关协调制度编码：

冻猪肉	02031100
冻猪肉	02031110
冻猪肉	02031190
冻猪肉	02031200
冻猪肉	02031900
冻猪肉	02032100
冻猪肉	02032110
冻猪肉	02032190
冻猪肉	02032200
冻猪肉	02032900



## 版 权 声 明

本报告的内容，包括但不限于其文本、数据和图像，版权为

中华人民共和国商务部

中国食品土畜进出口商会

共同所有（以下称“版权所有方”）。保留所有权利。

使用授权

**版权所有方据此授权您拷贝和显示本报告的内容，但仅限于个人或资料性及非商业用途，您所做的任何拷贝必须包含本版权声明。在未事先得到版权所有方书面允许的情况下，您无权对报告内容作任何改动。**

[意见反馈](#)