

中国出口月度统计报告

猪肉

2021年8月

中华人民共和国商务部
中国食品土畜进出口商会

目录

| | |
|---------------|----|
| 一、概述 | 1 |
| 二、最近两年来各月出口走势 | 2 |
| 三、分大洲情况图示 | 3 |
| 四、分国家（地区）出口情况 | 4 |
| 五、分贸易方式出口情况 | 6 |
| 六、分省市出口情况 | 8 |
| 七、出口价格、物量指数 | 10 |
| 报告说明 | 11 |



一、概述

2021年1至8月，中国出口猪肉数量9,298.0吨，同比增长27.3%，金额7,210.5万美元，同比增长22.8%，平均单价7,755.0美元/吨，同比下降3.6%。

2021年8月当月，中国出口猪肉数量1,855.1吨，环比增长9.0%，金额1,134.5万美元，环比增长3.1%，平均单价6,115.6美元/吨，环比下降5.4%，同比出口数量增长137.4%，金额增长75.6%，平均单价下降26.0%。

2021年1至8月，中国对亚洲出口猪肉数量9,298.0吨，同比增长27.3%，金额7,210.5万美元，同比增长22.8%，平均单价7,755.0美元/吨，同比下降3.6%。

2021年8月当月，中国对亚洲出口猪肉数量1,855.1吨，同比增长137.4%，金额1,134.5万美元，同比增长75.6%，平均单价6,115.6美元/吨，同比下降26.0%。

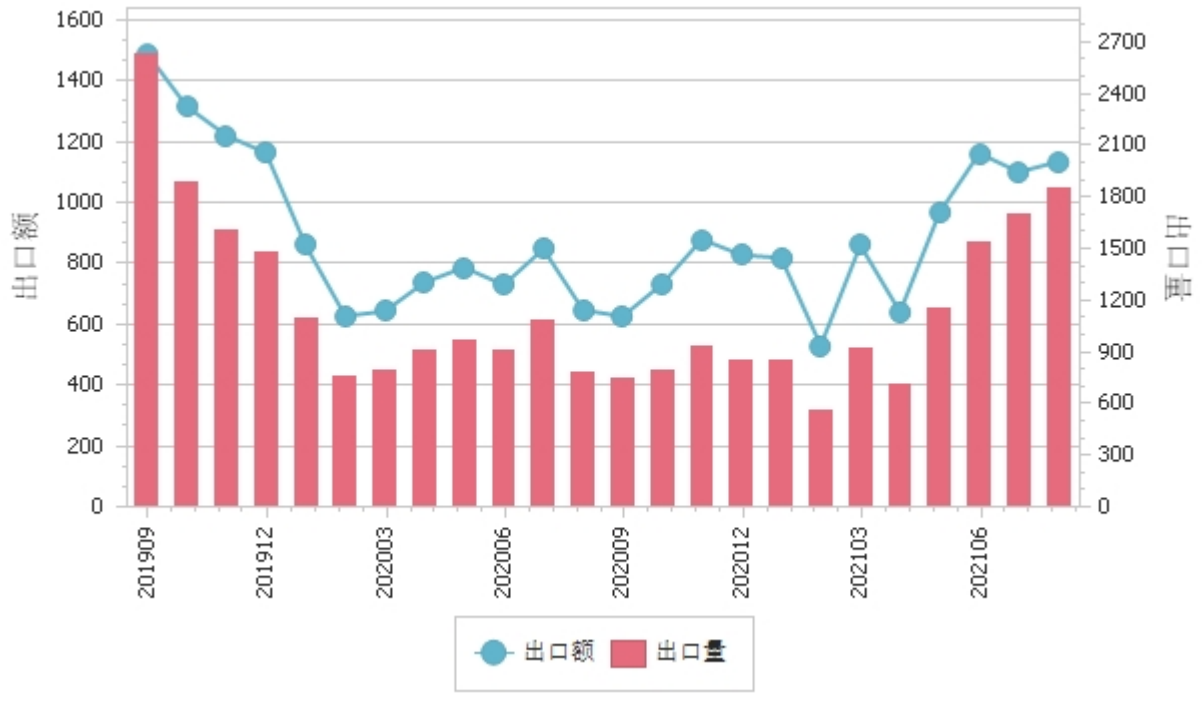
2021年1至8月，自中国进口猪肉的国家和地区中，按金额排名第一位是中国香港，数量8,615.0吨，同比增长37.4%，金额6,631.6万美元，同比增长32.9%，平均单价7,697.8美元/吨，同比下降3.3%；第二位是中国澳门，数量683.0吨，同比下降34.0%，金额579.0万美元，同比下降34.3%，平均单价8,476.5美元/吨，同比下降0.5%。

2021年8月当月，自中国进口猪肉的国家和地区中，按金额排名第一位是中国香港，数量1,756.7吨，同比增长165.1%，金额1,066.1万美元，同比增长94.1%，平均单价6,068.6美元/吨，同比下降26.8%；第二位是中国澳门，数量98.4吨，同比下降17.3%，金额68.4万美元，同比下降29.5%，平均单价6,954.3美元/吨，同比下降14.8%。

二、最近两年来各月出口走势

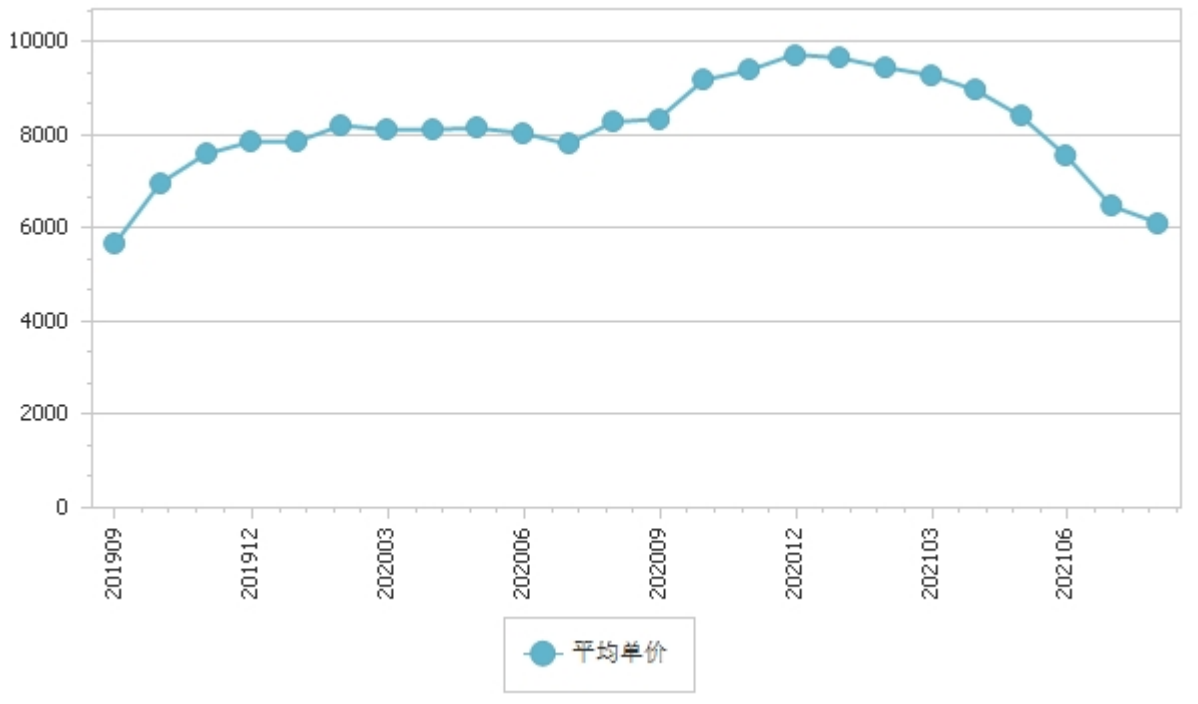
图表1：2019年9月-2021年8月各月出口金额走势

单位：吨、万美元



图表2：2019年9月-2021年8月各月猪肉出口平均单价走势

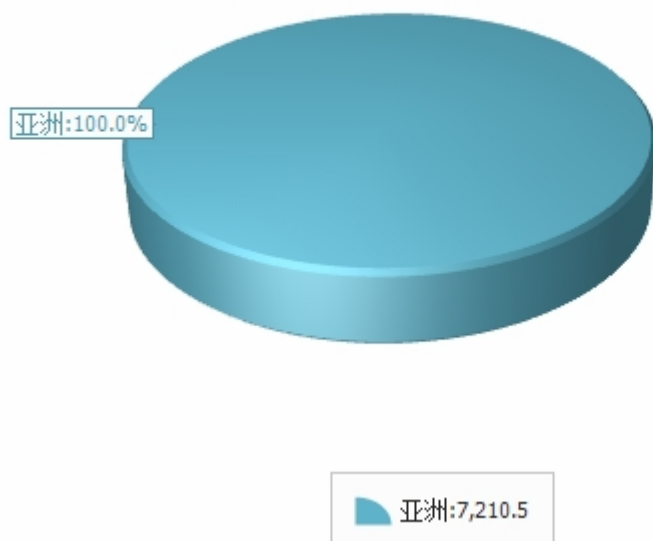
单位：美元/吨



三、分大洲情况图示

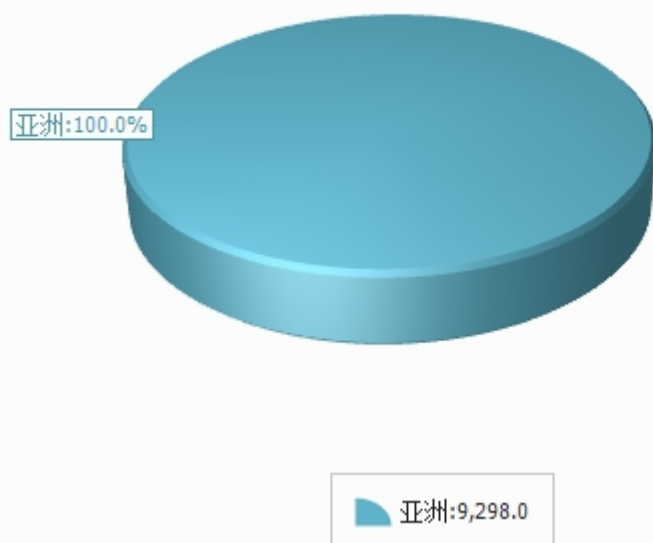
图表3：2021年1-8月分洲出口金额

金额单位：万美元



图表4：2021年1-8月分洲出口数量

数量单位：吨





四、分国家（地区）出口情况

表5：2021年8月分国家（地区）出口情况（当月）

单位：吨、万美元

| 国别(或地区) | 2021年8月 | | 同比% | |
|---------|---------|---------|-------|-------|
| | 数量 | 金额 | 数量 | 金额 |
| 亚洲 | 1,855.1 | 1,134.5 | 137.4 | 75.6 |
| 中国香港 | 1,756.7 | 1,066.1 | 165.1 | 94.1 |
| 中国澳门 | 98.4 | 68.4 | -17.3 | -29.5 |

仅显示按金额排名前10名的国家和地区。



表6：2021年1-8月分国家（地区）出口情况（累计）

单位：吨、万美元

| 国别(或地区) | 2021年1--8月 | | 同比% | |
|---------|------------|---------|-------|-------|
| | 数量 | 金额 | 数量 | 金额 |
| 亚洲 | 9,298.0 | 7,210.5 | 27.3 | 22.8 |
| 中国香港 | 8,615.0 | 6,631.6 | 37.4 | 32.9 |
| 中国澳门 | 683.0 | 579.0 | -34.0 | -34.3 |

仅显示按金额排名前10名的国家和地区。



五、分贸易方式出口情况

表7：2021年8月分贸易方式出口情况（当月）

单位：吨、万美元

| 贸易方式 | 2021年8月 | | 同比% | |
|----------|---------|---------|--------|--------|
| | 数量 | 金额 | 数量 | 金额 |
| 一般贸易 | 1,847.7 | 1,132.5 | 136.4 | 75.3 |
| 加工贸易 | 0.0 | 0.0 | -100.0 | -100.0 |
| 进料加工贸易 | 0.0 | 0.0 | -100.0 | -100.0 |
| 其他贸易 | 7.5 | 2.0 | -100.0 | -100.0 |
| 保税仓库进出境 | 0.0 | 0.0 | -100.0 | -100.0 |
| 保税仓储转口货物 | 7.5 | 2.0 | -100.0 | -100.0 |
| 其他 | 0.0 | 0.0 | -100.0 | -100.0 |



表8：2021年1-8月分贸易方式出口情况（累计）

单位：吨、万美元

| 贸易方式 | 2021年1--8月 | | 同比% | |
|----------|------------|---------|--------|--------|
| | 数量 | 金额 | 数量 | 金额 |
| 一般贸易 | 9,290.5 | 7,208.5 | 27.2 | 22.7 |
| 加工贸易 | 0.0 | 0.0 | -100.0 | -100.0 |
| 进料加工贸易 | 0.0 | 0.0 | -100.0 | -100.0 |
| 其他贸易 | 7.5 | 2.0 | -100.0 | -100.0 |
| 保税仓库进出境 | 0.0 | 0.0 | -100.0 | -100.0 |
| 保税仓储转口货物 | 7.5 | 2.0 | -100.0 | -100.0 |
| 其他 | 0.0 | 0.0 | -100.0 | -100.0 |



六、分省市出口情况

表9：2021年8月分省市出口情况（当月）

单位：吨、万美元

| 地区 | 2021年8月 | | 同比% | |
|----|---------|-------|--------|--------|
| | 数量 | 金额 | 数量 | 金额 |
| 广东 | 1,052.3 | 526.5 | 389.7 | 173.1 |
| 江苏 | 325.0 | 330.3 | 36.8 | 48.1 |
| 湖南 | 296.1 | 171.7 | 53.8 | 31.1 |
| 云南 | 144.8 | 88.5 | 5.9 | -11.0 |
| 重庆 | 37.0 | 17.5 | -100.0 | -100.0 |
| 北京 | 0.0 | 0.0 | | |
| 天津 | 0.0 | 0.0 | | |
| 河北 | 0.0 | 0.0 | | |
| 山西 | 0.0 | 0.0 | | |
| 辽宁 | 0.0 | 0.0 | | |



表10：2021年1-8月分省市出口情况（累计）

单位：吨、万美元

| 地区 | 2021年1--8月 | | 同比% | |
|----|------------|---------|--------|--------|
| | 数量 | 金额 | 数量 | 金额 |
| 江苏 | 2,287.5 | 2,393.1 | 14.4 | 36.2 |
| 广东 | 3,769.8 | 2,336.0 | 67.3 | 16.4 |
| 湖南 | 1,913.7 | 1,360.5 | 27.5 | 31.8 |
| 云南 | 1,165.0 | 1,041.9 | -19.6 | 1.5 |
| 重庆 | 87.0 | 50.0 | -13.0 | -3.4 |
| 河南 | 75.0 | 29.0 | -100.0 | -100.0 |
| 北京 | 0.0 | 0.0 | | |
| 天津 | 0.0 | 0.0 | | |
| 河北 | 0.0 | 0.0 | | |
| 山西 | 0.0 | 0.0 | | |



七、出口价格、物量指数

表11：2021年8月出口价格、物量指数

| | 价格指数 | 物量指数 |
|----|------|-------|
| 当月 | 69.7 | 252.0 |
| 累计 | 94.2 | 130.3 |

注：价格指数为派氏，物量指数为拉氏。以上年同期为100。



报告说明

猪肉海关协调制度编码：

| | |
|-----|----------|
| 冻猪肉 | 02031100 |
| 冻猪肉 | 02031110 |
| 冻猪肉 | 02031190 |
| 冻猪肉 | 02031200 |
| 冻猪肉 | 02031900 |
| 冻猪肉 | 02032100 |
| 冻猪肉 | 02032110 |
| 冻猪肉 | 02032190 |
| 冻猪肉 | 02032200 |
| 冻猪肉 | 02032900 |



版 权 声 明

本报告的内容，包括但不限于其文本、数据和图像，版权为

中华人民共和国商务部

中国食品土畜进出口商会

共同所有（以下称“版权所有方”）。保留所有权利。

使用授权

版权所有方据此授权您拷贝和显示本报告的内容，但仅限于个人或资料性及非商业用途，您所做的任何拷贝必须包含本版权声明。在未事先得到版权所有方书面允许的情况下，您无权对报告内容作任何改动。

[意见反馈](#)