

中国出口月度统计报告

猪肉

2022年1月

中华人民共和国商务部
中国食品土畜进出口商会

目录

一、概述	1
二、最近两年来各月出口走势	2
三、分大洲情况图示	3
四、分国家（地区）出口情况	4
五、分贸易方式出口情况	5
六、分省市出口情况	6
七、出口价格、物量指数	7
报告说明	8



一、概述

2022年1月当月，中国出口猪肉数量2,101.6吨，环比下降14.4%，金额1,152.9万美元，环比下降16.4%，平均单价5,485.9美元/吨，环比下降2.4%，同比出口数量增长148.0%，金额增长41.0%，平均单价下降43.1%。

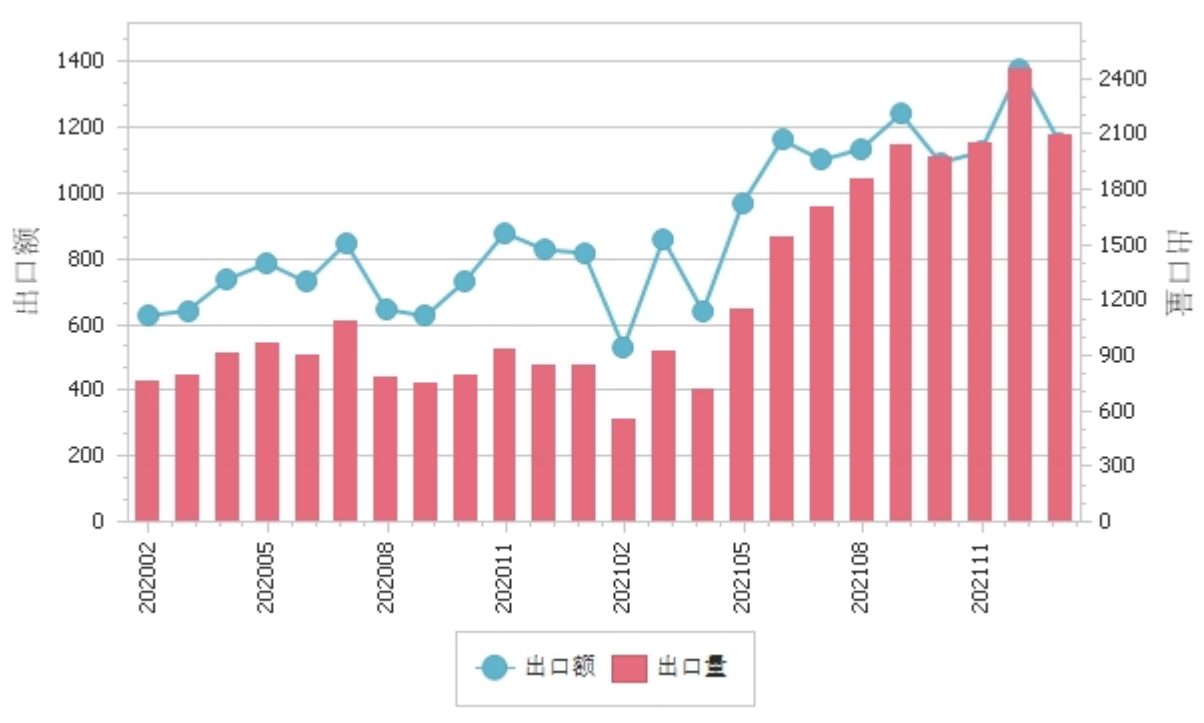
2022年1月当月，中国对亚洲出口猪肉数量2,101.6吨，同比增长148.0%，金额1,152.9万美元，同比增长41.0%，平均单价5,485.9美元/吨，同比下降43.1%。

2022年1月当月，自中国进口猪肉的国家和地区中，按金额排名第一位是中国香港，数量1,925.0吨，同比增长157.6%，金额1,079.4万美元，同比增长49.0%，平均单价5,607.5美元/吨，同比下降42.2%；第二位是中国澳门，数量95.6吨，同比下降4.5%，金额51.7万美元，同比下降44.4%，平均单价5,407.3美元/吨，同比下降41.7%；第三位是老挝，数量56.0吨，去年同期为0，金额16.7万美元，去年同期为0，平均单价2,980.1美元/吨。

二、最近两年来各月出口走势

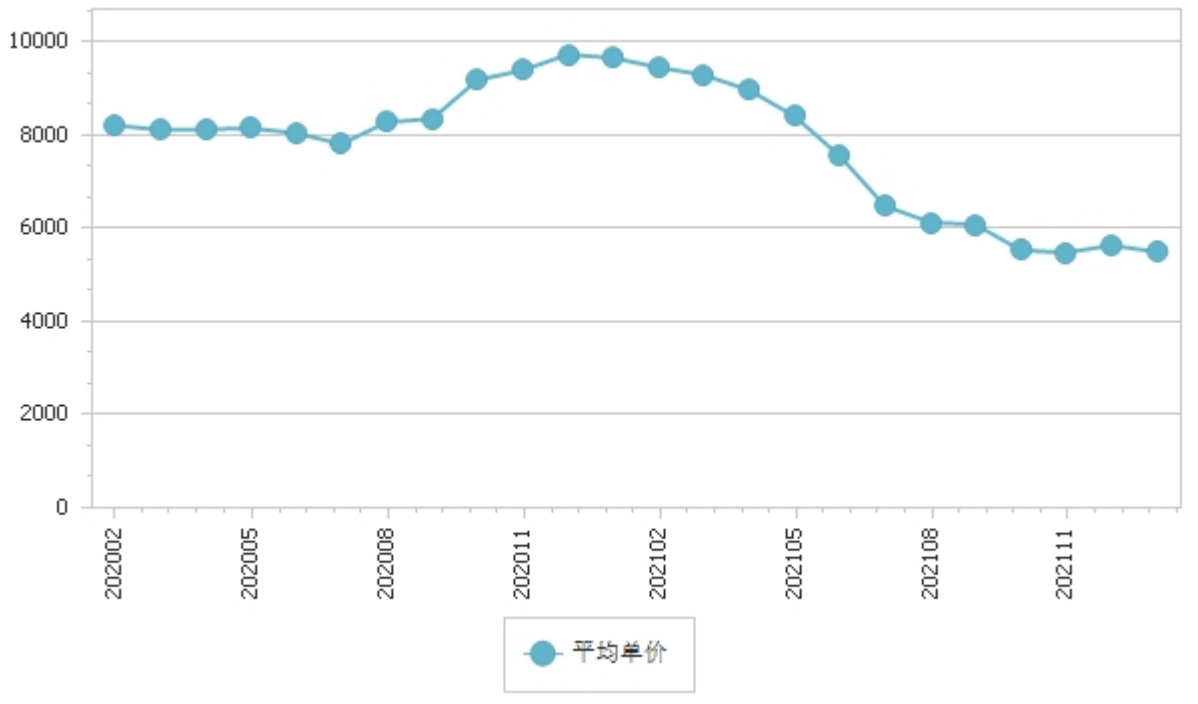
图表1：2020年2月-2022年1月各月出口金额走势

单位：吨、万美元



图表2：2020年2月-2022年1月各月猪肉出口平均单价走势

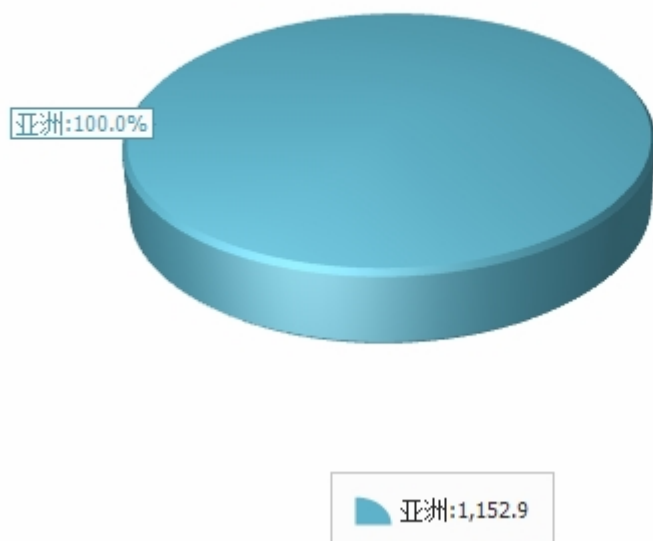
单位：美元/吨



三、分大洲情况图示

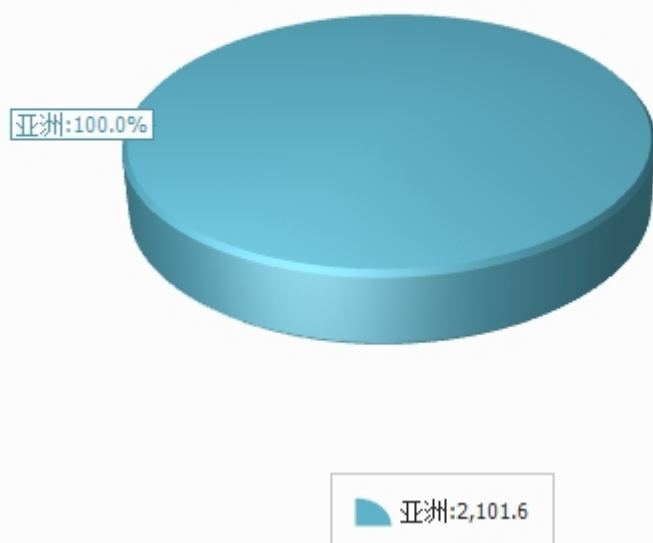
图表3：2022年1月分洲出口金额

金额单位：万美元



图表4：2022年1月分洲出口数量

数量单位：吨





四、分国家（地区）出口情况

表5：2022年1月分国家（地区）出口情况（当月）

单位：吨、万美元

国别(或地区)	2022年1月		同比%	
	数量	金额	数量	金额
亚洲	2,101.6	1,152.9	148.0	41.0
*一带一路国家	81.0	21.8		
*RCEP国家	56.0	16.7		
*东盟	56.0	16.7		
中国香港	1,925.0	1,079.4	157.6	49.0
中国澳门	95.6	51.7	-4.5	-44.4
老挝	56.0	16.7		
蒙古	25.0	5.1		

仅显示按金额排名前10名的国家和地区。



五、分贸易方式出口情况

表6：2022年1月分贸易方式出口情况（当月）

单位：吨、万美元

贸易方式	2022年1月		同比%	
	数量	金额	数量	金额
一般贸易	2,076.6	1,147.8	145.0	40.4
加工贸易	0.0	0.0	-100.0	-100.0
进料加工贸易	0.0	0.0	-100.0	-100.0
边境小额贸易	25.0	5.1	-100.0	-100.0
其他贸易	0.0	0.0	-100.0	-100.0
保税仓库进出境	0.0	0.0	-100.0	-100.0
保税仓储转口货物	0.0	0.0	-100.0	-100.0



六、分省市出口情况

表7：2022年1月分省市出口情况（当月）

单位：吨、万美元

地区	2022年1月		同比%	
	数量	金额	数量	金额
广东	1,421.5	831.1	1,489.3	934.3
湖南	423.5	182.2	104.2	5.3
云南	193.6	122.1	10.2	-32.0
河南	25.0	7.4	-100.0	-100.0
内蒙古	25.0	5.1	-100.0	-100.0
重庆	13.0	5.0	-48.0	-65.3
北京	0.0	0.0		
天津	0.0	0.0		
河北	0.0	0.0		
山西	0.0	0.0		



七、出口价格、物量指数

表8：2022年1月出口价格、物量指数

	价格指数	物量指数
当月	58.5	240.2

注：价格指数为派氏，物量指数为拉氏。以上年同期为100。



报告说明

猪肉海关协调制度编码：

冻猪肉	02031100
冻猪肉	02031110
冻猪肉	02031190
冻猪肉	02031200
冻猪肉	02031900
冻猪肉	02032100
冻猪肉	02032110
冻猪肉	02032190
冻猪肉	02032200
冻猪肉	02032900



版 权 声 明

本报告的内容，包括但不限于其文本、数据和图像，版权为

中华人民共和国商务部

中国食品土畜进出口商会

共同所有（以下称“版权所有方”）。保留所有权利。

使用授权

版权所有方据此授权您拷贝和显示本报告的内容，但仅限于个人或资料性及非商业用途，您所做的任何拷贝必须包含本版权声明。在未事先得到版权所有方书面允许的情况下，您无权对报告内容作任何改动。

[意见反馈](#)