

# 中国出口月度统计报告

## 猪肉

2022年2月

中华人民共和国商务部  
中国食品土畜进出口商会

## 目录

一、概述	1
二、最近两年来各月出口走势	3
三、分大洲情况图示	4
四、分国家（地区）出口情况	5
五、分贸易方式出口情况	7
六、分省市出口情况	9
七、出口价格、物量指数	11
报告说明	12



## 一、概述

2022年1至2月，中国出口猪肉数量3,724.0吨，同比增长164.4%，金额1,977.7万美元，同比增长46.8%，平均单价5,310.6美元/吨，同比下降44.5%。

2022年2月当月，中国出口猪肉数量1,622.4吨，环比下降22.8%，金额824.8万美元，环比下降28.5%，平均单价5,083.4美元/吨，环比下降7.3%，同比出口数量增长189.3%，金额增长55.7%，平均单价下降46.2%。

2022年1至2月，中国对亚洲出口猪肉数量3,724.0吨，同比增长164.4%，金额1,977.7万美元，同比增长46.8%，平均单价5,310.6美元/吨，同比下降44.5%。

2022年2月当月，中国对亚洲出口猪肉数量1,622.4吨，同比增长189.3%，金额824.8万美元，同比增长55.7%，平均单价5,083.4美元/吨，同比下降46.2%。

2022年1至2月，自中国进口猪肉的国家和地区中，按金额排名第一位是中国香港，数量3,471.6吨，同比增长185.2%，金额1,864.5万美元，同比增长59.4%，平均单价5,370.8美元/吨，同比下降44.1%；第二位是中国澳门，数量142.4吨，同比下降25.5%，金额82.0万美元，同比下降53.8%，平均单价5,759.8美元/吨，同比下降38.0%；第三位是老挝，数量85.0吨，去年同期为0，金额26.0万美元，去年同期为0，平均单价3,060.3美元/吨。

2022年2月当月，自中国进口猪肉的国家和地区中，按金额排名第一位是中国香港，数量1,546.6吨，同比增长229.2%，金额785.1万美元，同比增长76.4%，平均单价5,076.2美元/吨，同比下降46.4%；第二位是中国澳门，数量46.8吨，同比下降48.6%，金额30.3万美元，同比下降64.2%，平均单价6,479.8美元/吨，同比下降30.3%；第三位是老挝，数量29.0吨，去年同期为0，金额9.3万美元，去

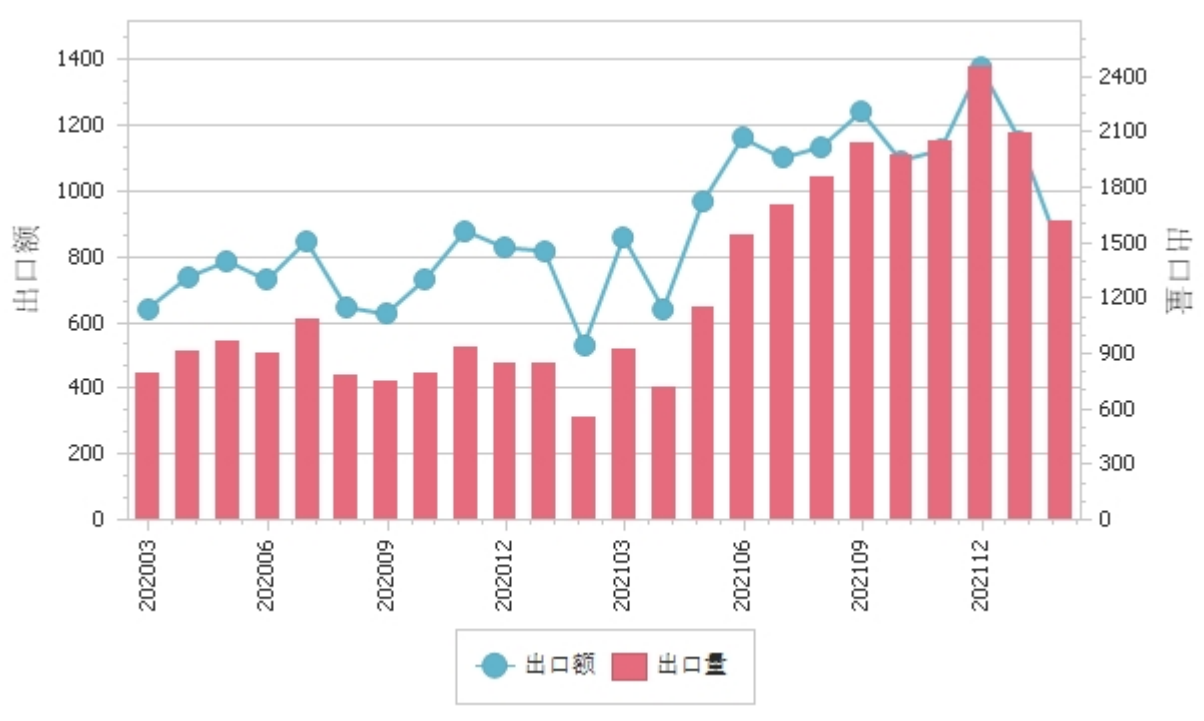


年同期为0，平均单价3,215.3美元/吨。

## 二、最近两年来各月出口走势

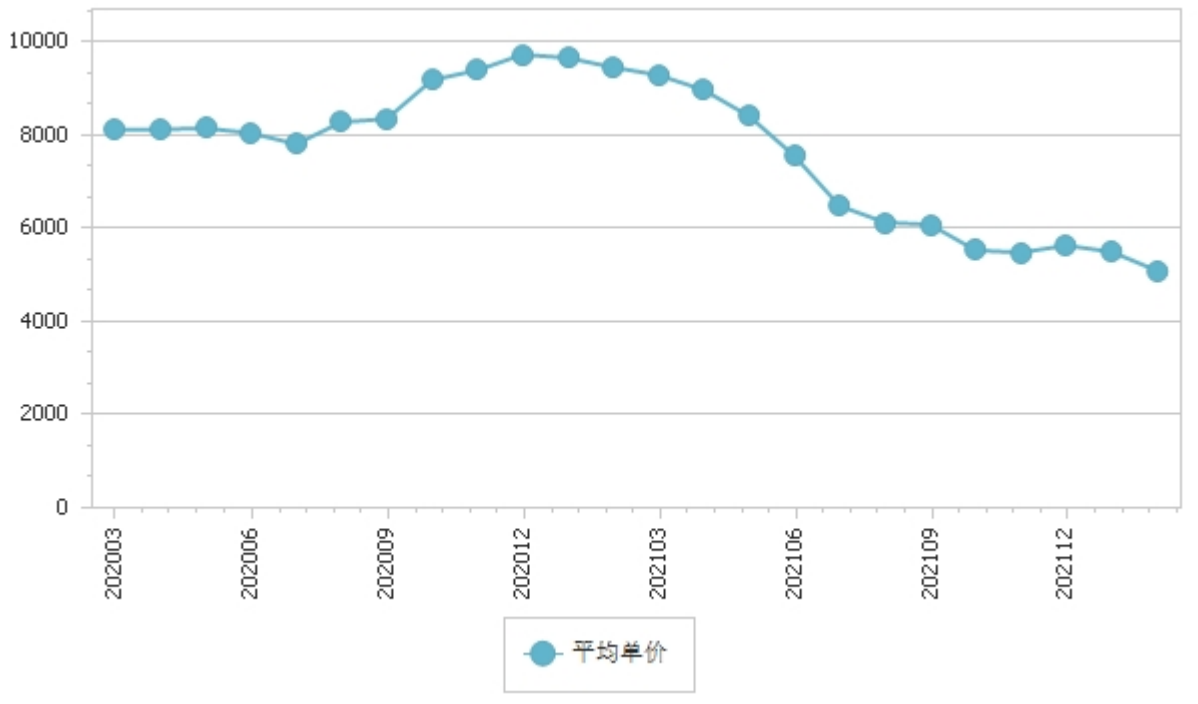
图表1：2020年3月-2022年2月各月出口金额走势

单位：吨、万美元



图表2：2020年3月-2022年2月各月猪肉出口平均单价走势

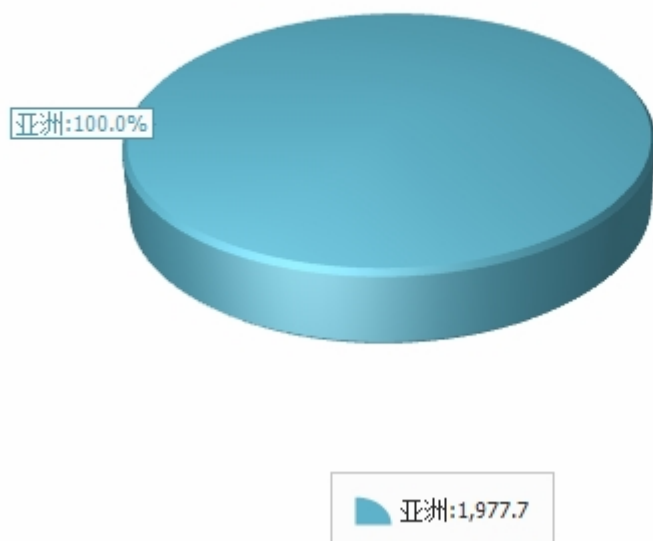
单位：美元/吨



### 三、分大洲情况图示

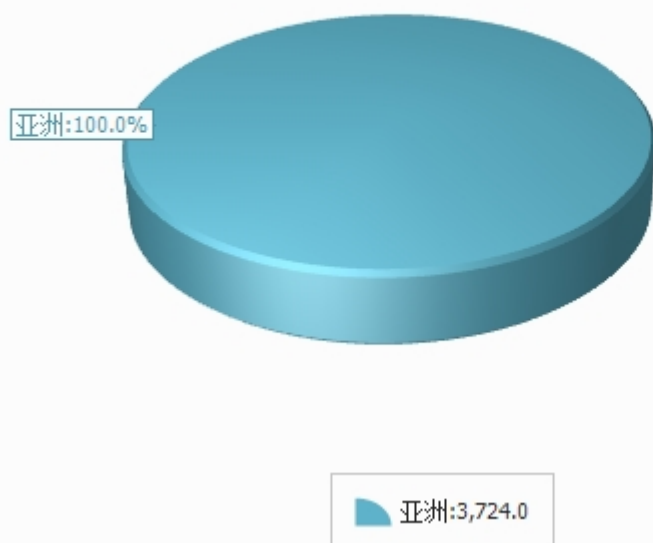
图表3：2022年1-2月分洲出口金额

金额单位：万美元



图表4：2022年1-2月分洲出口数量

数量单位：吨





## 四、分国家（地区）出口情况

表5：2022年2月分国家（地区）出口情况（当月）

单位：吨、万美元

国别(或地区)	2022年2月		同比%	
	数量	金额	数量	金额
亚洲	1,622.4	824.8	189.3	55.7
*东盟	29.0	9.3		
*一带一路国家	29.0	9.3		
*RCEP国家	29.0	9.3		
中国香港	1,546.6	785.1	229.2	76.4
中国澳门	46.8	30.3	-48.6	-64.2
老挝	29.0	9.3		

仅显示按金额排名前10名的国家和地区。



表6：2022年1-2月分国家（地区）出口情况（累计）

单位：吨、万美元

国别(或地区)	2022年1--2月		同比%	
	数量	金额	数量	金额
亚洲	3,724.0	1,977.7	164.4	46.8
*一带一路国家	110.0	31.1		
*RCEP国家	85.0	26.0		
*东盟	85.0	26.0		
中国香港	3,471.6	1,864.5	185.2	59.4
中国澳门	142.4	82.0	-25.5	-53.8
老挝	85.0	26.0		
蒙古	25.0	5.1		

仅显示按金额排名前10名的国家和地区。





## 五、分贸易方式出口情况

表7：2022年2月分贸易方式出口情况（当月）

单位：吨、万美元

贸易方式	2022年2月		同比%	
	数量	金额	数量	金额
一般贸易	1,622.4	824.8	189.3	55.7
加工贸易	0.0	0.0	-100.0	-100.0
进料加工贸易	0.0	0.0	-100.0	-100.0
边境小额贸易	0.0	0.0	-100.0	-100.0
其他贸易	0.0	0.0	-100.0	-100.0
保税仓库进出境	0.0	0.0	-100.0	-100.0
保税仓储转口货物	0.0	0.0	-100.0	-100.0
其他	0.0	0.0	-100.0	-100.0



表8：2022年1-2月分贸易方式出口情况（累计）

单位：吨、万美元

贸易方式	2022年1--2月		同比%	
	数量	金额	数量	金额
一般贸易	3,699.0	1,972.6	162.6	46.4
加工贸易	0.0	0.0	-100.0	-100.0
进料加工贸易	0.0	0.0	-100.0	-100.0
边境小额贸易	25.0	5.1	-100.0	-100.0
其他贸易	0.0	0.0	-100.0	-100.0
保税仓库进出境	0.0	0.0	-100.0	-100.0
保税仓储转口货物	0.0	0.0	-100.0	-100.0
其他	0.0	0.0	-100.0	-100.0



## 六、分省市出口情况

表9：2022年2月分省市出口情况（当月）

单位：吨、万美元

地区	2022年2月		同比%	
	数量	金额	数量	金额
广东	1,434.4	741.7	1,061.7	560.5
湖南	158.0	70.3	16.0	-31.6
云南	10.0	6.8	-91.2	-94.1
河南	20.0	5.9	-100.0	-100.0
北京	0.0	0.0		
天津	0.0	0.0		
河北	0.0	0.0		
山西	0.0	0.0		
内蒙古	0.0	0.0	-100.0	-100.0
辽宁	0.0	0.0		



表10：2022年1-2月分省市出口情况（累计）

单位：吨、万美元

地区	2022年1--2月		同比%	
	数量	金额	数量	金额
广东	2,856.0	1,572.9	1,241.3	716.4
湖南	581.5	252.5	69.2	-8.5
云南	203.6	128.9	-29.6	-56.4
河南	45.0	13.3	-100.0	-100.0
内蒙古	25.0	5.1	-100.0	-100.0
重庆	13.0	5.0	-48.0	-65.3
北京	0.0	0.0		
天津	0.0	0.0		
河北	0.0	0.0		
山西	0.0	0.0		



## 七、出口价格、物量指数

表11：2022年2月出口价格、物量指数

	价格指数	物量指数
当月	51.7	300.6
累计	55.4	264.1

注：价格指数为派氏，物量指数为拉氏。以上年同期为100。



## 报告说明

猪肉海关协调制度编码：

冻猪肉	02031100
冻猪肉	02031110
冻猪肉	02031190
冻猪肉	02031200
冻猪肉	02031900
冻猪肉	02032100
冻猪肉	02032110
冻猪肉	02032190
冻猪肉	02032200
冻猪肉	02032900



## 版 权 声 明

本报告的内容，包括但不限于其文本、数据和图像，版权为

中华人民共和国商务部

中国食品土畜进出口商会

共同所有（以下称“版权所有方”）。保留所有权利。

使用授权

**版权所有方据此授权您拷贝和显示本报告的内容，但仅限于个人或资料性及非商业用途，您所做的任何拷贝必须包含本版权声明。在未事先得到版权所有方书面允许的情况下，您无权对报告内容作任何改动。**

[意见反馈](#)