

中国出口月度统计报告

猪肉

2022年3月

中华人民共和国商务部
中国食品土畜进出口商会

目录

一、概述	1
二、最近两年来各月出口走势	3
三、分大洲情况图示	4
四、分国家（地区）出口情况	5
五、分贸易方式出口情况	7
六、分省市出口情况	9
七、出口价格、物量指数	11
报告说明	12



一、概述

2022年1至3月，中国出口猪肉数量6,847.3吨，同比增长193.3%，金额3,518.5万美元，同比增长59.5%，平均单价5,138.5美元/吨，同比下降45.6%。

2022年3月当月，中国出口猪肉数量3,123.3吨，环比增长92.5%，金额1,540.8万美元，环比增长86.8%，平均单价4,933.3美元/吨，环比下降3.0%，同比出口数量增长237.2%，金额增长79.3%，平均单价下降46.8%。

2022年1至3月，中国对亚洲出口猪肉数量6,847.3吨，同比增长193.3%，金额3,518.5万美元，同比增长59.5%，平均单价5,138.5美元/吨，同比下降45.6%。

2022年3月当月，中国对亚洲出口猪肉数量3,123.3吨，同比增长237.2%，金额1,540.8万美元，同比增长79.3%，平均单价4,933.3美元/吨，同比下降46.8%。

2022年1至3月，自中国进口猪肉的国家和地区中，按金额排名第一位是中国香港，数量6,452.6吨，同比增长214.1%，金额3,323.4万美元，同比增长71.2%，平均单价5,150.5美元/吨，同比下降45.5%；第二位是中国澳门，数量254.8吨，同比下降9.0%，金额154.3万美元，同比下降41.9%，平均单价6,055.4美元/吨，同比下降36.2%；第三位是老挝，数量115.0吨，去年同期为0，金额35.7万美元，去年同期为0，平均单价3,107.9美元/吨。

2022年3月当月，自中国进口猪肉的国家和地区中，按金额排名第一位是中国香港，数量2,980.9吨，同比增长256.0%，金额1,458.8万美元，同比增长89.2%，平均单价4,893.9美元/吨，同比下降46.9%；第二位是中国澳门，数量112.4吨，同比增长26.3%，金额72.2万美元，同比下降18.0%，平均单价6,430.0美元/吨，同比下降35.1%；第三位是老挝，数量30.0吨，去年同期为0，金额9.7万美元，去

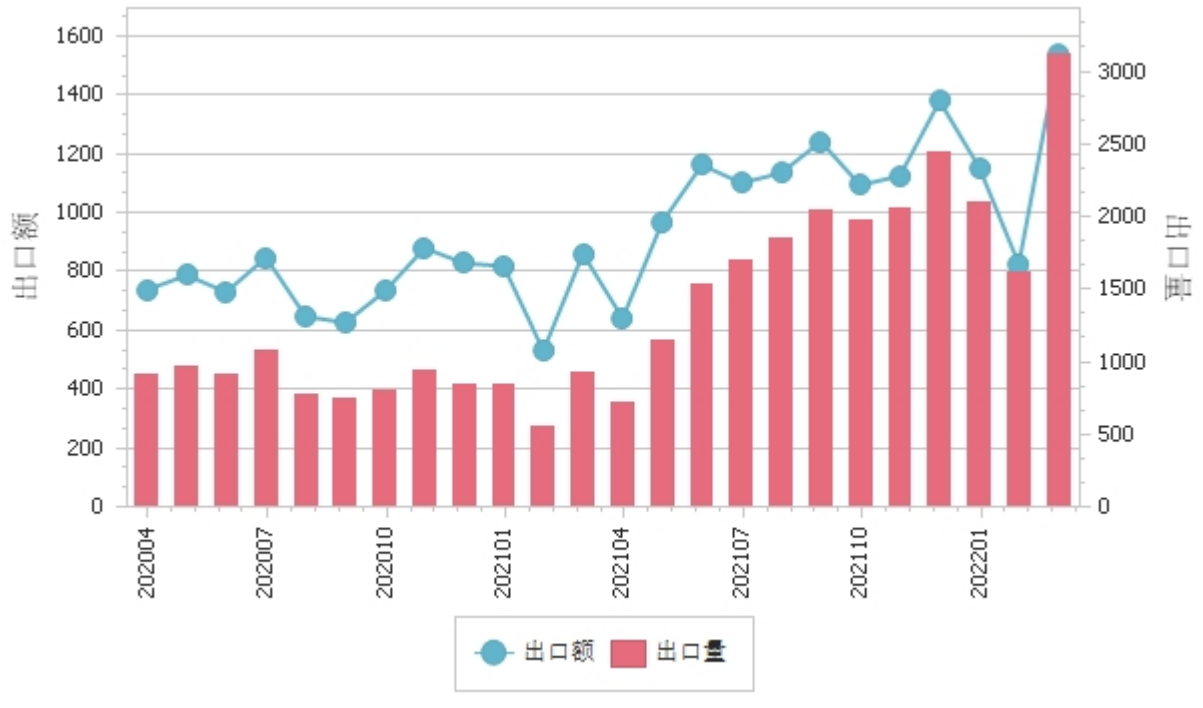


年同期为0，平均单价3,242.5美元/吨。

二、最近两年来各月出口走势

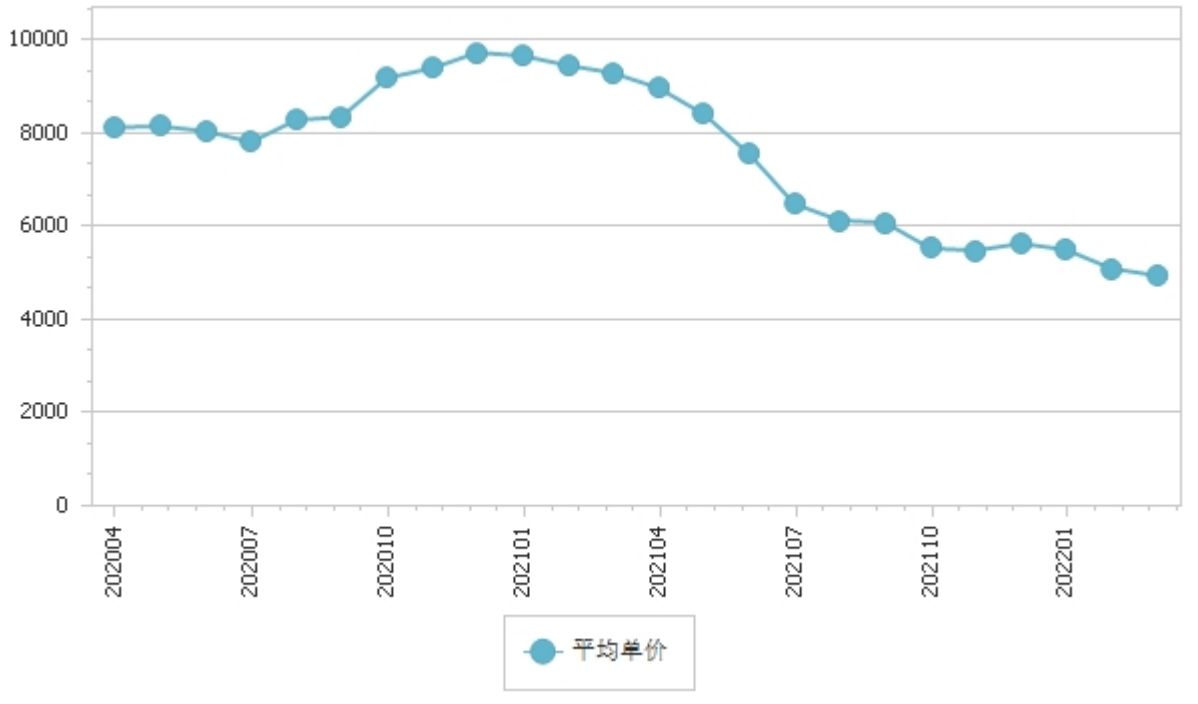
图表1：2020年4月-2022年3月各月出口金额走势

单位：吨、万美元



图表2：2020年4月-2022年3月各月猪肉出口平均单价走势

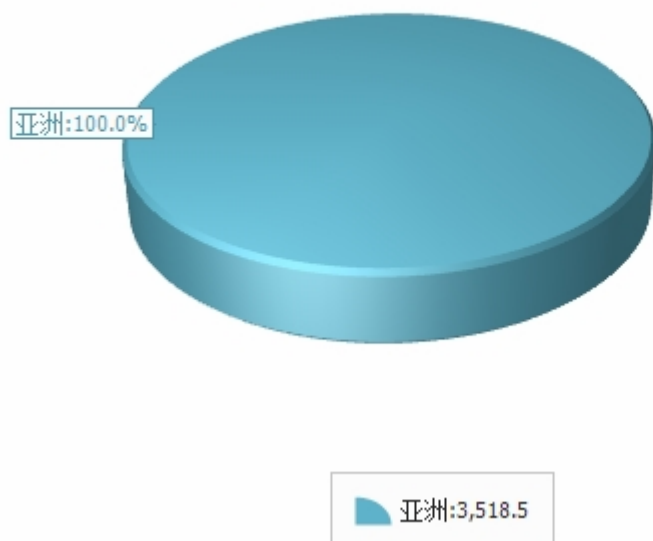
单位：美元/吨



三、分大洲情况图示

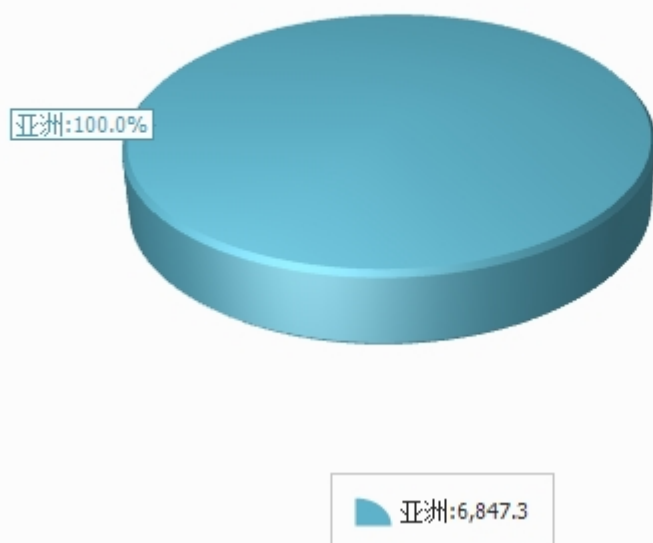
图表3：2022年1-3月分洲出口金额

金额单位：万美元



图表4：2022年1-3月分洲出口数量

数量单位：吨





四、分国家（地区）出口情况

表5：2022年3月分国家（地区）出口情况（当月）

单位：吨、万美元

国别(或地区)	2022年3月		同比%	
	数量	金额	数量	金额
亚洲	3,123.3	1,540.8	237.2	79.3
*东盟	30.0	9.7		
*一带一路国家	30.0	9.7		
*RCEP国家	30.0	9.7		
中国香港	2,980.9	1,458.8	256.0	89.2
中国澳门	112.4	72.2	26.3	-18.0
老挝	30.0	9.7		

仅显示按金额排名前10名的国家和地区。



表6：2022年1-3月分国家（地区）出口情况（累计）

单位：吨、万美元

国别(或地区)	2022年1--3月		同比%	
	数量	金额	数量	金额
亚洲	6,847.3	3,518.5	193.3	59.5
*一带一路国家	140.0	40.8		
*RCEP国家	115.0	35.7		
*东盟	115.0	35.7		
中国香港	6,452.6	3,323.4	214.1	71.2
中国澳门	254.8	154.3	-9.0	-41.9
老挝	115.0	35.7		
蒙古	25.0	5.1		

仅显示按金额排名前10名的国家和地区。



五、分贸易方式出口情况

表7：2022年3月分贸易方式出口情况（当月）

单位：吨、万美元

贸易方式	2022年3月		同比%	
	数量	金额	数量	金额
一般贸易	3,123.3	1,540.8	237.2	79.3
加工贸易	0.0	0.0	-100.0	-100.0
进料加工贸易	0.0	0.0	-100.0	-100.0
边境小额贸易	0.0	0.0	-100.0	-100.0
其他贸易	0.0	0.0	-100.0	-100.0
保税仓库进出境	0.0	0.0	-100.0	-100.0
保税仓储转口货物	0.0	0.0	-100.0	-100.0
其他	0.0	0.0	-100.0	-100.0



表8：2022年1-3月分贸易方式出口情况（累计）

单位：吨、万美元

贸易方式	2022年1--3月		同比%	
	数量	金额	数量	金额
一般贸易	6,822.3	3,513.4	192.2	59.2
加工贸易	0.0	0.0	-100.0	-100.0
进料加工贸易	0.0	0.0	-100.0	-100.0
边境小额贸易	25.0	5.1	-100.0	-100.0
其他贸易	0.0	0.0	-100.0	-100.0
保税仓库进出境	0.0	0.0	-100.0	-100.0
保税仓储转口货物	0.0	0.0	-100.0	-100.0
其他	0.0	0.0	-100.0	-100.0



六、分省市出口情况

表9：2022年3月分省市出口情况（当月）

单位：吨、万美元

地区	2022年3月		同比%	
	数量	金额	数量	金额
广东	2,325.6	1,155.9	1,178.7	649.5
湖南	561.5	238.7	100.9	7.8
云南	231.5	144.3	65.5	3.0
湖北	4.7	1.9	-100.0	-100.0
北京	0.0	0.0		
天津	0.0	0.0		
河北	0.0	0.0		
山西	0.0	0.0		
内蒙古	0.0	0.0	-100.0	-100.0
辽宁	0.0	0.0		



表10：2022年1-3月分省市出口情况（累计）

单位：吨、万美元

地区	2022年1--3月		同比%	
	数量	金额	数量	金额
广东	5,181.6	2,728.8	1,212.5	686.7
湖南	1,143.0	491.2	83.4	-1.2
云南	435.1	273.2	1.4	-37.3
河南	45.0	13.3	-100.0	-100.0
内蒙古	25.0	5.1	-100.0	-100.0
重庆	13.0	5.0	-48.0	-65.3
湖北	4.7	1.9	-100.0	-100.0
北京	0.0	0.0		
天津	0.0	0.0		
河北	0.0	0.0		



七、出口价格、物量指数

表11：2022年3月出口价格、物量指数

	价格指数	物量指数
当月	51.3	349.4
累计	53.6	296.9

注：价格指数为派氏，物量指数为拉氏。以上年同期为100。



报告说明

猪肉海关协调制度编码：

冻猪肉	02031100
冻猪肉	02031110
冻猪肉	02031190
冻猪肉	02031200
冻猪肉	02031900
冻猪肉	02032100
冻猪肉	02032110
冻猪肉	02032190
冻猪肉	02032200
冻猪肉	02032900



版 权 声 明

本报告的内容，包括但不限于其文本、数据和图像，版权为

中华人民共和国商务部

中国食品土畜进出口商会

共同所有（以下称“版权所有方”）。保留所有权利。

使用授权

版权所有方据此授权您拷贝和显示本报告的内容，但仅限于个人或资料性及非商业用途，您所做的任何拷贝必须包含本版权声明。在未事先得到版权所有方书面允许的情况下，您无权对报告内容作任何改动。

[意见反馈](#)