

中国出口月度统计报告

猪肉

2022年4月

中华人民共和国商务部
中国食品土畜进出口商会

目录

一、概述	1
二、最近两年来各月出口走势	3
三、分大洲情况图示	4
四、分国家（地区）出口情况	5
五、分贸易方式出口情况	7
六、分省市出口情况	9
七、出口价格、物量指数	11
报告说明	12



一、概述

2022年1至4月，中国出口猪肉数量9,332.1吨，同比增长206.1%，金额4,798.5万美元，同比增长68.6%，平均单价5,141.9美元/吨，同比下降44.9%。

2022年4月当月，中国出口猪肉数量2,484.8吨，环比下降20.4%，金额1,280.0万美元，环比下降16.9%，平均单价5,151.3美元/吨，环比增长4.4%，同比出口数量增长247.8%，金额增长100.1%，平均单价下降42.5%。

2022年1至4月，中国对亚洲出口猪肉数量9,332.1吨，同比增长206.1%，金额4,798.5万美元，同比增长68.6%，平均单价5,141.9美元/吨，同比下降44.9%。

2022年4月当月，中国对亚洲出口猪肉数量2,484.8吨，同比增长247.8%，金额1,280.0万美元，同比增长100.1%，平均单价5,151.3美元/吨，同比下降42.5%。

2022年1至4月，自中国进口猪肉的国家和地区中，按金额排名第一位是中国香港，数量8,810.0吨，同比增长226.4%，金额4,543.8万美元，同比增长80.4%，平均单价5,157.6美元/吨，同比下降44.7%；第二位是中国澳门，数量322.1吨，同比下降8.0%，金额194.4万美元，同比下降40.6%，平均单价6,036.5美元/吨，同比下降35.4%；第三位是老挝，数量175.0吨，去年同期为0，金额55.1万美元，去年同期为0，平均单价3,149.5美元/吨。

2022年4月当月，自中国进口猪肉的国家和地区中，按金额排名第一位是中国香港，数量2,357.5吨，同比增长265.9%，金额1,220.5万美元，同比增长111.0%，平均单价5,177.0美元/吨，同比下降42.3%；第二位是中国澳门，数量67.3吨，同比下降3.9%，金额40.2万美元，同比下降34.5%，平均单价5,965.0美元/吨，同比下降31.9%；第三位是老挝，数量60.0吨，去年同期为0，金额19.4万美元，去

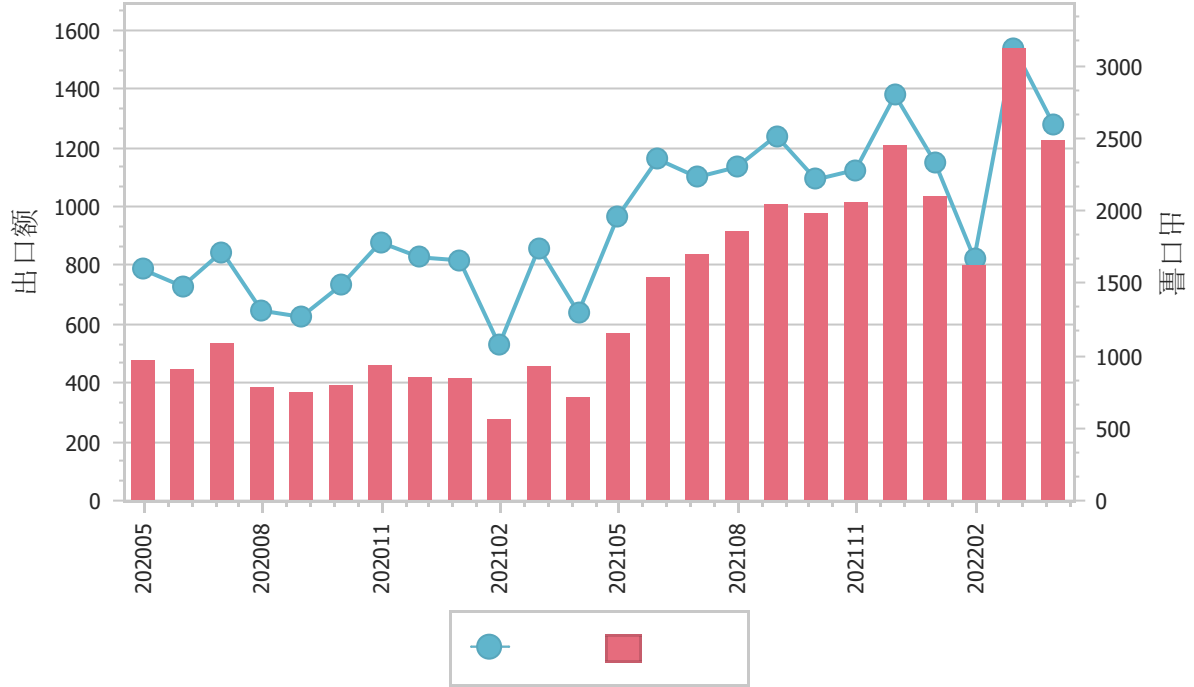


年同期为0，平均单价3,229.3美元/吨。

二、最近两年来各月出口走势

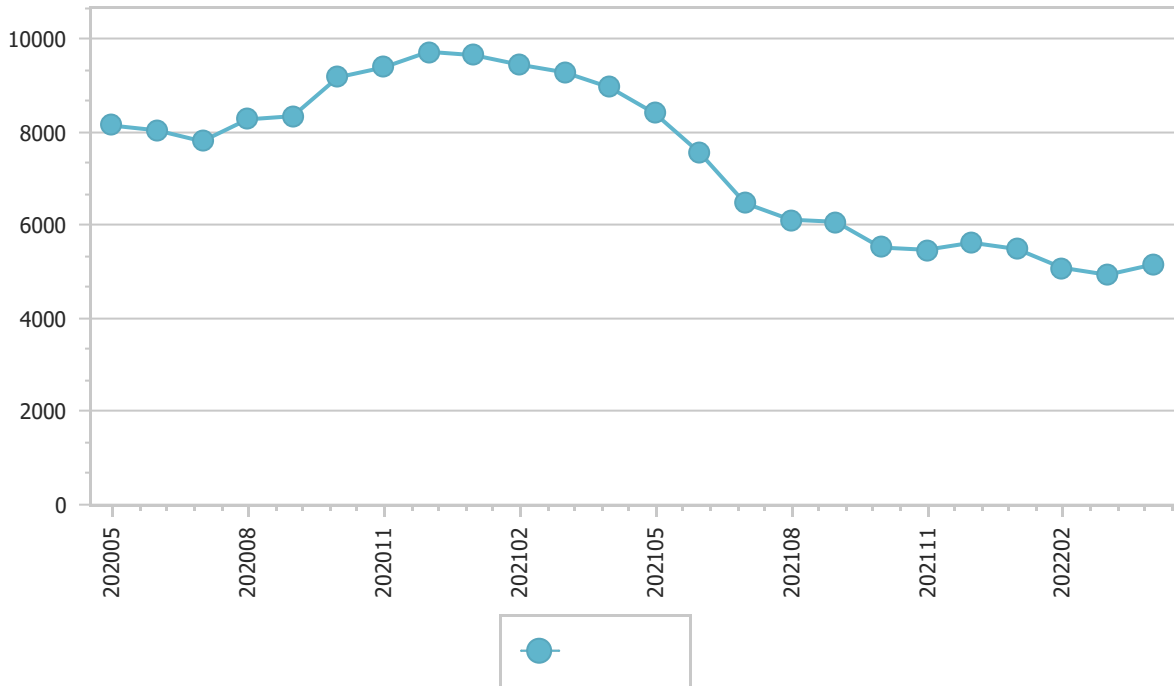
图表1：2020年5月-2022年4月各月出口金额走势

单位：吨、万美元



图表2：2020年5月-2022年4月各月猪肉出口平均单价走势

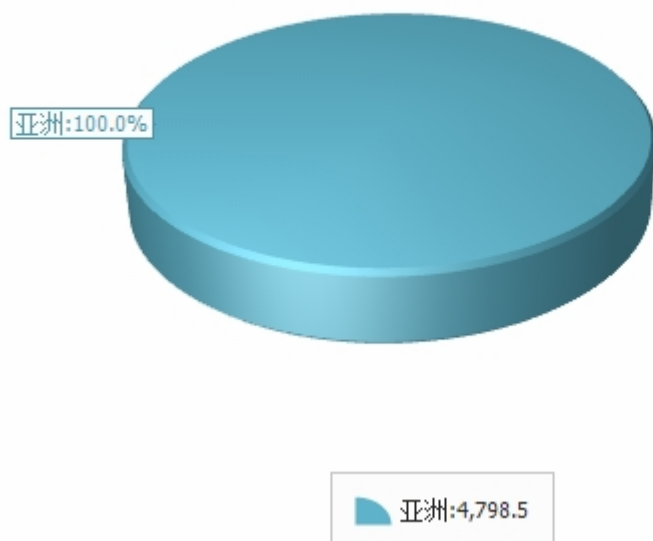
单位：美元/吨



三、分大洲情况图示

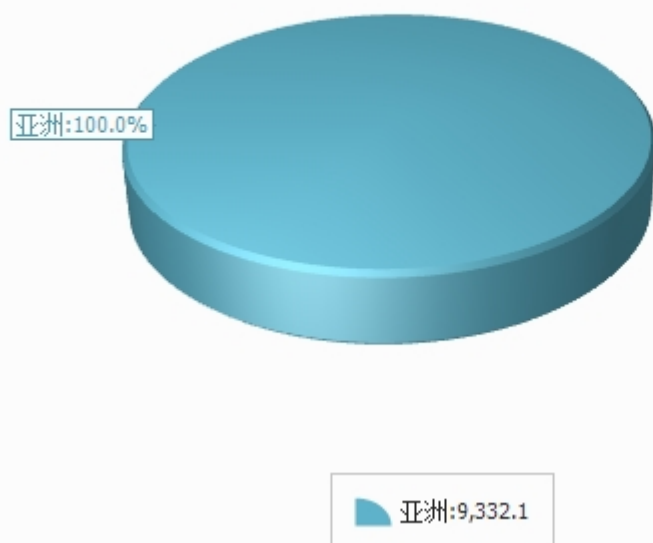
图表3：2022年1-4月分洲出口金额

金额单位：万美元



图表4：2022年1-4月分洲出口数量

数量单位：吨





四、分国家（地区）出口情况

表5：2022年4月分国家（地区）出口情况（当月）

单位：吨、万美元

国别(或地区)	2022年4月		同比%	
	数量	金额	数量	金额
亚洲	2,484.8	1,280.0	247.8	100.1
*东盟	60.0	19.4		
*一带一路国家	60.0	19.4		
*RCEP国家	60.0	19.4		
中国香港	2,357.5	1,220.5	265.9	111.0
中国澳门	67.3	40.2	-3.9	-34.5
老挝	60.0	19.4		

仅显示按金额排名前10名的国家和地区。



表6：2022年1-4月分国家（地区）出口情况（累计）

单位：吨、万美元

国别(或地区)	2022年1--4月		同比%	
	数量	金额	数量	金额
亚洲	9,332.1	4,798.5	206.1	68.6
*一带一路国家	200.0	60.2		
*RCEP国家	175.0	55.1		
*东盟	175.0	55.1		
中国香港	8,810.0	4,543.8	226.4	80.4
中国澳门	322.1	194.4	-8.0	-40.6
老挝	175.0	55.1		
蒙古	25.0	5.1		

仅显示按金额排名前10名的国家和地区。



五、分贸易方式出口情况

表7：2022年4月分贸易方式出口情况（当月）

单位：吨、万美元

贸易方式	2022年4月		同比%	
	数量	金额	数量	金额
一般贸易	2,484.8	1,280.0	247.8	100.1
加工贸易	0.0	0.0	-100.0	-100.0
进料加工贸易	0.0	0.0	-100.0	-100.0
边境小额贸易	0.0	0.0	-100.0	-100.0
其他贸易	0.0	0.0	-100.0	-100.0
保税仓库进出境	0.0	0.0	-100.0	-100.0
保税仓储转口货物	0.0	0.0	-100.0	-100.0
其他	0.0	0.0	-100.0	-100.0



表8：2022年1-4月分贸易方式出口情况（累计）

单位：吨、万美元

贸易方式	2022年1--4月		同比%	
	数量	金额	数量	金额
一般贸易	9,307.1	4,793.4	205.3	68.4
加工贸易	0.0	0.0	-100.0	-100.0
进料加工贸易	0.0	0.0	-100.0	-100.0
边境小额贸易	25.0	5.1	-100.0	-100.0
其他贸易	0.0	0.0	-100.0	-100.0
保税仓库进出境	0.0	0.0	-100.0	-100.0
保税仓储转口货物	0.0	0.0	-100.0	-100.0
其他	0.0	0.0	-100.0	-100.0



六、分省市出口情况

表9：2022年4月分省市出口情况（当月）

单位：吨、万美元

地区	2022年4月		同比%	
	数量	金额	数量	金额
广东	1,924.4	1,035.0	1,018.2	616.5
湖南	422.9	171.6	130.9	34.7
云南	137.5	73.3	-13.6	-53.3
北京	0.0	0.0		
天津	0.0	0.0		
河北	0.0	0.0		
山西	0.0	0.0		
内蒙古	0.0	0.0	-100.0	-100.0
辽宁	0.0	0.0		
吉林	0.0	0.0		



表10：2022年1-4月分省市出口情况（累计）

单位：吨、万美元

地区	2022年1--4月		同比%	
	数量	金额	数量	金额
广东	7,105.9	3,763.8	1,153.5	666.0
湖南	1,565.9	662.8	94.2	6.1
云南	572.6	346.5	-2.7	-41.5
河南	45.0	13.3	-100.0	-100.0
内蒙古	25.0	5.1	-100.0	-100.0
重庆	13.0	5.0	-48.0	-65.3
湖北	4.7	1.9	-100.0	-100.0
北京	0.0	0.0		
天津	0.0	0.0		
河北	0.0	0.0		



七、出口价格、物量指数

表11：2022年4月出口价格、物量指数

	价格指数	物量指数
当月	56.5	353.5
累计	54.6	308.4

注：价格指数为派氏，物量指数为拉氏。以上年同期为100。



报告说明

猪肉海关协调制度编码：

冻猪肉	02031100
冻猪肉	02031110
冻猪肉	02031190
冻猪肉	02031200
冻猪肉	02031900
冻猪肉	02032100
冻猪肉	02032110
冻猪肉	02032190
冻猪肉	02032200
冻猪肉	02032900



版 权 声 明

本报告的内容，包括但不限于其文本、数据和图像，版权为

中华人民共和国商务部

中国食品土畜进出口商会

共同所有（以下称“版权所有方”）。保留所有权利。

使用授权

版权所有方据此授权您拷贝和显示本报告的内容，但仅限于个人或资料性及非商业用途，您所做的任何拷贝必须包含本版权声明。在未事先得到版权所有方书面允许的情况下，您无权对报告内容作任何改动。

[意见反馈](#)