

# 中国进出口月度统计报告

食品

2012年12月



中华人民共和国商务部

对外贸易司

## 一、概述

2012年1-12月，中国出口食品金额为512.0亿美元，同比增长1.7%。2012年12月，中国出口食品金额为52.8亿美元，环比增长7.1%，同比出口金额下降0.3%。

2012年1-12月，中国进口食品金额为450.7亿美元，同比增长22.2%。2012年12月，中国进口食品金额为42.7亿美元，环比增长8.9%，同比进口金额增长0.3%。

2012年1-12月，中国对亚洲出口食品金额为321.3亿美元，同比增长3.7%；对非洲出口食品金额为21.7亿美元，同比增长0.3%；对欧洲出口食品金额为76.0亿美元，同比下降6.6%；对南美洲出口食品金额为17.0亿美元，同比增长1.3%；对北美洲出口食品金额为65.7亿美元，同比增长3.3%；对大洋洲出口食品金额为10.4亿美元，同比增长2.1%。

2012年1-12月，中国自亚洲进口食品金额为162.0亿美元，同比增长14.8%；自非洲进口食品金额为2.9亿美元，同比下降3.5%；自欧洲进口食品金额为81.7亿美元，同比增长16.3%；自南美洲进口食品金额为60.5亿美元，同比增长21.5%；自北美洲进口食品金额为89.1亿美元，同比增长34.5%；自大洋洲进口食品金额为54.6亿美元，同比增长41.8%；自其他地区进口食品金额为0.0亿美元，同比增长104.5%。

2012年12月，中国对亚洲出口食品金额为33.9亿美元，同比增长1.7%；对非洲出口食品金额为2.1亿美元，同比增长5.3%；对欧洲出口食品金额为7.6亿美元，同比下降3.1%；对南美洲出口食品金额为1.7亿美元，同比增长15.5%；对北美洲出口食品金额为6.6亿美元，同比下降9.6%；对大洋洲出口食品金额为0.9亿美元，同比下降9.3%。

2012年12月，中国自亚洲进口食品金额为17.4亿美元，同比增长13.9%；自非洲进口食品金额为0.2亿美元，同比下降33.2%；自欧洲进口食品金额为8.2亿美元，同比下降0.9%；自南美洲进口食品金额为4.7亿美元，同比下降19.4%；自北美洲进口食品金额为7.8亿美元

额为4.7亿美元，同比下降19.4%；自北美洲进口食品金额为7.8亿美元，同比下降17.7%；自大洋洲进口食品金额为4.3亿美元，同比增长30.4%；自其他地区进口食品金额为0.0亿美元，去年同期为0。

2012年1-12月，自中国进口食品的国家 and 地区中，按金额排名第一位是日本，金额为1,018,185.8万美元，同比增长6.2%；第二位是香港，金额为584,504.6万美元，同比增长13.5%；第三位是美国，金额为570,180.1万美元，同比增长2.8%。

2012年1-12月，对中国出口食品的国家 and 地区中，按金额排名第一位是美国，金额为638,378.9万美元，同比增长28.3%；第二位是印度尼西亚，金额为430,338.2万美元，同比增长20.1%；第三位是马来西亚，金额为412,291.5万美元，同比下降16.0%。

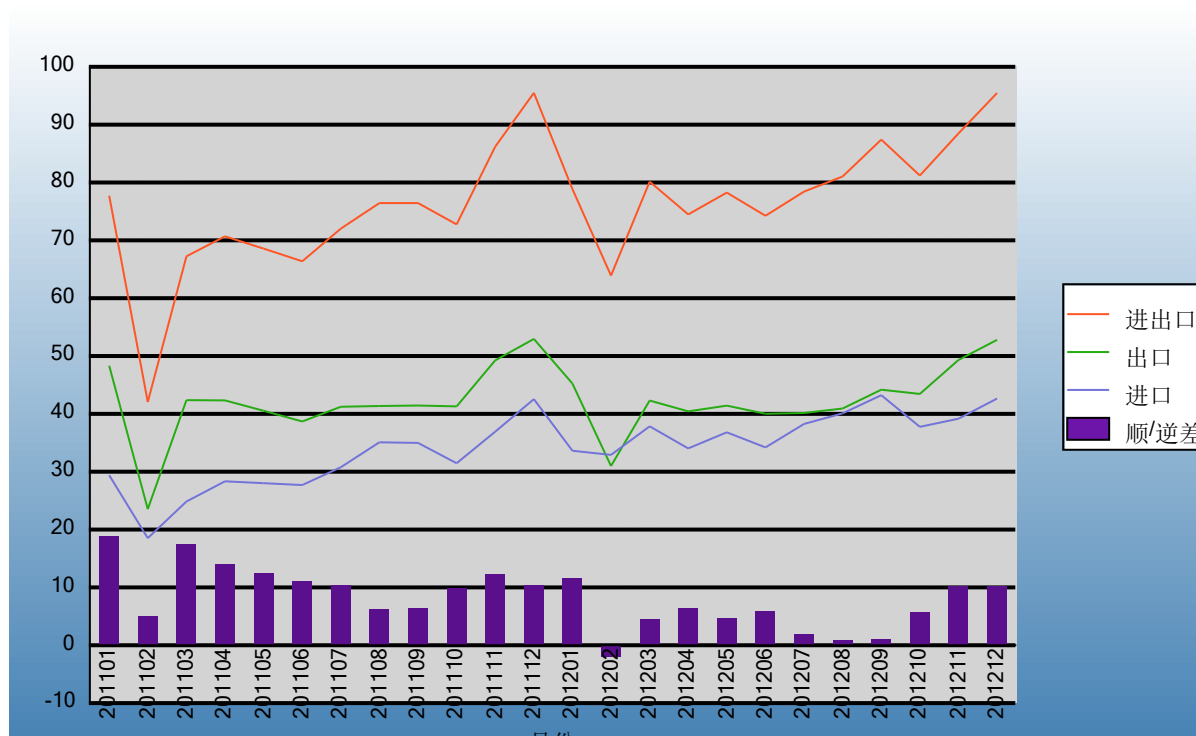
2012年12月，自中国进口食品的国家 and 地区中，按金额排名第一位是日本，金额为86,286.3万美元，同比下降8.4%；第二位是香港，金额为78,959.7万美元，同比增长27.7%；第三位是美国，金额为58,554.7万美元，同比下降7.9%。

2012年12月，对中国出口食品的国家 and 地区中，按金额排名第一位是美国，金额为58,827.7万美元，同比下降18.1%；第二位是印度尼西亚，金额为53,207.0万美元，同比增长11.0%；第三位是马来

## 二、最近两年来各月进出口走势

表1：2011年1月-2012年12月各月进出口金额

金额单位：亿美元



### 三、分大洲情况图示

表2：2012年1-12月分洲出口 金额

金额单位：万美元

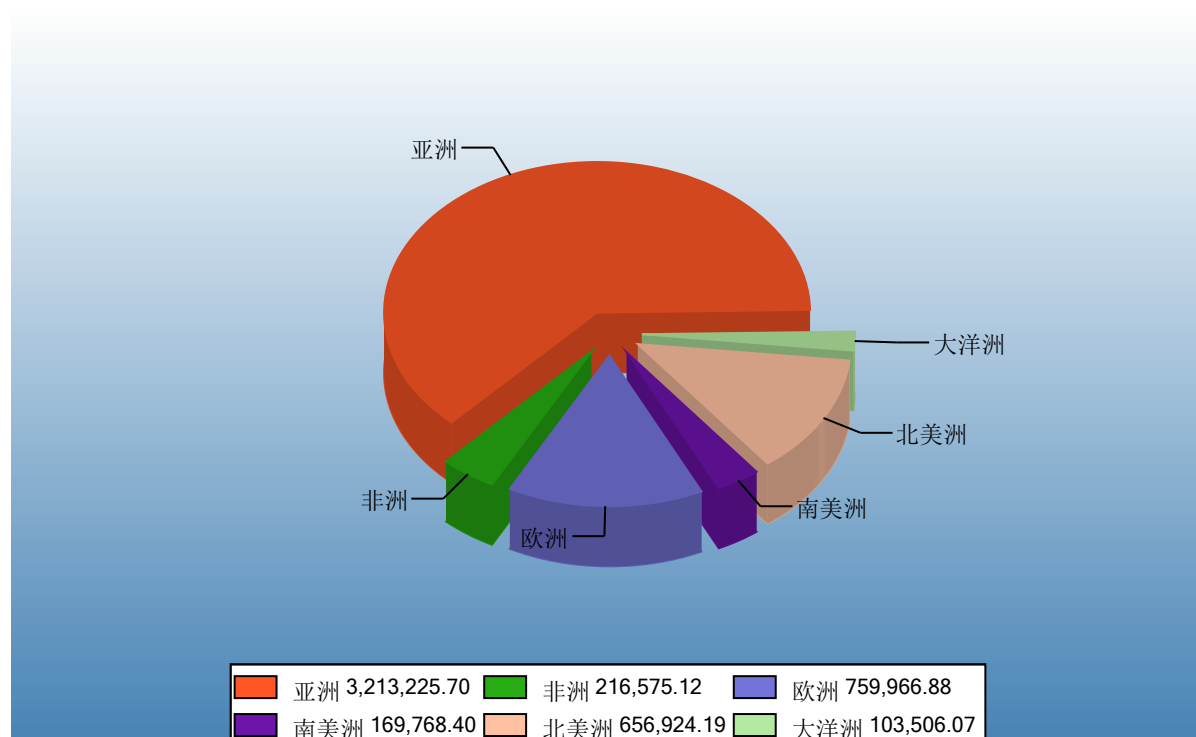
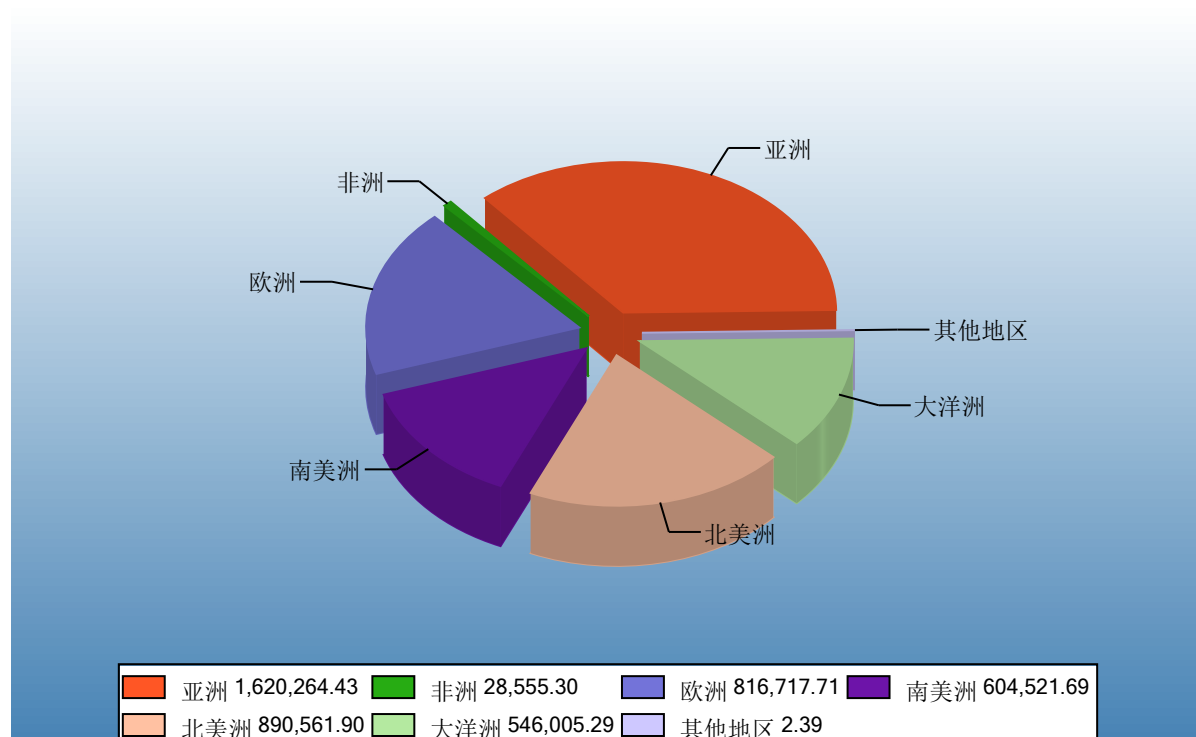


表3：2012年1-12月分洲进口 金额

金额单位：万美元



Ministry of Commerce of the People's Republic of China

#### 四、分国家（地区）进出口情况

表4：2012年12月分国家（地区）出口情况（当月）

单位：万美元

国别(或地区)	2012年12月 金额	2011年12月 金额	同期比%
亚洲	339,012.1	333,395.7	1.7
欧洲	75,632.0	78,074.0	-3.1
北美洲	65,929.4	72,922.2	-9.6
非洲	21,425.1	20,350.6	5.3
南美洲	17,095.7	14,803.9	15.5
大洋洲	9,047.6	9,974.4	-9.3
*东盟	91,916.4	100,657.7	-8.7
*欧盟27国	53,757.0	59,273.4	-9.3
*欧盟25国	53,101.1	58,651.9	-9.5
*欧盟15国	49,442.2	55,276.0	-10.6
*独联体	25,000.0	21,627.3	15.6
*中东	18,110.2	19,804.3	-8.6
*海合会	6,009.2	6,282.9	-4.4
*南非关税区	3,663.2	2,810.0	30.4
日本	86,286.3	94,153.5	-8.4
香港	78,959.7	61,834.1	27.7
美国	58,554.7	63,578.3	-7.9
韩国	31,680.1	31,870.1	-0.6
马来西亚	26,265.3	25,841.3	1.6
俄罗斯联邦	18,591.7	16,024.2	16.0
泰国	17,389.9	20,985.1	-17.1
台湾省	17,257.7	13,585.0	27.0
越南	16,210.2	21,356.6	-24.1
菲律宾	14,749.2	10,767.4	37.0

仅显示按金额排名前10名的国家和地区。

表5：2012年12月分国家（地区）进口情况（当月）

单位：万美元

国别(或地区)	2012年12月 金额	2011年12月 金额	同期比%
亚洲	173,663.9	152,515.0	13.9
欧洲	82,438.6	83,195.4	-0.9
北美洲	77,794.7	94,539.1	-17.7
南美洲	47,447.4	58,865.0	-19.4
大洋洲	43,239.7	33,171.7	30.4
非洲	2,117.5	3,170.7	-33.2
其他地区	0.0	0.0	
*东盟	144,992.2	127,800.3	13.5
*欧盟27国	64,264.8	57,867.3	11.1
*欧盟25国	64,074.3	57,810.1	10.8
*欧盟15国	62,450.0	56,214.8	11.1
*独联体	11,434.3	17,433.3	-34.4
*中东	1,941.5	3,277.3	-40.8
*南非关税区	583.1	656.5	-11.2
*海合会	25.7	38.3	-32.9
美国	58,827.7	71,802.6	-18.1
印度尼西亚	53,207.0	47,943.2	11.0
马来西亚	47,128.5	41,950.9	12.3
新西兰	26,945.5	19,112.3	41.0
法国	25,414.6	22,875.2	11.1
泰国	22,105.3	17,965.5	23.0
巴西	20,137.0	38,308.6	-47.4
加拿大	17,919.9	21,921.1	-18.3
澳大利亚	15,598.5	13,849.3	12.6
阿根廷	15,172.6	11,326.7	34.0

仅显示按金额排名前10名的国家和地区。



表6：2012年1-12月分国家（地区）出口情况（累计）

单位：万美元

国别(或地区)	2012年1--12月 金额	2011年1--12月 金额	同期比%
亚洲	3,213,225.7	3,097,851.4	3.7
欧洲	759,966.9	814,028.6	-6.6
北美洲	656,924.2	635,863.2	3.3
非洲	216,575.1	215,957.0	0.3
南美洲	169,768.4	167,570.5	1.3
大洋洲	103,506.1	101,373.5	2.1
*东盟	829,666.7	843,987.3	-1.7
*欧盟27国	544,796.7	598,843.8	-9.0
*欧盟25国	538,809.4	592,040.2	-9.0
*欧盟15国	504,077.5	552,883.3	-8.8
*独联体	237,462.0	233,498.6	1.7
*中东	191,552.4	210,998.8	-9.2
*海合会	68,238.8	78,220.9	-12.8
*南非关税区	27,541.5	25,365.4	8.6
日本	1,018,185.8	958,612.2	6.2
香港	584,504.6	514,996.1	13.5
美国	570,180.1	554,456.8	2.8
韩国	310,822.4	331,988.7	-6.4
马来西亚	197,034.0	198,187.5	-0.6
泰国	178,065.7	154,347.3	15.4
俄罗斯联邦	175,907.7	176,473.4	-0.3
印度尼西亚	140,841.8	171,929.7	-18.1
台湾省	139,333.9	117,465.9	18.6
越南	137,677.8	169,068.8	-18.6

仅显示按金额排名前10名的国家和地区。

表7：2012年1-12月分国家（地区）进口情况（累计）

单位：万美元

国别(或地区)	2012年1--12月 金额	2011年1--12月 金额	同期比%
亚洲	1,620,264.4	1,411,456.9	14.8
北美洲	890,561.9	661,887.6	34.5
欧洲	816,717.7	702,009.6	16.3
南美洲	604,521.7	497,352.3	21.5
大洋洲	546,005.3	385,119.7	41.8
非洲	28,555.3	29,586.3	-3.5
其他地区	2.4	1.2	104.5
*东盟	1,339,943.8	1,220,745.6	9.8
*欧盟27国	603,525.8	474,675.8	27.1
*欧盟25国	602,477.5	473,969.0	27.1
*欧盟15国	591,714.7	467,214.9	26.6
*独联体	161,021.3	169,995.1	-5.3
*中东	28,888.2	15,422.0	87.3
*海合会	12,497.9	1,510.5	727.4
*南非关税区	12,239.2	9,925.8	23.3
美国	638,378.9	497,595.8	28.3
印度尼西亚	430,338.2	358,415.8	20.1
马来西亚	412,291.5	490,990.9	-16.0
巴西	304,199.3	268,600.1	13.3
新西兰	296,992.1	226,704.1	31.0
加拿大	246,523.4	159,551.2	54.5
澳大利亚	244,314.7	155,006.1	57.6
法国	239,780.0	207,670.7	15.5
泰国	239,276.0	173,451.2	38.0
越南	157,393.9	82,981.3	89.7

仅显示按金额排名前10名的国家和地区。

## 五、分贸易方式进出口情况

表8：2012年12分贸易方式出口情况（当月）

单位：万美元

贸易方式	2012年12月 金额	2011年12月 金额	同期比%
一般贸易	417,845.5	425,584.8	-1.8
加工贸易	85,091.3	84,227.6	1.0
来料加工装配贸易	16,781.3	18,549.5	-9.5
进料加工贸易	68,310.0	65,678.1	4.0
边境小额贸易	16,777.6	13,377.0	25.4
易货贸易	10.3	0.0	
出口加工区进口设备	0.0	0.0	
其他贸易	8,417.2	6,331.3	32.9
无偿援助和赠送	170.4	680.4	-75.0
侨港澳台华人捐赠	0.0	0.0	
对外承包工程出口货物	127.0	26.8	374.7
出料加工贸易	50.5	0.0	
免税外汇商品	0.0	0.0	
保税仓库进出境	4,116.3	3,064.4	34.3
保税仓储转口货物	2,733.9	1,430.3	91.1
其他	1,219.1	1,129.6	7.9

表9：2012年12分贸易方式进口情况（当月）

单位：万美元

贸易方式	2012年12月 金额	2011年12月 金额	同期比%
一般贸易	305,823.0	324,726.0	-5.8
加工贸易	35,993.9	41,123.6	-12.5
来料加工装配贸易	7,853.8	11,366.5	-30.9
进料加工贸易	28,140.2	29,757.1	-5.4
边境小额贸易	5,363.8	4,257.1	26.0
易货贸易	0.0	0.0	
出口加工区进口设备	0.0	0.0	
其他贸易	79,521.0	55,350.0	43.7
无偿援助和赠送	0.0	0.0	
侨港澳台华人捐赠	0.0	0.0	
对外承包工程出口货物	0.0	0.0	
出料加工贸易	0.0	56.0	-100.0
免税外汇商品	12.5	17.7	-29.0
保税仓库进出境	18,970.1	12,961.5	46.4
保税仓储转口货物	59,419.0	41,528.6	43.1
其他	1,119.4	786.2	42.4

表10：2012年1-12月分贸易方式出口情况（累计）

单位：万美元

贸易方式	2012年1--12月 金额	2011年1--12月 金额	同期比%
一般贸易	4,027,212.7	3,998,100.1	0.7
加工贸易	879,580.4	843,436.7	4.3
来料加工装配贸易	174,047.9	165,590.5	5.1
进料加工贸易	705,532.5	677,846.2	4.1
边境小额贸易	129,425.4	123,918.5	4.4
易货贸易	10.3	0.0	
出口加工区进口设备	0.0	0.0	
其他贸易	83,737.5	67,188.9	24.6
无偿援助和赠送	9,524.1	6,617.8	43.9
侨港澳台华人捐赠	2.0	33.4	-94.0
对外承包工程出口货物	264.9	177.9	48.9
出料加工贸易	321.0	319.4	0.5
免税外汇商品	0.0	0.0	
保税仓库进出境	34,729.1	30,320.0	14.5
保税仓储转口货物	31,402.9	23,162.2	35.6
其他	7,493.4	6,558.1	14.3

表11：2012年1-12月分贸易方式进口情况（累计）

单位：万美元

贸易方式	2012年1--12月 金额	2011年1--12月 金额	同期比%
一般贸易	3,350,098.1	2,667,738.4	25.6
加工贸易	399,055.9	414,120.6	-3.6
来料加工装配贸易	93,655.6	92,995.1	0.7
进料加工贸易	305,400.2	321,125.6	-4.9
边境小额贸易	44,661.2	40,487.6	10.3
易货贸易	0.0	10.8	-100.0
出口加工区进口设备	0.0	1.9	-100.0
其他贸易	712,813.5	565,054.2	26.1
无偿援助和赠送	0.1	0.0	136.0
侨港澳台华人捐赠	0.0	0.0	
对外承包工程出口货物	0.0	0.0	
出料加工贸易	186.6	568.4	-67.2
免税外汇商品	143.3	114.3	25.4
保税仓库进出境	168,743.9	139,340.7	21.1
保税仓储转口货物	534,970.2	418,625.9	27.8
其他	8,769.4	6,404.7	36.9

## 六、分地区进出口情况

表12：2012年12月分地区出口情况（当月）

单位：万美元

地区	2012年12月 金额	2011年12月 金额	同期比%
北京	7,427.0	9,872.2	-24.8
天津	5,804.3	7,303.3	-20.5
河北	11,264.1	11,574.6	-2.7
山西	1,382.9	873.0	58.4
内蒙古	2,144.1	2,763.5	-22.4
辽宁	42,917.3	29,750.8	44.3
吉林	5,295.4	4,713.7	12.3
黑龙江	7,341.5	6,145.4	19.5
上海	9,884.7	10,660.2	-7.3
江苏	17,257.6	16,779.8	2.8
浙江	33,636.6	38,101.3	-11.7
安徽	5,729.0	7,230.3	-20.8
福建	86,271.5	75,210.6	14.7
江西	4,143.9	3,956.8	4.7
山东	124,218.0	133,583.0	-7.0
河南	7,451.7	12,030.7	-38.1
湖北	10,166.2	18,594.7	-45.3
湖南	6,621.8	4,603.0	43.9
广东	74,282.1	72,863.4	1.9
广西	14,032.1	12,519.1	12.1
海南	4,694.5	5,786.1	-18.9
重庆	869.6	873.4	-0.4
四川	5,224.0	5,759.8	-9.3
贵州	1,872.8	1,445.4	29.6
云南	17,851.4	12,890.8	38.5
西藏	329.5	243.0	35.6
陕西	9,047.1	8,823.5	2.5
甘肃	2,573.9	3,195.8	-19.5
青海	299.9	705.4	-57.5
宁夏	376.7	554.9	-32.1
新疆	7,731.1	10,113.4	-23.6

表13：2012年12月分地区进口情况（当月）

单位：万美元

地区	2012年12月 金额	2011年12月 金额	同期比%
北京	45,739.4	86,063.0	-46.9
天津	35,789.8	31,865.6	12.3
河北	2,698.7	3,336.4	-19.1
山西	876.7	363.5	141.2
内蒙古	1,202.0	1,779.6	-32.5
辽宁	25,542.3	25,193.9	1.4
吉林	1,568.4	1,777.3	-11.8
黑龙江	2,292.0	1,271.7	80.2
上海	65,309.8	61,033.7	7.0
江苏	31,647.4	26,112.3	21.2
浙江	16,761.7	17,563.6	-4.6
安徽	6,474.7	3,367.6	92.3
福建	18,233.1	16,526.8	10.3
江西	64.6	135.2	-52.2
山东	61,381.3	48,703.5	26.0
河南	557.5	1,129.0	-50.6
湖北	909.9	762.2	19.4
湖南	2,207.4	674.0	227.5
广东	81,438.5	81,509.1	-0.1
广西	4,968.4	3,996.4	24.3
海南	1,689.0	1,597.0	5.8
重庆	481.5	281.1	71.3
四川	404.1	320.0	26.3
贵州	52.3	0.0	
云南	17,706.3	9,272.4	91.0
西藏	0.0	0.0	
陕西	175.6	380.1	-53.8
甘肃	143.5	178.6	-19.7
青海	0.0	5.2	-100.0
宁夏	8.9	0.0	
新疆	377.1	258.2	46.0



表14：2012年1-12月分地区出口情况（累计）

单位：万美元

地区	2012年1--12月 金额	2011年1--12月 金额	同期比%
北京	100,454.4	103,940.2	-3.4
天津	71,131.9	77,697.7	-8.5
河北	110,133.1	110,471.8	-0.3
山西	9,965.1	8,600.9	15.9
内蒙古	23,694.4	24,805.6	-4.5
辽宁	409,279.6	389,493.9	5.1
吉林	63,934.8	75,349.6	-15.1
黑龙江	67,285.5	68,447.3	-1.7
上海	113,223.4	110,971.0	2.0
江苏	197,546.9	186,746.5	5.8
浙江	365,632.2	362,441.6	0.9
安徽	61,350.0	60,879.6	0.8
福建	736,852.5	673,179.1	9.5
江西	32,210.4	24,473.7	31.6
山东	1,299,834.5	1,366,765.6	-4.9
河南	74,528.3	88,724.9	-16.0
湖北	101,222.6	130,932.6	-22.7
湖南	48,607.2	42,180.4	15.2
广东	675,790.9	624,652.5	8.2
广西	112,907.0	94,993.1	18.9
海南	56,142.2	52,608.9	6.7
重庆	8,663.1	8,022.3	8.0
四川	44,052.4	40,094.6	9.9
贵州	19,191.1	12,699.4	51.1
云南	132,435.4	111,209.2	19.1
西藏	3,621.3	3,696.5	-2.0
陕西	71,330.4	61,720.7	15.6
甘肃	26,662.7	22,100.2	20.6
青海	1,977.1	2,663.4	-25.8
宁夏	3,311.4	4,600.9	-28.0
新疆	76,994.5	87,480.6	-12.0

表15：2012年1-12月分地区进口情况（累计）

单位：万美元

地区	2012年1--12月 金额	2011年1--12月 金额	同期比%
北京	765,466.7	501,363.2	52.7
天津	338,876.5	300,199.0	12.9
河北	26,909.7	26,323.4	2.2
山西	2,783.2	1,394.7	99.6
内蒙古	16,225.4	19,400.1	-16.4
辽宁	257,516.8	238,437.9	8.0
吉林	21,194.2	11,403.1	85.9
黑龙江	23,551.5	15,588.0	51.1
上海	651,551.5	542,238.6	20.2
江苏	292,355.9	301,400.6	-3.0
浙江	165,108.1	152,367.4	8.4
安徽	58,152.5	32,357.3	79.7
福建	146,479.8	119,149.7	22.9
江西	4,021.7	903.5	345.2
山东	596,405.9	498,313.6	19.7
河南	8,096.5	11,616.5	-30.3
湖北	5,630.0	5,099.0	10.4
湖南	16,147.5	7,383.1	118.7
广东	875,104.1	736,503.3	18.8
广西	48,917.3	49,621.4	-1.4
海南	15,460.0	18,240.3	-15.2
重庆	8,830.5	4,125.9	114.0
四川	9,005.8	5,071.3	77.6
贵州	414.8	18.4	2,156.7
云南	143,057.7	84,169.7	70.0
西藏	104.2	0.6	18,518.1
陕西	1,969.4	1,874.1	5.1
甘肃	1,941.5	695.1	179.3
青海	5.8	8.0	-27.0
宁夏	44.0	9.5	360.7
新疆	5,300.2	2,137.4	148.0

## 七、分企业性质进出口情况

表16：2012年12月分企业性质出口情况（当月）

单位：万美元

企业性质	2012年12月 金额	2011年12月 金额	同期比%
国有企业	49,505.6	57,962.6	-14.6
外商投资企业	177,159.5	188,026.0	-5.8
中外合作企业	9,127.6	8,441.6	8.1
中外合资企业	85,446.0	96,840.8	-11.8
外商独资企业	82,585.9	82,743.6	-0.2
集体企业	14,390.1	20,992.4	-31.5
私营企业	286,832.5	262,118.7	9.4
个体工商户	189.2	380.6	-50.3
其他	65.2	40.5	60.9
其他	65.2	40.5	60.9



表17：2012年12月分企业性质进口情况（当月）

单位：万美元

企业性质	2012年12月 金额	2011年12月 金额	同期比%
国有企业	77,700.4	117,558.9	-33.9
外商投资企业	140,213.8	135,340.3	3.6
中外合作企业	1,250.8	1,541.4	-18.9
中外合资企业	54,772.5	45,385.9	20.7
外商独资企业	84,190.5	88,412.9	-4.8
集体企业	9,597.2	13,386.9	-28.3
私营企业	198,751.7	159,027.1	25.0
个体工商户	400.8	102.9	289.7
其他	37.9	40.8	-7.1
其他	37.9	40.8	-7.1



表18：2012年1-12月分企业性质出口情况（累计）

单位：万美元

企业性质	2012年1--12月 金额	2011年1--12月 金额	同期比%
国有企业	520,417.3	522,230.5	-0.3
外商投资企业	1,836,764.9	1,892,892.4	-3.0
中外合作企业	100,022.5	100,362.2	-0.3
中外合资企业	890,917.0	938,220.6	-5.0
外商独资企业	845,825.4	854,309.6	-1.0
集体企业	163,340.3	177,814.2	-8.1
私营企业	2,596,286.6	2,435,298.5	6.6
个体工商户	2,904.7	4,144.1	-29.9
其他	252.6	264.5	-4.5
其他	252.6	264.5	-4.5



表19：2012年1-12月分企业性质进口情况（累计）

单位：万美元

企业性质	2012年1--12月 金额	2011年1--12月 金额	同期比%
国有企业	1,094,548.3	804,523.7	36.0
外商投资企业	1,442,006.3	1,349,062.7	6.9
中外合作企业	19,663.9	20,483.7	-4.0
中外合资企业	471,200.8	433,701.1	8.6
外商独资企业	951,141.6	894,877.9	6.3
集体企业	127,018.8	127,445.7	-0.3
私营企业	1,840,062.7	1,404,446.8	31.0
个体工商户	2,502.6	1,380.9	81.2
其他	490.1	553.6	-11.5
其他	490.1	553.6	-11.5



## 八、进出口价格、物量指数

表20：2012年12月出口价格、物量指数

	价格指数	物量指数
当月出口	104.4	94.4
累计出口	104.7	96.5

注：价格指数为派氏，物量指数为拉氏。以上年同期为100。



表21：2012年12月农产品进口价格、物量指数

	价格指数	物量指数
当月进口	91.8	117.5
累计进口	99.5	121.0

注：价格指数为派氏，物量指数为拉氏。以上年同期为100。





## 报告说明

食品海关协调制度编码：

01022900	01023900	01029000	01029090	01039110	01039120	01039200
01041090	01042090	01051190	01051290	01051390	01051490	01051590
01051990	01059190	01059290	01059390	01059490	01059991	01059992
01059993	01059994	01059999	01060021	01060022	01060023	01060029
01061490	01061920	01062020	01063921	01063922	01063923	01063929
01069020	02011000	02012000	02013000	02021000	02022000	02023000
02031100	02031110	02031190	02031200	02031900	02032100	02032110
02032190	02032200	02032900	02041000	02042100	02042200	02042300
02043000	02044100	02044200	02044300	02045000	02050000	02061000
02062100	02062200	02062900	02063000	02064100	02064900	02068000
02069000	02071010	02071020	02071030	02071090	02071100	02071200
02071300	02071311	02071319	02071321	02071329	02071400	02071411
02071419	02071421	02071422	02071429	02072100	02072200	02072310
02072320	02072330	02072400	02072500	02072600	02072700	02073100
02073210	02073220	02073230	02073310	02073320	02073330	02073400
02073500	02073510	02073520	02073530	02073600	02073610	02073620
02073630	02073900	02074100	02074200	02074300	02074400	02074500
02075000	02075100	02075200	02075300	02075400	02075500	02076000
02081000	02081010	02081020	02081090	02082000	02083000	02084000
02085000	02086000	02089010	02089090	02090000	02091000	02099000
02101110	02101190	02101200	02101900	02102000	02109000	02109100
02109200	02109300	02109900	03019190	03019290	03019390	03019490
03019491	03019492	03019590	03019990	03019991	03019992	03019993
03019999	03021100	03021200	03021210	03021220	03021300	03021410
03021420	03021900	03022100	03022200	03022300	03022400	03022900
03023100	03023200	03023300	03023400	03023500	03023510	03023520
03023600	03023900	03024000	03024100	03024200	03024300	03024400
03024500	03024600	03024700	03025000	03025100	03025200	03025300
03025400	03025500	03025600	03025900	03026100	03026200	03026300
03026400	03026500	03026600	03026700	03026800	03026900	03026910
03026920	03026930	03026940	03026950	03026960	03026990	03027000
03027100	03027200	03027300	03027400	03027900	03028100	03028200
03028300	03028400	03028500	03028910	03028920	03028930	03028940
03028990	03031000	03031100	03031200	03031300	03031400	03031900
03032100	03032200	03032210	03032220	03032300	03032400	03032500
03032500	03032500	03032500	03032500	03032500	03032500	03032500

03032600 03032900 03033100 03033110 03033190 03033200 03033300  
03033400 03033900 03034100 03034200 03034300 03034400 03034500  
03034510 03034520 03034600 03034900 03035000 03035100 03035200  
03035300 03035400 03035500 03035600 03035700 03036000 03036100  
03036200 03036300 03036400 03036500 03036600 03036700 03036800  
03036900 03037100 03037200 03037300 03037400 03037500 03037600  
03037700 03037800 03037900 03037910 03037920 03037930 03037940  
03037950 03037990 03038000 03038100 03038200 03038300 03038400  
03038910 03038920 03038930 03038990 03039000 03041000 03041100  
03041200 03041900 03042000 03042010 03042090 03042100 03042200  
03042910 03042921 03042929 03042990 03043100 03043200 03043300  
03043900 03044100 03044200 03044300 03044400 03044500 03044600  
03044900 03045100 03045200 03045300 03045400 03045500 03045900  
03046100 03046211 03046219 03046290 03046300 03046900 03047100  
03047200 03047300 03047400 03047500 03047900 03048100 03048200  
03048300 03048400 03048500 03048600 03048700 03048900 03049000  
03049100 03049200 03049300 03049400 03049500 03049900 03051000  
03052000 03053000 03053100 03053200 03053900 03054100 03054110  
03054120 03054200 03054300 03054400 03054900 03055100 03055920  
03055990 03056100 03056200 03056300 03056400 03056900 03056910  
03056920 03056930 03056940 03056990 03057100 03057200 03057900  
03061100 03061200 03061311 03061312 03061319 03061321 03061329  
03061400 03061410 03061490 03061500 03061611 03061612 03061619  
03061621 03061629 03061711 03061719 03061721 03061729 03061900  
03061911 03061919 03061990 03062190 03062290 03062391 03062399  
03062491 03062492 03062499 03062590 03062620 03062690 03062720  
03062790 03062990 03071090 03071190 03071900 03072190 03072900  
03073190 03073900 03074190 03074900 03075100 03075900 03076090  
03077191 03077199 03077910 03077990 03078190 03078900 03079190  
03079191 03079192 03079193 03079199 03079900 03079910 03079920  
03079930 03079990 03081190 03081900 03082190 03082900 03083019  
03083090 03089012 03089019 03089090 04011000 04012000 04013000  
04014000 04015000 04021000 04022100 04022900 04029100 04029900  
04031000 04039000 04041000 04049000 04050000 04051000 04052000  
04059000 04061000 04062000 04063000 04064000 04069000 04070021  
04070022 04070023 04070029 04070091 04070092 04070099 04072100  
04072900 04079010 04079020 04079090 04081100 04081900 04089100  
04089900 04090000 04100010 04100020 04100030 04100041 04100042


04100043	04100049	04100090	05040021	07019000	07020000	07031000
07031010	07031020	07032000	07032010	07032020	07032090	07039000
07039010	07039020	07039090	07041000	07042000	07049000	07049010
07049020	07049090	07051100	07051900	07052100	07052900	07061000
07069000	07070000	07081000	07082000	07089000	07091000	07092000
07093000	07094000	07095100	07095110	07095190	07095200	07095910
07095920	07095930	07095940	07095950	07095960	07095990	07096000
07097000	07099010	07099090	07099100	07099200	07099300	07099910
07099990	07101000	07102100	07102200	07102210	07102290	07102900
07103000	07104000	07108000	07108010	07108020	07108030	07108040
07108090	07109000	07111000	07112000	07113000	07114000	07115112
07115119	07115190	07115911	07115919	07115990	07119011	07119019
07119020	07119031	07119032	07119033	07119034	07119039	07119090
07119091	07119099	07121000	07122000	07123010	07123020	07123030
07123090	07123100	07123200	07123300	07123900	07123910	07123920
07123930	07123940	07123950	07123990	07129010	07129020	07129030
07129040	07129050	07129060	07129090	07129091	07129099	07131000
07131090	07132000	07132090	07133100	07133190	07133200	07133290
07133300	07133390	07133400	07133500	07133900	07134000	07134090
07135000	07135090	07136090	07139000	07139090	07142010	07142019
07142020	07142030	07143000	07144000	07145000	07149010	07149020
07149029	07149030	07149090	08011000	08011100	08011200	08011900
08011990	08012000	08012100	08012200	08013000	08013100	08013200
08021100	08021200	08022100	08022200	08023100	08023200	08024000
08024010	08024090	08024110	08024190	08024210	08024290	08025000
08025100	08025200	08026090	08026190	08026200	08027000	08028000
08029010	08029020	08029030	08029049	08029090	08030000	08031000
08039000	08041000	08042000	08043000	08044000	08045000	08045010
08045020	08045030	08051000	08052000	08052010	08052020	08052090
08053000	08054000	08055000	08059000	08061000	08062000	08071010
08071020	08071090	08071100	08071910	08071920	08071990	08072000
08081000	08082011	08082012	08082013	08082019	08082020	08083010
08083020	08083090	08084000	08091000	08092000	08092100	08092900
08093000	08094000	08101000	08102000	08103000	08104000	08105000
08106000	08107000	08109010	08109020	08109030	08109040	08109050
08109060	08109070	08109080	08109090	08111000	08112000	08119000
08119010	08119090	08121000	08122000	08129000	08131000	08132000
08133000	08134010	08134020	08134030	08134040	08134090	08135000
08011100	08011200	08011300	08011400	08011500	08011600	08011700

09011100	09011200	09012100	09012200	09014000	09019020	09021010
09021090	09022010	09022090	09023010	09023020	09023090	09024010
09024020	09024090	09030000	09041100	09041200	09042010	09042020
09042100	09042200	09050000	09051000	09052000	09061000	09061100
09061900	09062000	09070000	09071000	09072000	09081000	09081100
09081200	09082000	09082100	09082200	09083000	09083100	09083200
09091010	09091090	09092000	09092100	09092200	09093000	09093100
09093200	09094000	09095000	09096110	09096190	09096210	09096290
09101000	09101100	09101200	09102000	09103000	09104000	09105000
09109100	09109900	10011000	10011900	10019000	10019090	10019900
10020000	10020090	10029000	10030000	10030090	10039000	10040000
10040090	10049000	10059000	10061000	10061090	10061091	10061099
10062000	10062010	10062090	10063000	10063010	10063090	10064000
10064010	10064090	10070000	10070090	10079000	10081000	10082000
10082900	10085090	10086090	10089000	10089090	11010000	11021000
11022000	11023000	11023010	11023090	11029000	11029011	11029019
11029090	11031100	11031200	11031300	11031400	11031900	11031910
11031921	11031929	11031990	11032010	11032090	11032100	11032900
11041100	11041200	11041900	11041910	11041990	11042100	11042200
11042300	11042900	11042910	11042990	11043000	11051000	11052000
11061000	11062000	11063000	11071000	11072000	11081100	11081200
11081300	11081400	11081900	11082000	11090000	12077091	12077092
12077099	12122010	12122020	12122030	12122031	12122032	12122039
12122040	12122041	12122042	12122049	12122061	12122069	12122071
12122079	12122110	12122120	12122131	12122132	12122139	12122141
12122142	12122149	12122161	12122169	12122171	12122179	12122190
12123011	12123012	12123090	12129200	12129290	12129300	12129400
12129910	12129911	12129912	12129919	12129920	12129930	12129940
12129990	12129991	12129992	12129993	12129994	12129995	12129999
13022000	13023100	13023911	13023912	13023919	15071000	15079000
15081000	15089000	15091000	15099000	15100000	15111000	15119000
15119010	15119020	15119090	15121100	15121900	15122100	15122900
15131100	15131900	15132100	15132900	15141000	15141010	15141090
15141100	15141110	15141190	15141900	15149000	15149110	15149190
15149900	15151100	15151900	15152100	15152900	15155000	15171000
15179000	15179010	15179090	16010000	16010010	16010020	16010030
16021000	16022000	16023100	16023210	16023290	16023291	16023292
16023299	16023910	16023990	16023991	16023999	16024100	16024200
16024010	16024000	16025010	16025000	16020010	16020000	16020000

16024910	16024990	16025010	16025090	16029010	16029090	16030000
16041100	16041110	16041190	16041200	16041300	16041400	16041500
16041600	16041700	16041900	16041910	16041920	16041931	16041939
16041940	16041990	16042000	16042010	16042011	16042019	16042090
16042091	16042099	16043000	16043100	16043200	16051000	16052000
16052100	16052900	16053000	16054000	16054011	16054019	16054090
16055100	16055200	16055300	16055400	16055500	16055610	16055620
16055700	16055800	16055900	16056100	16056200	16056300	16056900
16059010	16059020	16059090	17011100	17011200	17011300	17011400
17019100	17019910	17019920	17019990	17021000	17021100	17021900
17022000	17023000	17024000	17025000	17026000	17029000	17031000
17039000	17041000	17049000	18010000	18031000	18032000	18040000
18050000	18061000	18062000	18063100	18063200	18069000	19011000
19012000	19019000	19021100	19021900	19021910	19021920	19021990
19022000	19023000	19023010	19023020	19023030	19023090	19024000
19030000	19041000	19042000	19043000	19049000	19051000	19052000
19053000	19053100	19053200	19054000	19059000	20011000	20012000
20019000	20019010	20019090	20021010	20021090	20029010	20029011
20029019	20029090	20031010	20031011	20031019	20031090	20032000
20039010	20039090	20041000	20049000	20051000	20052000	20053000
20054000	20055110	20055111	20055119	20055120	20055190	20055191
20055199	20055910	20055990	20056010	20056090	20057000	20058000
20059010	20059020	20059030	20059031	20059039	20059040	20059050
20059060	20059090	20059091	20059092	20059099	20059110	20059190
20059910	20059920	20059940	20059950	20059960	20059991	20059999
20060010	20060020	20060090	20071000	20079100	20079900	20079910
20079990	20081110	20081120	20081130	20081190	20081910	20081920
20081990	20081991	20081992	20081999	20082010	20082090	20083010
20083090	20084010	20084090	20085000	20086000	20086010	20086090
20087010	20087090	20088000	20089100	20089200	20089300	20089700
20089910	20089920	20089931	20089932	20089933	20089939	20089990
20091100	20091200	20091900	20092000	20092100	20092900	20093000
20093100	20093110	20093190	20093900	20093910	20093990	20094000
20094100	20094900	20095000	20096000	20096100	20096900	20097000
20097100	20097900	20098010	20098011	20098012	20098013	20098014
20098015	20098019	20098020	20098100	20098912	20098913	20098914
20098919	20098920	20099010	20099090	21011000	21011100	21011200
21012000	21013000	21021000	21022000	21023000	21031000	21032000
21033000	21034010	21034020	21034030	21041000	21042000	21050000

21033000 21039010 21039020 21039090 21041000 21042000 21050000  
21061000 21069010 21069020 21069030 21069040 21069090 21069091  
21069099 22011010 22011020 22019010 22019090 22021000 22029000  
22030000 22041000 22042100 22042900 22043000 22051000 22059000  
22060000 22060010 22060090 22071000 22081000 22082000 22083000  
22084000 22085000 22086000 22087000 22089000 22089010 22089020  
22089090 22090000

### 图示说明

 增幅超过100%  降幅超过50%



# 版 权 声 明

本报告的内容，包括但不限于其文本、数据和图像，版权为

[中华人民共和国商务部](#)

[中国食品土畜进出口商会](#)

共同所有（以下称“版权所有方”）。保留所有权利。

## 使用授权

版权所有方据此授权您拷贝和显示本报告的内容，但仅限于个人或资料性及非商业用途，您所做的任何拷贝必须包含本版权声明。在未事先得到版权所有方书面允许的情况下，您无权对报告内容作任何改动。

[意见反馈](#)