

中国进出口月度统计报告

食品

2014年6月



中华人民共和国商务部

对外贸易司

一、概述

2014年1-6月，中国出口食品金额为265.7亿美元，同比增长3.3%。2014年6月，中国出口食品金额为46.3亿美元，环比下降1.6%，同比出口金额增长10.8%。

2014年1-6月，中国进口食品金额为268.9亿美元，同比增长20.0%。2014年6月，中国进口食品金额为37.8亿美元，环比下降15.7%，同比进口金额增长19.4%。

2014年1-6月，中国对亚洲出口食品金额为169.2亿美元，同比增长3.2%；对非洲出口食品金额为11.7亿美元，同比下降0.7%；对欧洲出口食品金额为39.5亿美元，同比增长7.6%；对南美洲出口食品金额为8.1亿美元，同比下降18.0%；对北美洲出口食品金额为31.8亿美元，同比增长5.8%；对大洋洲出口食品金额为5.3亿美元，同比增长10.6%。

2014年1-6月，中国自亚洲进口食品金额为79.7亿美元，同比增长11.4%；自非洲进口食品金额为2.4亿美元，同比增长26.1%；自欧洲进口食品金额为51.5亿美元，同比增长11.6%；自南美洲进口食品金额为30.0亿美元，同比增长14.0%；自北美洲进口食品金额为42.8亿美元，同比增长2.2%；自大洋洲进口食品金额为63.5亿美元，同比增长75.1%；自其他地区进口食品金额为0.0亿美元，同比增长133.1%。

2014年6月，中国对亚洲出口食品金额为29.4亿美元，同比增长15.4%；对非洲出口食品金额为2.0亿美元，同比下降2.4%；对欧洲出口食品金额为7.0亿美元，同比增长9.8%；对南美洲出口食品金额为1.3亿美元，同比下降32.2%；对北美洲出口食品金额为5.7亿美元，同比增长12.0%；对大洋洲出口食品金额为0.9亿美元，同比增长4.6%。

2014年6月，中国自亚洲进口食品金额为12.4亿美元，同比增长18.2%；自非洲进口食品金额为0.5亿美元，同比增长58.4%；自欧洲进口食品金额为7.8亿美元，同比增长24.3%；自南美洲进口食品金

额为3.7亿美元，同比增长9.7%；自北美洲进口食品金额为6.4亿美元，同比增长24.1%；自大洋洲进口食品金额为6.9亿美元，同比增长15.4%；自其他地区进口食品金额为0.0亿美元，同比增长99.4%。

2014年1-6月，自中国进口食品的国家 and 地区中，按金额排名第一位是日本，金额为444,238.6万美元，同比下降2.9%；第二位是香港，金额为350,499.5万美元，同比增长12.4%；第三位是美国，金额为278,705.8万美元，同比增长5.6%。

2014年1-6月，对中国出口食品的国家 and 地区中，按金额排名第一位是新西兰，金额为416,082.3万美元，同比增长85.7%；第二位是美国，金额为312,872.1万美元，同比增长23.7%；第三位是澳大利亚，金额为215,077.0万美元，同比增长61.2%。

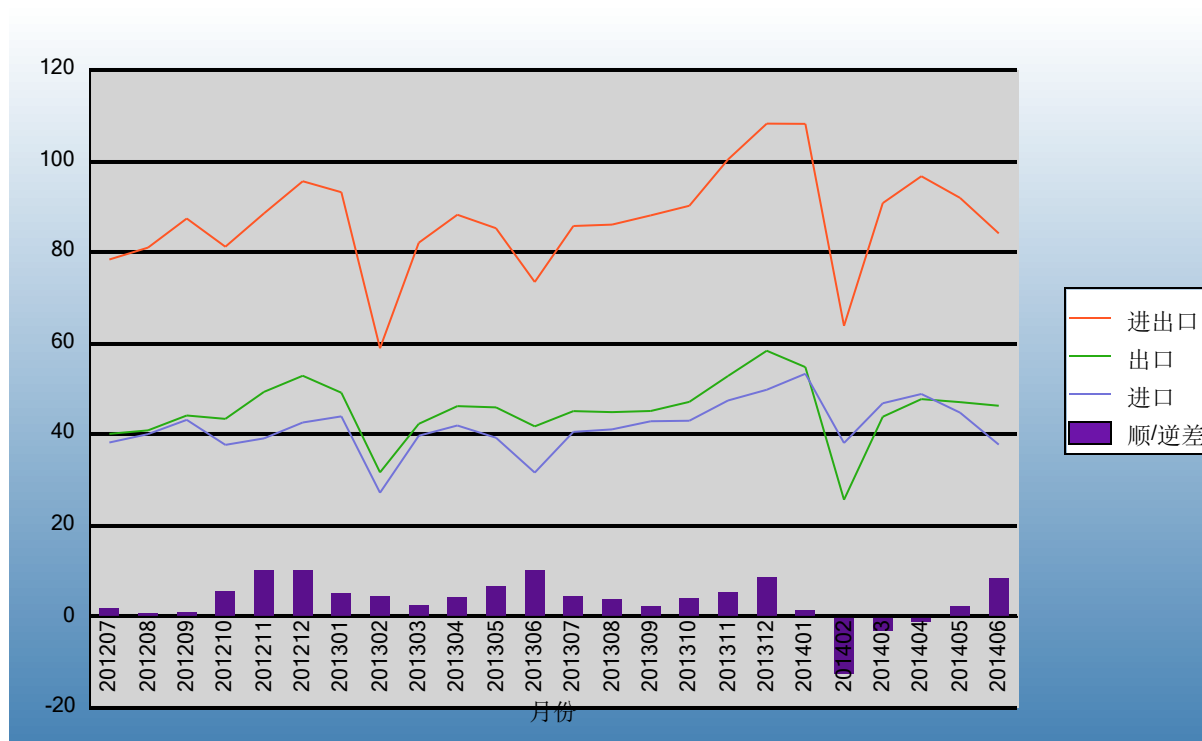
2014年6月，自中国进口食品的国家 and 地区中，按金额排名第一位是日本，金额为75,377.4万美元，同比增长5.0%；第二位是香港，金额为67,815.1万美元，同比增长40.5%；第三位是美国，金额为49,977.0万美元，同比增长11.6%。

2014年6月，对中国出口食品的国家 and 地区中，按金额排名第一位是美国，金额为51,204.9万美元，同比增长74.2%；第二位是新西兰，金额为42,667.2万美元，同比增长37.7%；第三位是泰国，金额为27,963.6万美元，同比增长6.3%。

二、最近两年来各月进出口走势

表1：2012年7月-2014年6月各月进出口金额

金额单位：亿美元



Ministry of Commerce of the People's Republic of China

三、分大洲情况图示

表2：2014年1-6月分洲出口 金额

金额单位：万美元

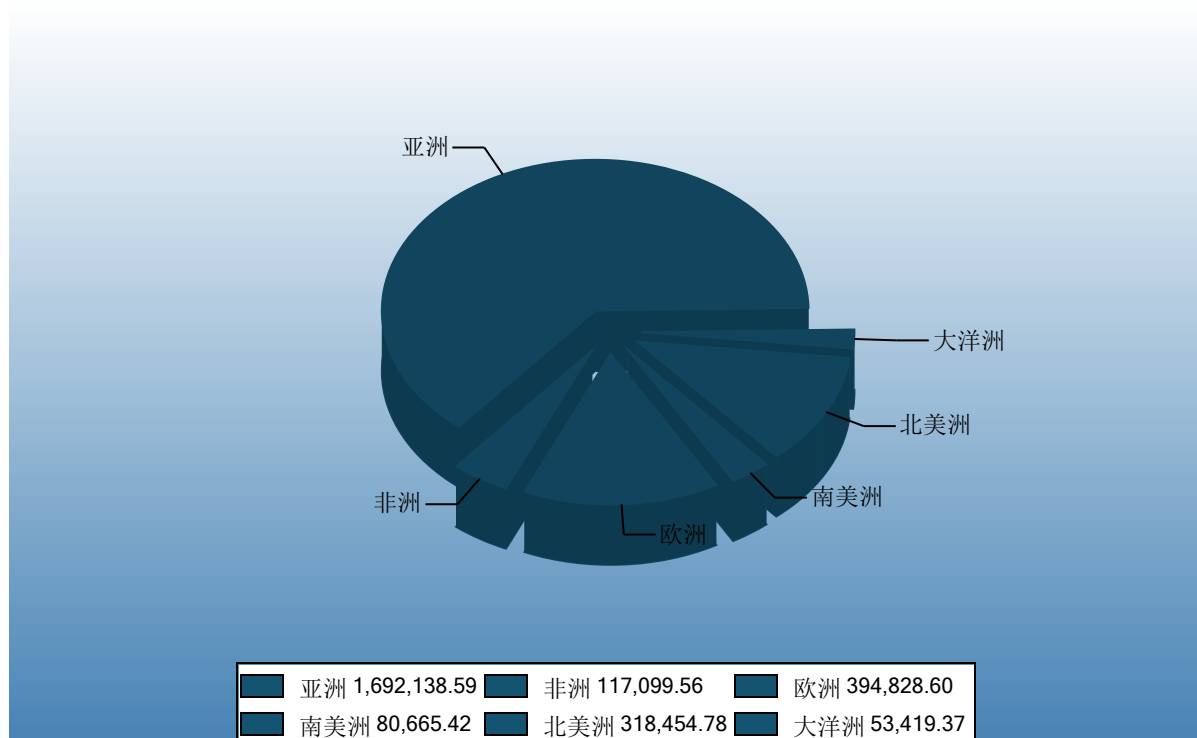
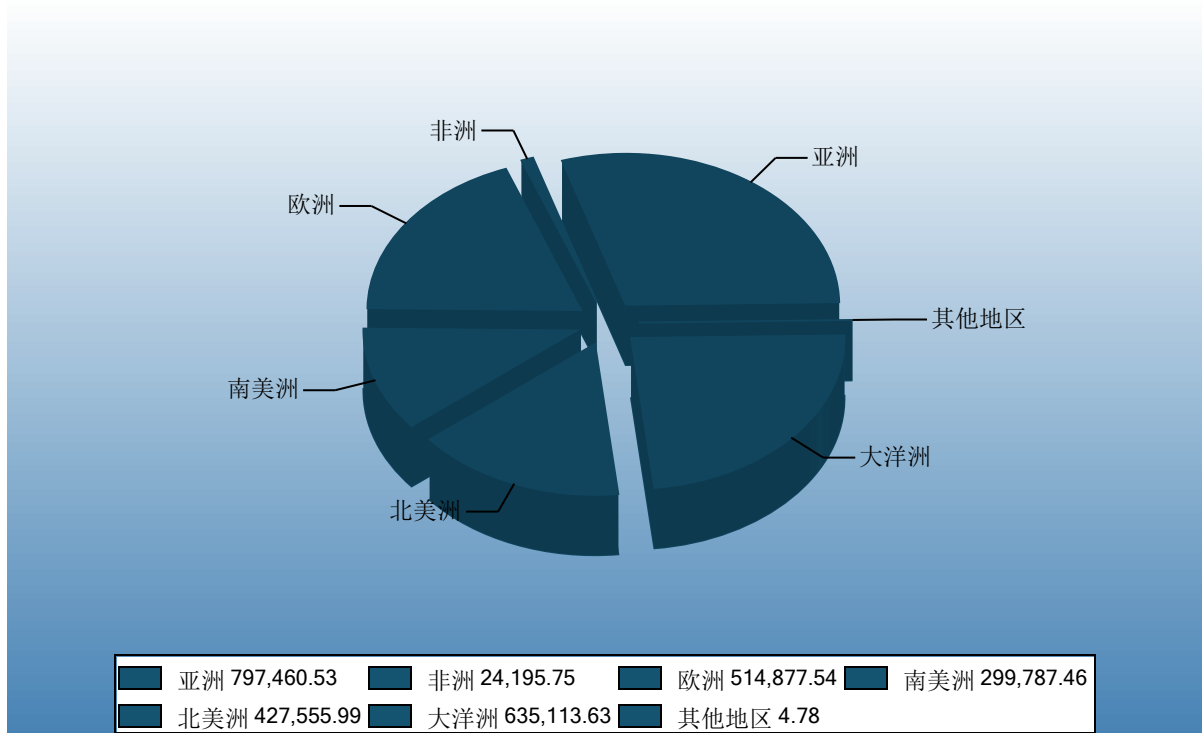


表3：2014年1-6月分洲进口 金额

金额单位：万美元



Ministry of Commerce of the People's Republic of China

四、分国家（地区）进出口情况

表4：2014年6月分国家（地区）出口情况（当月）

单位：万美元

国别(或地区)	2014年6月 金额	2013年6月 金额	同期比%
亚洲	294,150.2	254,964.4	15.4
欧洲	70,254.7	64,012.0	9.8
北美洲	56,626.8	50,544.8	12.0
非洲	20,352.9	20,857.9	-2.4
南美洲	12,951.6	19,093.1	-32.2
大洋洲	9,122.4	8,719.4	4.6
*东盟	80,036.4	76,473.8	4.7
*欧盟28国	51,225.8	47,113.2	8.7
*欧盟27国	51,073.3	46,865.9	9.0
*独联体	22,407.2	18,583.7	20.6
*中东	16,047.2	15,412.6	4.1
*拉美地区	12,951.6	19,093.1	-32.2
*海合会	6,238.3	5,686.6	9.7
*中东欧16国	3,139.3	3,266.5	-3.9
*南非关税区	1,387.1	1,936.6	-28.4
*加勒比地区（15国）	811.1	931.2	-12.9
日本	75,377.4	71,808.9	5.0
香港	67,815.1	48,250.3	40.5
美国	49,977.0	44,766.8	11.6
韩国	25,119.5	21,885.9	14.8
马来西亚	18,304.2	16,092.6	13.7
越南	17,196.8	12,803.7	34.3
泰国	16,788.6	16,760.1	0.2
台湾省	16,782.3	10,855.3	54.6
俄罗斯联邦	16,304.6	13,500.4	20.8
德国	13,097.2	10,036.0	30.5

仅显示按金额排名前10名的国家和地区。

表5：2014年6月分国家（地区）进口情况（当月）

单位：万美元

国别(或地区)	2014年6月 金额	2013年6月 金额	同期比%
亚洲	124,132.3	104,992.3	18.2
欧洲	78,470.2	63,127.9	24.3
大洋洲	69,120.4	59,882.2	15.4
北美洲	63,640.6	51,268.0	24.1
南美洲	37,256.0	33,976.9	9.7
非洲	5,420.1	3,422.6	58.4
其他地区	1.2	0.6	99.4
*东盟	100,759.8	85,064.7	18.5
*欧盟28国	59,217.1	53,532.2	10.6
*欧盟27国	59,210.3	53,532.2	10.6
*拉美地区	37,256.0	33,976.9	9.7
*独联体	14,708.1	6,218.0	136.5
*南非关税区	2,271.3	986.8	130.2
*中东	2,118.9	3,742.1	-43.4
*中东欧16国	1,517.6	1,902.0	-20.2
*海合会	198.9	2,263.5	-91.2
*加勒比地区（15国）	8.8	4.8	85.0
美国	51,204.9	29,391.5	74.2
新西兰	42,667.2	30,980.7	37.7
泰国	27,963.6	26,314.0	6.3
印度尼西亚	26,792.5	20,762.0	29.0
马来西亚	25,139.6	17,578.1	43.0
澳大利亚	24,586.1	27,332.0	-10.0
法国	15,636.7	20,753.8	-24.7
越南	12,317.4	12,610.3	-2.3
加拿大	12,212.3	21,740.5	-43.8
德国	10,306.3	8,461.4	21.8

仅显示按金额排名前10名的国家和地区。

表6：2014年1-6月分国家（地区）出口情况（累计）

单位：万美元

国别(或地区)	2014年1--6月	2013年1--6月	同期比%
	金额	金额	
亚洲	1,692,138.6	1,639,746.1	3.2
欧洲	394,828.6	366,793.1	7.6
北美洲	318,454.8	301,092.8	5.8
非洲	117,099.6	117,904.0	-0.7
南美洲	80,665.4	98,400.2	-18.0
大洋洲	53,419.4	48,300.0	10.6
*东盟	468,085.1	467,160.6	0.2
*欧盟28国	283,520.1	262,541.5	8.0
*欧盟27国	282,470.8	261,137.8	8.2
*独联体	126,567.5	116,487.8	8.7
*中东	106,821.9	100,307.4	6.5
*拉美地区	80,665.4	98,400.2	-18.0
*海合会	39,655.7	36,466.2	8.7
*中东欧16国	21,758.9	21,253.6	2.4
*南非关税区	9,758.6	12,367.0	-21.1
*加勒比地区（15国）	4,825.7	6,093.4	-20.8
日本	444,238.6	457,729.9	-2.9
香港	350,499.5	311,966.9	12.4
美国	278,705.8	263,919.4	5.6
韩国	164,514.9	158,517.9	3.8
马来西亚	109,061.8	122,163.9	-10.7
俄罗斯联邦	95,076.0	85,883.9	10.7
泰国	93,037.3	100,438.6	-7.4
越南	92,615.2	72,071.4	28.5
台湾省	85,661.8	77,429.0	10.6
德国	72,301.4	65,515.9	10.4

仅显示按金额排名前10名的国家和地区。

表7：2014年1-6月分国家（地区）进口情况（累计）

单位：万美元

国别(或地区)	2014年1--6月 金额	2013年1--6月 金额	同期比%
亚洲	797,460.5	716,071.3	11.4
大洋洲	635,113.6	362,677.5	75.1
欧洲	514,877.5	461,486.4	11.6
北美洲	427,556.0	418,199.8	2.2
南美洲	299,787.5	263,065.5	14.0
非洲	24,195.8	19,191.4	26.1
其他地区	4.8	2.1	133.1
*东盟	648,175.5	571,014.9	13.5
*欧盟28国	362,370.0	328,712.8	10.2
*欧盟27国	362,337.0	328,640.1	10.3
*拉美地区	299,787.5	263,065.5	14.0
*独联体	124,776.4	103,682.9	20.3
*中东	16,479.0	24,226.3	-32.0
*中东欧16国	12,864.6	11,630.5	10.6
*南非关税区	9,307.4	7,571.1	22.9
*海合会	8,875.3	15,719.1	-43.5
*加勒比地区（15国）	82.7	41.5	99.0
新西兰	416,082.3	224,024.3	85.7
美国	312,872.1	252,865.1	23.7
澳大利亚	215,077.0	133,440.4	61.2
印度尼西亚	193,849.0	152,581.0	27.0
马来西亚	163,319.4	166,904.7	-2.1
泰国	148,503.8	126,558.8	17.3
加拿大	112,338.3	162,227.1	-30.8
法国	111,627.6	113,630.0	-1.8
智利	87,826.3	75,960.6	15.6
越南	86,454.7	79,601.8	8.6

仅显示按金额排名前10名的国家和地区。

五、分贸易方式进出口情况

表8：2014年6分贸易方式出口情况（当月）

单位：万美元

贸易方式	2014年6月 金额	2013年6月 金额	同期比%
	0.0	0.0	
一般贸易	371,821.5	335,619.9	10.8
加工贸易	69,606.3	67,016.7	3.9
来料加工装配贸易	13,513.8	11,283.4	19.8
进料加工贸易	56,092.5	55,733.3	0.6
边境小额贸易	11,295.6	9,065.6	24.6
易货贸易	0.0	0.4	-100.0
出口加工区进口设备	0.0	0.0	
其他贸易	10,735.2	6,489.1	65.4
无偿援助和赠送	140.1	0.0	
对外承包工程出口货物	5.1	34.6	-85.2
出料加工贸易	0.0	0.0	
免税外汇商品	0.0	0.0	
保税仓库进出境	3,560.2	2,967.0	20.0
保税仓储转口货物	6,737.6	2,735.6	146.3
其他	292.2	751.9	-61.1

表9：2014年6分贸易方式进口情况（当月）

单位：万美元

贸易方式	2014年6月 金额	2013年6月 金额	同期比%
	1,403.8	0.0	
一般贸易	281,283.7	235,410.5	19.5
加工贸易	30,042.3	28,077.8	7.0
来料加工装配贸易	7,287.5	5,621.7	29.6
进料加工贸易	22,754.9	22,456.1	1.3
边境小额贸易	2,540.1	4,364.1	-41.8
易货贸易	0.0	0.9	-100.0
出口加工区进口设备	0.0	0.0	-100.0
其他贸易	62,770.8	48,817.3	28.6
无偿援助和赠送	0.0	0.0	
对外承包工程出口货物	0.0	0.0	
出料加工贸易	80.3	0.0	
免税外汇商品	4.6	9.5	-52.0
保税仓库进出境	16,972.8	11,376.2	49.2
保税仓储转口货物	43,854.5	36,467.3	20.3
其他	1,858.6	964.3	92.7

表10：2014年1-6月分贸易方式出口情况（累计）

单位：万美元

贸易方式	2014年1--6月 金额	2013年1--6月 金额	同期比%
	0.0	0.0	
一般贸易	2,147,329.6	2,077,000.1	3.4
加工贸易	393,646.1	400,390.5	-1.7
来料加工装配贸易	73,665.2	72,583.7	1.5
进料加工贸易	319,980.8	327,806.7	-2.4
边境小额贸易	65,858.9	55,116.8	19.5
易货贸易	1.7	0.4	297.2
出口加工区进口设备	0.0	0.0	
其他贸易	49,770.0	39,728.2	25.3
无偿援助和赠送	153.8	5.0	2,988.9
对外承包工程出口货物	38.3	145.2	-73.6
出料加工贸易	0.0	191.0	-100.0
免税外汇商品	0.0	0.0	
保税仓库进出境	16,779.7	19,902.2	-15.7
保税仓储转口货物	29,236.5	14,551.0	100.9
其他	3,561.7	4,934.0	-27.8

表11：2014年1-6月分贸易方式进口情况（累计）

单位：万美元

贸易方式	2014年1--6月 金额	2013年1--6月 金额	同期比%
	10,242.8	0.0	
一般贸易	2,040,110.1	1,708,007.2	19.4
加工贸易	201,692.8	197,337.6	2.2
来料加工装配贸易	42,584.2	38,287.6	11.2
进料加工贸易	159,108.7	159,049.9	0.0
边境小额贸易	26,951.2	26,060.1	3.4
易货贸易	0.0	0.9	-100.0
出口加工区进口设备	0.0	0.0	-100.0
其他贸易	419,998.7	309,288.1	35.8
无偿援助和赠送	0.0	0.0	
对外承包工程出口货物	0.0	0.0	
出料加工贸易	270.0	226.7	19.1
免税外汇商品	49.1	57.1	-14.0
保税仓库进出境	131,310.1	79,105.9	66.0
保税仓储转口货物	279,727.1	224,921.1	24.4
其他	8,642.4	4,977.2	73.6

六、分地区进出口情况

表12：2014年6月分地区出口情况（当月）

单位：万美元

地区	2014年6月 金额	2013年6月 金额	同期比%
北京	5,538.6	6,360.3	-12.9
天津	5,846.8	7,084.6	-17.5
河北	9,658.2	9,498.7	1.7
山西	939.2	813.4	15.5
内蒙古	1,358.0	1,338.1	1.5
辽宁	34,766.6	34,390.2	1.1
吉林	4,834.1	4,729.9	2.2
黑龙江	6,750.3	5,425.2	24.4
上海	9,527.0	9,435.5	1.0
江苏	19,503.6	18,908.0	3.2
浙江	32,653.7	30,919.9	5.6
安徽	6,364.2	5,483.2	16.1
福建	63,833.6	51,462.4	24.0
江西	3,758.6	2,999.1	25.3
山东	112,833.9	105,028.6	7.4
河南	11,916.9	8,943.7	33.2
湖北	19,023.7	16,790.4	13.3
湖南	6,459.9	4,776.5	35.2
广东	61,088.8	56,606.5	7.9
广西	11,358.2	8,138.1	39.6
海南	5,255.5	4,463.8	17.7
重庆	1,041.8	816.4	27.6
四川	2,444.3	2,122.5	15.2
贵州	2,201.6	690.6	218.8
云南	13,615.0	9,310.0	46.2
西藏	4.4	390.8	-98.9
陕西	2,620.1	3,866.9	-32.2
甘肃	1,503.4	1,430.9	5.1
青海	31.3	140.8	-77.8
宁夏	283.7	239.4	18.5
新疆	6,443.6	5,587.2	15.3

表13：2014年6月分地区进口情况（当月）

单位：万美元

地区	2014年6月 金额	2013年6月 金额	同期比%
北京	44,438.0	42,750.2	3.9
天津	32,720.8	23,891.1	37.0
河北	2,126.2	1,129.8	88.2
山西	157.7	13.1	1,108.5
内蒙古	1,911.1	1,207.8	58.2
辽宁	27,364.4	22,437.5	22.0
吉林	1,506.3	578.1	160.5
黑龙江	3,563.6	4,976.8	-28.4
上海	57,794.4	51,562.0	12.1
江苏	17,558.1	15,782.0	11.3
浙江	15,325.6	12,688.7	20.8
安徽	7,825.0	4,649.4	68.3
福建	14,924.4	8,885.5	68.0
江西	182.1	33.3	446.3
山东	40,751.9	41,405.6	-1.6
河南	1,044.0	601.0	73.7
湖北	1,846.2	468.7	293.9
湖南	1,047.3	666.3	57.2
广东	82,868.6	67,242.3	23.2
广西	3,980.1	3,871.1	2.8
海南	1,518.6	856.4	77.3
重庆	234.6	205.0	14.4
四川	797.3	1,194.9	-33.3
贵州	11.4	16.7	-32.1
云南	15,417.6	9,020.4	70.9
西藏	0.0	0.0	
陕西	328.9	200.7	63.8
甘肃	169.7	21.1	705.4
青海	0.0	0.0	
宁夏	18.5	4.4	317.5
新疆	608.6	310.6	95.9

表14：2014年1-6月分地区出口情况（累计）

单位：万美元

地区	2014年1--6月 金额	2013年1--6月 金额	同期比%
北京	33,697.7	55,884.1	-39.7
天津	34,804.2	36,577.2	-4.8
河北	61,857.8	55,761.6	10.9
山西	4,536.3	4,096.1	10.7
内蒙古	8,684.6	8,848.4	-1.9
辽宁	215,489.4	209,154.7	3.0
吉林	33,388.5	33,364.1	0.1
黑龙江	38,091.8	31,547.6	20.7
上海	52,977.5	52,605.0	0.7
江苏	110,019.1	100,577.4	9.4
浙江	196,643.8	184,199.2	6.8
安徽	35,648.3	31,897.4	11.8
福建	383,099.1	412,409.5	-7.1
江西	22,210.1	18,469.3	20.3
山东	646,259.3	633,801.3	2.0
河南	65,767.7	45,386.6	44.9
湖北	78,126.4	70,521.6	10.8
湖南	37,280.3	26,943.1	38.4
广东	330,809.9	319,477.2	3.5
广西	61,071.2	49,601.5	23.1
海南	27,528.0	24,791.3	11.0
重庆	5,014.4	4,530.2	10.7
四川	18,360.1	12,767.4	43.8
贵州	7,071.4	4,665.6	51.6
云南	69,717.5	57,738.3	20.7
西藏	1,493.2	2,925.4	-49.0
陕西	21,613.1	31,933.8	-32.3
甘肃	12,088.1	9,689.7	24.8
青海	181.5	1,371.8	-86.8
宁夏	1,925.0	2,047.1	-6.0
新疆	41,151.4	38,652.8	6.5

表15：2014年1-6月分地区进口情况（累计）

单位：万美元

地区	2014年1--6月 金额	2013年1--6月 金额	同期比%
北京	296,750.5	299,602.5	-1.0
天津	214,299.3	151,488.4	41.5
河北	17,755.8	13,089.5	35.6
山西	1,380.3	1,077.1	28.1
内蒙古	28,593.3	12,664.0	125.8
辽宁	180,298.9	180,525.0	-0.1
吉林	7,942.7	6,087.0	30.5
黑龙江	28,183.2	19,671.6	43.3
上海	410,305.4	368,628.7	11.3
江苏	142,147.5	127,794.9	11.2
浙江	124,875.7	92,283.9	35.3
安徽	48,621.6	31,893.8	52.4
福建	99,100.8	69,404.0	42.8
江西	2,087.9	605.7	244.7
山东	360,373.1	283,790.9	27.0
河南	10,099.5	4,521.1	123.4
湖北	5,501.8	2,614.0	110.5
湖南	8,481.6	7,802.3	8.7
广东	555,068.4	444,585.4	24.9
广西	28,116.7	21,506.2	30.7
海南	8,370.7	6,388.3	31.0
重庆	1,725.2	5,504.0	-68.7
四川	17,766.7	7,683.0	131.2
贵州	16.8	135.5	-87.6
云南	93,408.4	75,891.7	23.1
西藏	4.1	14.9	-72.8
陕西	1,299.8	1,802.5	-27.9
甘肃	1,313.9	817.0	60.8
青海	5.4	34.3	-84.3
宁夏	270.1	21.2	1,172.5
新疆	4,830.6	2,765.6	74.7

七、分企业性质进出口情况

表16：2014年6月分企业性质出口情况（当月）

单位：万美元

企业性质	2014年6月 金额	2013年6月 金额	同期比%
国有企业	35,499.6	34,532.2	2.8
外商投资企业	142,374.7	141,504.9	0.6
中外合作企业	7,589.3	8,072.3	-6.0
中外合资企业	67,345.2	64,806.6	3.9
外商独资企业	67,440.2	68,625.9	-1.7
集体企业	17,044.7	16,308.8	4.5
私营企业	268,225.9	225,602.0	18.9
个体工商户	296.3	235.1	26.0
其他	17.4	8.7	99.8
其他	17.4	8.7	99.8

中华人民共和国商务部

Ministry of Commerce of the People's Republic of China

表17：2014年6月分企业性质进口情况（当月）

单位：万美元

企业性质	2014年6月 金额	2013年6月 金额	同期比%
国有企业	71,009.3	59,197.2	20.0
外商投资企业	107,627.9	99,930.7	7.7
中外合作企业	1,487.4	1,172.3	26.9
中外合资企业	35,215.0	38,486.3	-8.5
外商独资企业	70,925.5	60,272.2	17.7
集体企业	5,159.9	3,506.5	47.2
私营企业	193,218.4	153,174.7	26.1
个体工商户	957.5	826.2	15.9
其他	67.8	35.3	92.2
其他	67.8	35.3	92.2



表18：2014年1-6月分企业性质出口情况（累计）

单位：万美元

企业性质	2014年1--6月 金额	2013年1--6月 金额	同期比%
国有企业	211,778.6	217,489.7	-2.6
外商投资企业	836,717.9	873,307.5	-4.2
中外合作企业	42,181.0	44,825.2	-5.9
中外合资企业	395,602.0	409,103.6	-3.3
外商独资企业	398,935.0	419,378.7	-4.9
集体企业	98,488.6	87,524.4	12.5
私营企业	1,507,035.6	1,392,273.9	8.2
个体工商户	2,485.1	1,548.9	60.4
其他	100.5	91.7	9.5
其他	100.5	91.7	9.5

中华人民共和国商务部

Ministry of Commerce of the People's Republic of China

表19：2014年1-6月分企业性质进口情况（累计）

单位：万美元

企业性质	2014年1--6月 金额	2013年1--6月 金额	同期比%
国有企业	516,546.9	468,003.4	10.4
外商投资企业	744,688.7	670,297.1	11.1
中外合作企业	7,203.9	7,919.6	-9.0
中外合资企业	286,301.1	245,387.4	16.7
外商独资企业	451,183.7	416,990.1	8.2
集体企业	38,319.2	37,203.6	3.0
私营企业	1,396,192.4	1,062,049.6	31.5
个体工商户	2,999.6	2,966.1	1.1
其他	248.9	174.1	43.0
其他	248.9	174.1	43.0

中华人民共和国商务部

Ministry of Commerce of the People's Republic of China

八、进出口价格、物量指数

表20：2014年6月出口价格、物量指数

	价格指数	物量指数
当月出口	104.3	106.0
累计出口	103.3	99.9

注：价格指数为派氏，物量指数为拉氏。以上年同期为100。



表21：2014年6月农产品进口价格、物量指数

	价格指数	物量指数
当月进口	99.6	120.3
累计进口	102.4	118.5

注：价格指数为派氏，物量指数为拉氏。以上年同期为100。



报告说明

食品海关协调制度编码：

01022900 01023900 01029000 01029090 01039110 01039120 01039200
01041090 01042090 01051190 01051290 01051390 01051490 01051590
01051990 01059190 01059290 01059390 01059490 01059991 01059992
01059993 01059994 01059999 01060021 01060022 01060023 01060029
01061490 01061920 01062020 01063921 01063922 01063923 01063929
01069020 02011000 02012000 02013000 02021000 02022000 02023000
02031100 02031110 02031190 02031200 02031900 02032100 02032110
02032190 02032200 02032900 02041000 02042100 02042200 02042300
02043000 02044100 02044200 02044300 02045000 02050000 02061000
02062100 02062200 02062900 02063000 02064100 02064900 02068000
02069000 02071010 02071020 02071030 02071090 02071100 02071200
02071300 02071311 02071319 02071321 02071329 02071400 02071411
02071419 02071421 02071422 02071429 02072100 02072200 02072310
02072320 02072330 02072400 02072500 02072600 02072700 02073100
02073210 02073220 02073230 02073310 02073320 02073330 02073400
02073500 02073510 02073520 02073530 02073600 02073610 02073620
02073630 02073900 02074100 02074200 02074300 02074400 02074500
02075000 02075100 02075200 02075300 02075400 02075500 02076000
02081000 02081010 02081020 02081090 02082000 02083000 02084000
02085000 02086000 02089010 02089090 02090000 02091000 02099000
02101110 02101190 02101200 02101900 02102000 02109000 02109100
02109200 02109300 02109900 03019190 03019290 03019390 03019490
03019491 03019492 03019590 03019990 03019991 03019992 03019993
03019999 03021100 03021200 03021210 03021220 03021300 03021410
03021420 03021900 03022100 03022200 03022300 03022400 03022900
03023100 03023200 03023300 03023400 03023500 03023510 03023520
03023600 03023900 03024000 03024100 03024200 03024300 03024400
03024500 03024600 03024700 03025000 03025100 03025200 03025300
03025400 03025500 03025600 03025900 03026100 03026200 03026300
03026400 03026500 03026600 03026700 03026800 03026900 03026910
03026920 03026930 03026940 03026950 03026960 03026990 03027000
03027100 03027200 03027300 03027400 03027900 03028100 03028200
03028300 03028400 03028500 03028910 03028920 03028930 03028940
03028990 03029000 03031000 03031100 03031200 03031300 03031400
03031900 03032100 03032200 03032210 03032220 03032300 03032400

03032500 03032600 03032900 03033100 03033110 03033190 03033200
03033300 03033400 03033900 03034100 03034200 03034300 03034400
03034500 03034510 03034520 03034600 03034900 03035000 03035100
03035200 03035300 03035400 03035500 03035600 03035700 03036000
03036100 03036200 03036300 03036400 03036500 03036600 03036700
03036800 03036900 03037100 03037200 03037300 03037400 03037500
03037600 03037700 03037800 03037900 03037910 03037920 03037930
03037940 03037950 03037990 03038000 03038100 03038200 03038300
03038400 03038910 03038920 03038930 03038990 03039000 03041000
03041100 03041200 03041900 03042000 03042010 03042090 03042100
03042200 03042910 03042921 03042929 03042990 03043100 03043200
03043300 03043900 03044100 03044200 03044300 03044400 03044500
03044600 03044900 03045100 03045200 03045300 03045400 03045500
03045900 03046100 03046211 03046219 03046290 03046300 03046900
03047100 03047200 03047300 03047400 03047500 03047900 03048100
03048200 03048300 03048400 03048500 03048600 03048700 03048900
03049000 03049100 03049200 03049300 03049400 03049500 03049900
03051000 03052000 03053000 03053100 03053200 03053900 03054100
03054110 03054120 03054200 03054300 03054400 03054900 03055100
03055920 03055990 03056100 03056200 03056300 03056400 03056900
03056910 03056920 03056930 03056940 03056990 03057100 03057200
03057900 03061100 03061200 03061311 03061312 03061319 03061321
03061329 03061400 03061410 03061490 03061500 03061611 03061612
03061619 03061621 03061629 03061711 03061719 03061721 03061729
03061900 03061911 03061919 03061990 03062190 03062290 03062391
03062399 03062491 03062492 03062499 03062590 03062620 03062690
03062720 03062790 03062990 03071090 03071190 03071900 03072190
03072900 03073190 03073900 03074190 03074900 03075100 03075900
03076090 03077191 03077199 03077910 03077990 03078190 03078900
03079190 03079191 03079192 03079193 03079199 03079900 03079910
03079920 03079930 03079990 03081190 03081900 03082190 03082900
03083019 03083090 03089012 03089019 03089090 04011000 04012000
04013000 04014000 04015000 04021000 04022100 04022900 04029100
04029900 04031000 04039000 04041000 04049000 04050000 04051000
04052000 04059000 04061000 04062000 04063000 04064000 04069000
04070021 04070022 04070023 04070029 04070091 04070092 04070099
04072100 04072900 04079010 04079020 04079090 04081100 04081900
04089100 04089900 04090000 04100010 04100020 04100030 04100041


04100042 04100043 04100049 04100090 05040021 07019000 07020000
07031000 07031010 07031020 07032000 07032010 07032020 07032090
07039000 07039010 07039020 07039090 07041000 07042000 07049000
07049010 07049020 07049090 07051100 07051900 07052100 07052900
07061000 07069000 07070000 07081000 07082000 07089000 07091000
07092000 07093000 07094000 07095100 07095110 07095190 07095200
07095910 07095920 07095930 07095940 07095950 07095960 07095990
07096000 07097000 07099010 07099090 07099100 07099200 07099300
07099910 07099990 07101000 07102100 07102200 07102210 07102290
07102900 07103000 07104000 07108000 07108010 07108020 07108030
07108040 07108090 07109000 07111000 07112000 07113000 07114000
07115112 07115119 07115190 07115911 07115919 07115990 07119011
07119019 07119020 07119031 07119032 07119033 07119034 07119039
07119090 07119091 07119099 07121000 07122000 07123010 07123020
07123030 07123090 07123100 07123200 07123300 07123900 07123910
07123920 07123930 07123940 07123950 07123990 07129010 07129020
07129030 07129040 07129050 07129060 07129090 07129091 07129099
07131000 07131090 07132000 07132090 07133100 07133190 07133200
07133290 07133300 07133390 07133400 07133500 07133900 07134000
07134090 07135000 07135090 07136090 07139000 07139090 07142010
07142019 07142020 07142030 07143000 07144000 07145000 07149010
07149020 07149029 07149030 07149090 08011000 08011100 08011200
08011900 08011990 08012000 08012100 08012200 08013000 08013100
08013200 08021100 08021200 08022100 08022200 08023100 08023200
08024000 08024010 08024090 08024110 08024190 08024210 08024290
08025000 08025100 08025200 08026090 08026190 08026200 08027000
08028000 08029010 08029020 08029030 08029049 08029090 08030000
08031000 08039000 08041000 08042000 08043000 08044000 08045000
08045010 08045020 08045030 08051000 08052000 08052010 08052020
08052090 08053000 08054000 08055000 08059000 08061000 08062000
08071010 08071020 08071090 08071100 08071910 08071920 08071990
08072000 08081000 08082011 08082012 08082013 08082019 08082020
08083010 08083020 08083090 08084000 08091000 08092000 08092100
08092900 08093000 08094000 08101000 08102000 08103000 08104000
08105000 08106000 08107000 08109010 08109020 08109030 08109040
08109050 08109060 08109070 08109080 08109090 08111000 08112000
08119000 08119010 08119090 08121000 08122000 08129000 08131000
08132000 08133000 08134010 08134020 08134030 08134040 08134090


08135000 09011100 09011200 09012100 09012200 09014000 09019020
09021010 09021090 09022010 09022090 09023010 09023020 09023090
09024010 09024020 09024090 09030000 09041100 09041200 09042010
09042020 09042100 09042200 09050000 09051000 09052000 09061000
09061100 09061900 09062000 09070000 09071000 09072000 09081000
09081100 09081200 09082000 09082100 09082200 09083000 09083100
09083200 09091010 09091090 09092000 09092100 09092200 09093000
09093100 09093200 09094000 09095000 09096110 09096190 09096210
09096290 09101000 09101100 09101200 09102000 09103000 09104000
09105000 09109100 09109900 10011000 10011900 10019000 10019090
10019900 10020000 10020090 10029000 10030000 10030090 10039000
10040000 10040090 10049000 10059000 10061000 10061090 10061091
10061099 10062000 10062010 10062090 10063000 10063010 10063090
10064000 10064010 10064090 10070000 10070090 10079000 10081000
10082000 10082900 10085090 10086090 10089000 10089090 11010000
11021000 11022000 11023000 11023010 11023090 11029000 11029011
11029019 11029090 11031100 11031200 11031300 11031400 11031900
11031910 11031921 11031929 11031990 11032010 11032090 11032100
11032900 11041100 11041200 11041900 11041910 11041990 11042100
11042200 11042300 11042900 11042910 11042990 11043000 11051000
11052000 11061000 11062000 11063000 11071000 11072000 11081100
11081200 11081300 11081400 11081900 11082000 11090000 12077091
12077092 12077099 12122010 12122020 12122030 12122031 12122032
12122039 12122040 12122041 12122042 12122049 12122061 12122069
12122071 12122079 12122110 12122120 12122131 12122132 12122139
12122141 12122142 12122149 12122161 12122169 12122171 12122179
12122190 12123011 12123012 12123090 12129200 12129290 12129300
12129400 12129910 12129911 12129912 12129919 12129920 12129930
12129940 12129990 12129991 12129992 12129993 12129994 12129995
12129999 13022000 13023100 13023911 13023912 13023919 15071000
15079000 15081000 15089000 15091000 15099000 15100000 15111000
15119000 15119010 15119020 15119090 15121100 15121900 15122100
15122900 15131100 15131900 15132100 15132900 15141000 15141010
15141090 15141100 15141110 15141190 15141900 15149000 15149110
15149190 15149900 15151100 15151900 15152100 15152900 15155000
15171000 15179000 15179010 15179090 16010000 16010010 16010020
16010030 16021000 16022000 16023100 16023210 16023290 16023291
16023292 16023299 16023910 16023990 16023991 16023999 16024100

16024200 16024910 16024990 16025010 16025090 16029010 16029090
16030000 16041100 16041110 16041190 16041200 16041300 16041400
16041500 16041600 16041700 16041900 16041910 16041920 16041931
16041939 16041940 16041990 16042000 16042010 16042011 16042019
16042090 16042091 16042099 16043000 16043100 16043200 16051000
16052000 16052100 16052900 16053000 16054000 16054011 16054019
16054090 16055100 16055200 16055300 16055400 16055500 16055610
16055620 16055700 16055800 16055900 16056100 16056200 16056300
16056900 16059010 16059020 16059090 17011100 17011200 17011300
17011400 17019100 17019910 17019920 17019990 17021000 17021100
17021900 17022000 17023000 17024000 17025000 17026000 17029000
17031000 17039000 17041000 17049000 18010000 18031000 18032000
18040000 18050000 18061000 18062000 18063100 18063200 18069000
19011000 19011010 19011090 19012000 19019000 19021100 19021900
19021910 19021920 19021990 19022000 19023000 19023010 19023020
19023030 19023090 19024000 19030000 19041000 19042000 19043000
19049000 19051000 19052000 19053000 19053100 19053200 19054000
19059000 20011000 20012000 20019000 20019010 20019090 20021010
20021090 20029010 20029011 20029019 20029090 20031010 20031011
20031019 20031090 20032000 20039010 20039090 20041000 20049000
20051000 20052000 20053000 20054000 20055110 20055111 20055119
20055120 20055190 20055191 20055199 20055910 20055990 20056010
20056090 20057000 20058000 20059010 20059020 20059030 20059031
20059039 20059040 20059050 20059060 20059090 20059091 20059092
20059099 20059110 20059190 20059910 20059920 20059940 20059950
20059960 20059991 20059999 20060010 20060020 20060090 20071000
20079100 20079900 20079910 20079990 20081110 20081120 20081130
20081190 20081910 20081920 20081990 20081991 20081992 20081999
20082010 20082090 20083010 20083090 20084010 20084090 20085000
20086000 20086010 20086090 20087010 20087090 20088000 20089100
20089200 20089300 20089700 20089910 20089920 20089931 20089932
20089933 20089939 20089940 20089990 20091100 20091200 20091900
20092000 20092100 20092900 20093000 20093100 20093110 20093190
20093900 20093910 20093990 20094000 20094100 20094900 20095000
20096000 20096100 20096900 20097000 20097100 20097900 20098010
20098011 20098012 20098013 20098014 20098015 20098019 20098020
20098100 20098912 20098913 20098914 20098915 20098919 20098920
20099010 20099090 21011000 21011100 21011200 21012000 21013000

21021000 21022000 21023000 21031000 21032000 21033000 21039010
21039020 21039090 21041000 21042000 21050000 21061000 21069010
21069020 21069030 21069040 21069050 21069090 21069091 21069099
22011010 22011020 22019010 22019090 22021000 22029000 22030000
22041000 22042100 22042900 22043000 22051000 22059000 22060000
22060010 22060090 22071000 22081000 22082000 22083000 22084000
22085000 22086000 22087000 22089000 22089010 22089020 22089090
22090000

图示说明

 增幅超过100%

 降幅超过50%



版 权 声 明

本报告的内容，包括但不限于其文本、数据和图像，版权为

[中华人民共和国商务部](#)

[中国食品土畜进出口商会](#)

共同所有（以下称“版权所有方”）。保留所有权利。

使用授权

版权所有方据此授权您拷贝和显示本报告的内容，但仅限于个人或资料性及非商业用途，您所做的任何拷贝必须包含本版权声明。在未事先得到版权所有方书面允许的情况下，您无权对报告内容作任何改动。

[意见反馈](#)