

中国进出口月度统计报告

食品

2016年5月

中华人民共和国商务部对外贸易司

一、概述

2016年1至5月，中国出口食品金额为2,314,813.4万美元，同比增长5.2%。2016年5月，中国出口食品金额为514,056.1万美元(3,325,460.2万人民币元)，环比增长13.2%，同比出口金额增长9.3%。

2016年1至5月，中国进口食品金额为2,246,655.8万美元，同比增长3.5%。2016年5月，中国进口食品金额为492,199.4万美元(3,180,237.2万人民币元)，环比增长6.6%，同比进口金额增长8.2%。

2016年1至5月，中国对亚洲出口食品金额为1,544,131.5万美元，同比增长7.7%；对非洲出口食品金额为92,957.1万美元，同比下降4.2%；对欧洲出口食品金额为302,643.4万美元，同比增长1.6%；对南美洲出口食品金额为71,659.9万美元，同比增长8.9%；对北美洲出口食品金额为259,385.3万美元，同比下降1.6%；对大洋洲出口食品金额为44,036.3万美元，同比增长2.4%。

2016年1至5月，中国自亚洲进口食品金额为614,873.5万美元，同比下降2.1%；自非洲进口食品金额为19,339.8万美元，同比下降2.4%；自欧洲进口食品金额为611,342.4万美元，同比增长17.2%；自南美洲进口食品金额为307,460.6万美元，同比增长3.7%；自北美洲进口食品金额为357,830.7万美元，同比增长6.2%；自大洋洲进口食品金额为335,808.7万美元，同比下降8.8%。

2016年5月，中国对亚洲出口食品金额为341,103.7万美元，同比增长11.9%；对非洲出口食品金额为20,476.0万美元，同比增长0.1%；对欧洲出口食品金额为69,174.5万美元，同比增长1.8%；对南美洲出口食品金额为13,992.9万美元，同比增长22.4%；对北美洲出口食品金额为59,577.8万美元，同比增长5.0%；对大洋洲出口食品金额为9,731.1万美元，同比增长8.4%。

2016年5月，中国自亚洲进口食品金额为128,313.5万美元，同比下降13.8%；自非洲进口食品金额为4,946.1万美元，同比增长17.9%；自欧洲进口食品金额为147,684.7万美元，同比增长43.7%；自南美洲进口食品金额为60,542.6万美元，同比增长17.5%；自北美洲进口食品金额为78,081.8万美元，同比增长9.1%；自大洋洲进口食品金额为72,630.7万美元，同比下降4.4%。

2016年1至5月，自中国进口食品的国家 and 地区中，按金额排名第

一位是日本，金额为334,075.8万美元，同比下降2.7%；第二位是香港，金额为331,816.7万美元，同比增长18.5%；第三位是美国，金额为227,510.5万美元，同比下降2.1%。

2016年1至5月，对中国出口食品的国家 and 地区中，按金额排名第一位是美国，金额为252,558.3万美元，同比增长0.8%；第二位是新西兰，金额为187,029.9万美元，同比增长3.8%；第三位是澳大利亚，金额为146,636.3万美元，同比下降21.3%。

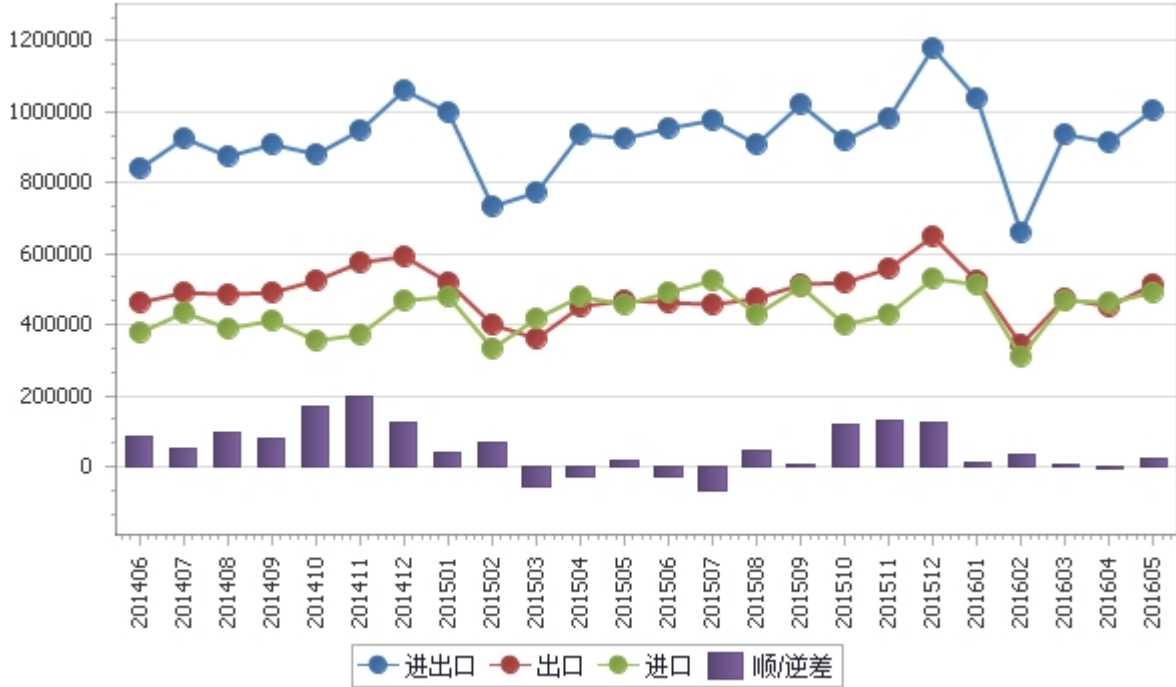
2016年5月，自中国进口食品的国家 and 地区中，按金额排名第一位是日本，金额为78,548.6万美元(507,675.3万人民币元)，同比增长3.9%；第二位是香港，金额为71,750.2万美元(464,165.6万人民币元)，同比增长16.5%；第三位是美国，金额为52,297.9万美元(338,523.6万人民币元)，同比增长4.0%。

2016年5月，对中国出口食品的国家 and 地区中，按金额排名第一位是美国，金额为58,479.2万美元(377,811.2万人民币元)，同比增长6.1%；第二位是澳大利亚，金额为36,883.8万美元(239,148.2万人民币元)，同比下降7.0%；第三位是新西兰，金额为35,324.4万美元(228,343.4万人民币元)，同比下降2.5%。

二、最近两年来各月进出口走势

表1：2014年6月-2016年5月各月进出口金额

金额单位：万美元



三、分大洲情况图示

表2：2016年1-5月分洲出口 金额

金额单位：万美元

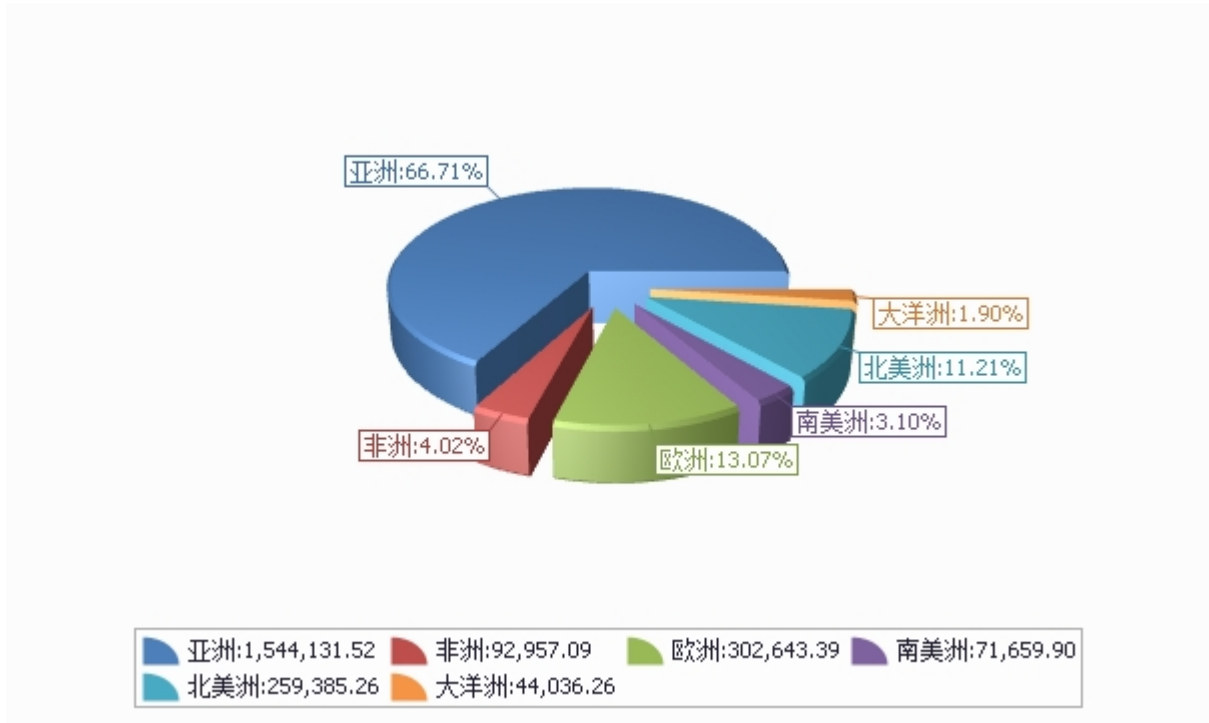
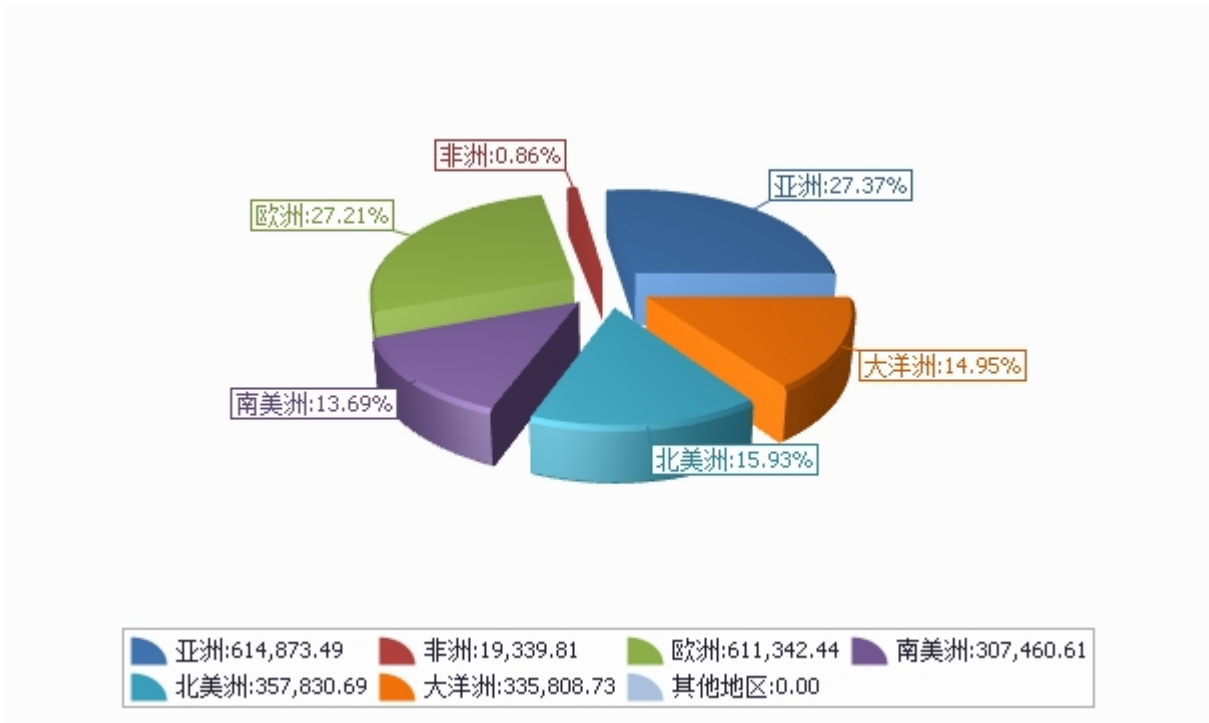


表3：2016年1-5月分洲进口 金额

金额单位：万美元



四、分国家（地区）进出口情况

表4：2016年5月分国家（地区）出口情况（当月）

单位：万美元

| 国别(或地区) | 2016年5月 金额 | 2015年5月 金额 | 同期比% |
|-------------|---------------|---------------|-------|
| 亚洲 | 341,103.7 | 304,953.7 | 11.9 |
| 欧洲 | 69,174.5 | 67,939.1 | 1.8 |
| 北美洲 | 59,577.8 | 56,747.9 | 5.0 |
| 非洲 | 20,476.0 | 20,459.8 | 0.1 |
| 南美洲 | 13,992.9 | 11,427.4 | 22.4 |
| 大洋洲 | 9,731.1 | 8,979.5 | 8.4 |
| *一带一路 | 152,524.8 | 138,066.6 | 10.5 |
| *东盟 | 102,788.1 | 88,543.8 | 16.1 |
| *欧盟28国 | 51,170.1 | 51,019.0 | 0.3 |
| *欧盟27国 | 51,014.9 | 50,839.2 | 0.3 |
| *独联体 | 20,024.7 | 20,775.0 | -3.6 |
| *中东 | 18,451.6 | 17,679.9 | 4.4 |
| *拉美地区 | 13,992.9 | 11,427.4 | 22.4 |
| *海合会 | 6,616.3 | 7,547.7 | -12.3 |
| *中东欧16国 | 2,841.3 | 3,225.1 | -11.9 |
| *中东欧16国 | 2,841.3 | 3,225.1 | -11.9 |
| *南非关税区 | 1,933.8 | 1,717.0 | 12.6 |
| *加勒比地区（15国） | 811.4 | 791.3 | 2.5 |
| 日本 | 78,548.6 | 75,592.6 | 3.9 |
| 香港 | 71,750.2 | 61,566.2 | 16.5 |
| 美国 | 52,297.9 | 50,262.5 | 4.0 |
| 韩国 | 32,300.1 | 27,840.7 | 16.0 |
| 越南 | 26,794.3 | 18,475.0 | 45.0 |
| 台湾省 | 22,119.7 | 16,157.5 | 36.9 |
| 泰国 | 19,938.0 | 20,081.4 | -0.7 |
| 马来西亚 | 18,974.0 | 17,331.8 | 9.5 |
| 俄罗斯联邦 | 15,832.5 | 14,780.8 | 7.1 |
| 菲律宾 | 14,272.5 | 11,224.0 | 27.2 |

仅显示按金额排名前10名的国家和地区。

表5：2016年5月分国家（地区）进口情况（当月）

单位：万美元

| 国别(或地区) | 2016年5月 金额 | 2015年5月 金额 | 同期比% |
|-------------|---------------|---------------|-------|
| 欧洲 | 147,684.7 | 102,739.4 | 43.7 |
| 亚洲 | 128,313.5 | 148,913.3 | -13.8 |
| 北美洲 | 78,081.8 | 71,570.7 | 9.1 |
| 大洋洲 | 72,630.7 | 76,012.4 | -4.4 |
| 南美洲 | 60,542.6 | 51,515.0 | 17.5 |
| 非洲 | 4,946.1 | 4,196.2 | 17.9 |
| 其他地区 | | 2.4 | |
| *一带一路 | 148,566.8 | 157,973.3 | -6.0 |
| *欧盟28国 | 104,956.9 | 72,300.1 | 45.2 |
| *欧盟27国 | 104,937.0 | 72,296.8 | 45.1 |
| *东盟 | 96,158.0 | 120,868.1 | -20.4 |
| *拉美地区 | 60,542.6 | 51,515.0 | 17.5 |
| *独联体 | 38,950.7 | 26,037.9 | 49.6 |
| *中东欧16国 | 2,902.0 | 1,718.2 | 68.9 |
| *中东欧16国 | 2,902.0 | 1,718.2 | 68.9 |
| *中东 | 1,767.9 | 2,651.9 | -33.3 |
| *南非关税区 | 1,230.8 | 932.7 | 32.0 |
| *海合会 | 75.1 | 451.3 | -83.4 |
| *加勒比地区（15国） | 16.5 | 18.4 | -10.7 |
| 美国 | 58,479.2 | 55,096.6 | 6.1 |
| 澳大利亚 | 36,883.8 | 39,651.9 | -7.0 |
| 新西兰 | 35,324.4 | 36,225.7 | -2.5 |
| 泰国 | 32,639.5 | 35,070.5 | -6.9 |
| 乌克兰 | 27,064.5 | 14,327.2 | 88.9 |
| 法国 | 23,350.8 | 24,211.4 | -3.6 |
| 智利 | 21,435.2 | 13,684.8 | 56.6 |
| 越南 | 20,631.3 | 19,936.5 | 3.5 |
| 印度尼西亚 | 20,240.9 | 31,030.2 | -34.8 |
| 巴西 | 19,797.8 | 12,044.9 | 64.4 |

仅显示按金额排名前10名的国家和地区。

表6：2016年1-5月分国家（地区）出口情况（累计）

单位：万美元

| 国别(或地区) | 2016年1--5月 金额 | 2015年1--5月 金额 | 同期比% |
|-------------|------------------|------------------|-------|
| 亚洲 | 1,544,131.5 | 1,433,679.3 | 7.7 |
| 欧洲 | 302,643.4 | 297,758.3 | 1.6 |
| 北美洲 | 259,385.3 | 263,731.4 | -1.6 |
| 非洲 | 92,957.1 | 97,067.5 | -4.2 |
| 南美洲 | 71,659.9 | 65,823.6 | 8.9 |
| 大洋洲 | 44,036.3 | 43,016.8 | 2.4 |
| *一带一路 | 712,625.8 | 661,020.1 | 7.8 |
| *东盟 | 484,988.4 | 444,789.0 | 9.0 |
| *欧盟28国 | 223,637.5 | 226,502.1 | -1.3 |
| *欧盟27国 | 222,842.1 | 225,680.1 | -1.3 |
| *中东 | 91,047.1 | 90,403.8 | 0.7 |
| *独联体 | 87,468.9 | 85,592.2 | 2.2 |
| *拉美地区 | 71,659.9 | 65,823.6 | 8.9 |
| *海合会 | 33,463.3 | 34,500.5 | -3.0 |
| *中东欧16国 | 14,475.3 | 16,970.1 | -14.7 |
| *中东欧16国 | 14,475.3 | 16,970.1 | -14.7 |
| *南非关税区 | 8,189.3 | 8,233.5 | -0.5 |
| *加勒比地区（15国） | 5,001.9 | 4,689.3 | 6.7 |
| 日本 | 334,075.8 | 343,364.0 | -2.7 |
| 香港 | 331,816.7 | 279,994.2 | 18.5 |
| 美国 | 227,510.5 | 232,369.6 | -2.1 |
| 韩国 | 148,826.0 | 134,248.0 | 10.9 |
| 泰国 | 116,539.9 | 104,595.0 | 11.4 |
| 越南 | 102,675.3 | 90,103.4 | 14.0 |
| 马来西亚 | 91,875.1 | 97,983.3 | -6.2 |
| 台湾省 | 84,435.2 | 75,039.0 | 12.5 |
| 菲律宾 | 72,339.8 | 55,262.5 | 30.9 |
| 俄罗斯联邦 | 68,856.9 | 61,316.2 | 12.3 |

仅显示按金额排名前10名的国家和地区。

表7：2016年1-5月分国家（地区）进口情况（累计）

单位：万美元

| 国别(或地区) | 2016年1--5月 金额 | 2015年1--5月 金额 | 同期比% |
|-------------|------------------|------------------|-------|
| 亚洲 | 614,873.5 | 628,180.2 | -2.1 |
| 欧洲 | 611,342.4 | 521,499.0 | 17.2 |
| 北美洲 | 357,830.7 | 337,000.7 | 6.2 |
| 大洋洲 | 335,808.7 | 368,377.4 | -8.8 |
| 南美洲 | 307,460.6 | 296,502.0 | 3.7 |
| 非洲 | 19,339.8 | 19,812.0 | -2.4 |
| 其他地区 | | 7.3 | |
| *一带一路 | 677,756.0 | 699,293.5 | -3.1 |
| *东盟 | 465,186.7 | 494,233.2 | -5.9 |
| *欧盟28国 | 439,012.3 | 349,386.3 | 25.7 |
| *欧盟27国 | 438,785.8 | 349,374.8 | 25.6 |
| *拉美地区 | 307,460.6 | 296,502.0 | 3.7 |
| *独联体 | 153,379.8 | 149,273.3 | 2.8 |
| *中东 | 11,173.8 | 11,994.2 | -6.8 |
| *中东欧16国 | 11,082.2 | 12,629.4 | -12.3 |
| *中东欧16国 | 11,082.2 | 12,629.4 | -12.3 |
| *南非关税区 | 5,897.6 | 6,730.4 | -12.4 |
| *海合会 | 792.0 | 2,433.6 | -67.5 |
| *加勒比地区（15国） | 100.2 | 35.1 | 185.7 |
| 美国 | 252,558.3 | 250,520.3 | 0.8 |
| 新西兰 | 187,029.9 | 180,125.2 | 3.8 |
| 澳大利亚 | 146,636.3 | 186,435.6 | -21.3 |
| 印度尼西亚 | 126,336.5 | 135,547.3 | -6.8 |
| 泰国 | 126,293.0 | 120,212.7 | 5.1 |
| 智利 | 111,411.8 | 103,229.7 | 7.9 |
| 法国 | 108,005.0 | 106,466.6 | 1.4 |
| 巴西 | 102,643.3 | 74,551.5 | 37.7 |
| 加拿大 | 101,863.2 | 83,727.1 | 21.7 |
| 越南 | 98,428.3 | 83,201.7 | 18.3 |

仅显示按金额排名前10名的国家和地区。

五、分贸易方式进出口情况

表8：2016年5分贸易方式出口情况（当月）

单位：万美元

| 国别(或地区) | 2016年5月 金额 | 2015年5月 金额 | 同期比% |
|------------|---------------|---------------|--------|
| 一般贸易 | 409,681.7 | 379,000.9 | 8.1 |
| 加工贸易 | 72,953.7 | 68,697.1 | 6.2 |
| 来料加工装配贸易 | 12,642.1 | 13,144.9 | -3.8 |
| 进料加工贸易 | 60,311.6 | 55,552.2 | 8.6 |
| 边境小额贸易 | 15,030.0 | 12,586.8 | 19.4 |
| 出口加工区进口设备 | 0.0 | 0.0 | |
| 其他贸易 | 16,390.7 | 10,222.6 | 60.3 |
| 无偿援助和赠送 | 0.0 | 59.6 | -100.0 |
| 侨港澳台华人捐赠 | 0.0 | 0.0 | |
| 寄售、代销贸易 | 0.0 | 0.0 | |
| 对外承包工程出口货物 | 5.7 | 5.3 | 6.4 |
| 出料加工贸易 | 83.8 | 0.0 | |
| 免税外汇商品 | 0.0 | 0.0 | |
| 保税仓库进出境 | 3,055.7 | 2,333.5 | 30.9 |
| 保税仓储转口货物 | 12,818.5 | 7,397.0 | 73.3 |
| 免税品 | 0.0 | 0.0 | |
| 其他 | 427.0 | 427.1 | 0.0 |

表9：2016年5分贸易方式进口情况（当月）

单位：万美元

| 国别(或地区) | 2016年5月 金额 | 2015年5月 金额 | 同期比% |
|------------|---------------|---------------|--------|
| 一般贸易 | 378,866.6 | 345,968.0 | 9.5 |
| 加工贸易 | 27,191.3 | 29,712.6 | -8.5 |
| 来料加工装配贸易 | 5,386.1 | 4,981.3 | 8.1 |
| 进料加工贸易 | 21,805.2 | 24,731.3 | -11.8 |
| 边境小额贸易 | 3,625.0 | 5,435.4 | -33.3 |
| 出口加工区进口设备 | 0.0 | 0.5 | -100.0 |
| 其他贸易 | 82,516.5 | 73,833.0 | 11.8 |
| 无偿援助和赠送 | 0.0 | 0.0 | |
| 侨港澳台华人捐赠 | 0.0 | 0.0 | |
| 寄售、代销贸易 | 0.0 | 0.0 | |
| 对外承包工程出口货物 | 0.0 | 0.0 | |
| 出料加工贸易 | 136.8 | 80.9 | 69.2 |
| 免税外汇商品 | 12.5 | 18.9 | -34.0 |
| 保税仓库进出境 | 16,943.3 | 18,871.7 | -10.2 |
| 保税仓储转口货物 | 61,053.6 | 51,586.7 | 18.4 |
| 免税品 | 2,415.5 | 1,369.3 | 76.4 |
| 其他 | 1,954.7 | 1,905.4 | 2.6 |

表10：2016年1-5月分贸易方式出口情况（累计）

单位：万美元

| 国别(或地区) | 2016年1--5月 金额 | 2015年1--5月 金额 | 同期比% |
|------------|------------------|------------------|---------|
| 一般贸易 | 1,864,772.2 | 1,779,998.2 | 4.8 |
| 加工贸易 | 305,769.9 | 314,929.0 | -2.9 |
| 来料加工装配贸易 | 51,019.5 | 59,020.9 | -13.6 |
| 进料加工贸易 | 254,750.4 | 255,908.2 | -0.5 |
| 边境小额贸易 | 61,130.4 | 57,813.9 | 5.7 |
| 出口加工区进口设备 | 0.0 | 0.0 | |
| 其他贸易 | 83,140.8 | 48,335.9 | 72.0 |
| 无偿援助和赠送 | 468.5 | 69.2 | 576.8 |
| 侨港澳台华人捐赠 | 0.0 | 0.1 | -100.0 |
| 寄售、代销贸易 | 39.5 | 0.0 | |
| 对外承包工程出口货物 | 56.6 | 17.0 | 233.6 |
| 出料加工贸易 | 369.8 | 7.6 | 4,748.1 |
| 免税外汇商品 | 0.0 | 0.0 | |
| 保税仓库进出境 | 19,894.6 | 11,319.1 | 75.8 |
| 保税仓储转口货物 | 59,718.5 | 34,648.5 | 72.4 |
| 免税品 | 0.0 | 0.0 | |
| 其他 | 2,593.3 | 2,274.3 | 14.0 |

表11：2016年1-5月分贸易方式进口情况（累计）

单位：万美元

| 国别(或地区) | 2016年1--5月 金额 | 2015年1--5月 金额 | 同期比% |
|------------|------------------|------------------|-------|
| 一般贸易 | 1,703,566.7 | 1,643,593.4 | 3.6 |
| 加工贸易 | 128,892.7 | 158,842.8 | -18.9 |
| 来料加工装配贸易 | 25,383.0 | 30,248.5 | -16.1 |
| 进料加工贸易 | 103,509.7 | 128,594.3 | -19.5 |
| 边境小额贸易 | 27,240.8 | 30,002.6 | -9.2 |
| 出口加工区进口设备 | 0.5 | 1.4 | -65.4 |
| 其他贸易 | 386,955.2 | 338,938.4 | 14.2 |
| 无偿援助和赠送 | 0.0 | 0.0 | |
| 侨港澳台华人捐赠 | 0.0 | 0.0 | |
| 寄售、代销贸易 | 0.0 | 0.0 | |
| 对外承包工程出口货物 | 0.0 | 0.0 | |
| 出料加工贸易 | 938.4 | 461.8 | 103.2 |
| 免税外汇商品 | 50.7 | 53.7 | -5.6 |
| 保税仓库进出境 | 84,229.3 | 109,419.4 | -23.0 |
| 保税仓储转口货物 | 284,289.7 | 214,212.6 | 32.7 |
| 免税品 | 9,089.8 | 7,869.4 | 15.5 |
| 其他 | 8,357.3 | 6,921.5 | 20.7 |

六、分地区进出口情况

表12：2016年5月分地区出口情况（当月）

单位：万美元

| 地区 | 2016年5月 金额 | 2015年5月 金额 | 同期比% |
|-----|---------------|---------------|-------|
| 北京 | 7,055.3 | 4,448.0 | 58.6 |
| 天津 | 4,941.8 | 6,576.9 | -24.9 |
| 河北 | 9,501.3 | 11,528.6 | -17.6 |
| 山西 | 680.2 | 682.2 | -0.3 |
| 内蒙古 | 3,767.3 | 2,982.7 | 26.3 |
| 辽宁 | 34,389.7 | 38,588.9 | -10.9 |
| 吉林 | 7,319.1 | 7,437.0 | -1.6 |
| 黑龙江 | 5,217.0 | 6,912.1 | -24.5 |
| 上海 | 10,083.6 | 9,242.0 | 9.1 |
| 江苏 | 20,364.8 | 19,823.1 | 2.7 |
| 浙江 | 33,978.4 | 31,081.8 | 9.3 |
| 安徽 | 7,005.7 | 7,370.5 | -4.9 |
| 福建 | 79,422.3 | 65,454.8 | 21.3 |
| 江西 | 4,452.0 | 4,509.5 | -1.3 |
| 山东 | 124,616.2 | 110,602.9 | 12.7 |
| 河南 | 17,186.3 | 13,965.9 | 23.1 |
| 湖北 | 14,960.7 | 14,441.7 | 3.6 |
| 湖南 | 4,867.8 | 4,976.3 | -2.2 |
| 广东 | 64,790.8 | 61,317.7 | 5.7 |
| 广西 | 13,374.4 | 9,403.6 | 42.2 |
| 海南 | 4,561.4 | 4,253.5 | 7.2 |
| 重庆 | 2,370.3 | 809.5 | 192.8 |
| 四川 | 2,012.2 | 4,133.2 | -51.3 |
| 贵州 | 3,424.6 | 2,819.6 | 21.5 |
| 云南 | 20,917.0 | 13,781.8 | 51.8 |
| 西藏 | 605.5 | 0.0 | |
| 陕西 | 3,563.8 | 2,381.5 | 49.6 |
| 甘肃 | 2,738.7 | 2,436.4 | 12.4 |
| 青海 | 32.9 | 5.0 | 560.6 |
| 宁夏 | 237.2 | 366.7 | -35.3 |
| 新疆 | 5,617.9 | 8,174.0 | -31.3 |

表13：2016年5月分地区进口情况（当月）

单位：万美元

| 地区 | 2016年5月 金额 | 2015年5月 金额 | 同期比% |
|-----|---------------|---------------|--------|
| 北京 | 57,262.1 | 51,054.4 | 12.2 |
| 天津 | 20,484.4 | 23,759.4 | -13.8 |
| 河北 | 1,612.4 | 2,868.6 | -43.8 |
| 山西 | 16.4 | 194.5 | -91.6 |
| 内蒙古 | 4,926.8 | 1,354.5 | 263.7 |
| 辽宁 | 30,832.0 | 30,176.1 | 2.2 |
| 吉林 | 2,897.5 | 3,481.4 | -16.8 |
| 黑龙江 | 1,751.4 | 3,060.0 | -42.8 |
| 上海 | 98,828.0 | 77,993.7 | 26.7 |
| 江苏 | 22,575.0 | 22,635.9 | -0.3 |
| 浙江 | 20,527.2 | 21,698.5 | -5.4 |
| 安徽 | 13,100.3 | 4,903.0 | 167.2 |
| 福建 | 26,584.9 | 29,297.1 | -9.3 |
| 江西 | 495.8 | 502.8 | -1.4 |
| 山东 | 43,626.0 | 52,481.7 | -16.9 |
| 河南 | 2,038.3 | 2,219.4 | -8.2 |
| 湖北 | 1,016.2 | 1,312.8 | -22.6 |
| 湖南 | 1,899.6 | 1,222.4 | 55.4 |
| 广东 | 118,581.2 | 103,984.5 | 14.0 |
| 广西 | 9,254.6 | 9,890.4 | -6.4 |
| 海南 | 1,415.7 | 1,121.3 | 26.3 |
| 重庆 | 3,972.6 | 1,803.8 | 120.2 |
| 四川 | 1,170.1 | 859.3 | 36.2 |
| 贵州 | 111.1 | 213.5 | -48.0 |
| 云南 | 5,811.8 | 4,508.0 | 28.9 |
| 西藏 | 0.0 | 8.5 | -100.0 |
| 陕西 | 179.4 | 76.7 | 134.1 |
| 甘肃 | 160.1 | 1,390.1 | -88.5 |
| 青海 | 0.0 | 0.0 | |
| 宁夏 | 3.6 | 70.8 | -94.9 |
| 新疆 | 1,065.1 | 806.6 | 32.0 |

表14：2016年1-5月分地区出口情况（累计）

单位：万美元

| 地区 | 2016年1--5月 金额 | 2015年1--5月 金额 | 同期比% |
|-----|------------------|------------------|-------|
| 北京 | 27,843.3 | 27,788.2 | 0.2 |
| 天津 | 27,123.3 | 32,560.2 | -16.7 |
| 河北 | 46,483.9 | 55,388.7 | -16.1 |
| 山西 | 3,176.8 | 3,141.5 | 1.1 |
| 内蒙古 | 19,452.7 | 13,540.2 | 43.7 |
| 辽宁 | 158,870.0 | 171,589.8 | -7.4 |
| 吉林 | 31,756.2 | 30,315.3 | 4.8 |
| 黑龙江 | 22,970.8 | 31,849.2 | -27.9 |
| 上海 | 44,043.9 | 42,845.5 | 2.8 |
| 江苏 | 92,288.6 | 89,861.0 | 2.7 |
| 浙江 | 149,912.8 | 150,277.9 | -0.2 |
| 安徽 | 32,083.2 | 31,857.7 | 0.7 |
| 福建 | 358,933.8 | 344,219.3 | 4.3 |
| 江西 | 20,151.7 | 19,449.2 | 3.6 |
| 山东 | 547,032.1 | 503,906.2 | 8.6 |
| 河南 | 69,594.2 | 57,135.2 | 21.8 |
| 湖北 | 64,586.0 | 61,044.2 | 5.8 |
| 湖南 | 25,340.6 | 27,529.4 | -8.0 |
| 广东 | 297,085.8 | 279,904.0 | 6.1 |
| 广西 | 54,993.2 | 51,211.4 | 7.4 |
| 海南 | 17,916.5 | 19,981.6 | -10.3 |
| 重庆 | 16,058.4 | 4,281.1 | 275.1 |
| 四川 | 12,754.3 | 13,556.5 | -5.9 |
| 贵州 | 12,744.8 | 10,628.4 | 19.9 |
| 云南 | 97,404.6 | 62,092.0 | 56.9 |
| 西藏 | 2,316.7 | 727.0 | 218.7 |
| 陕西 | 19,047.6 | 13,997.1 | 36.1 |
| 甘肃 | 12,862.7 | 12,362.5 | 4.0 |
| 青海 | 105.5 | 135.6 | -22.1 |
| 宁夏 | 2,299.4 | 1,553.4 | 48.0 |
| 新疆 | 27,580.3 | 36,347.9 | -24.1 |

表15：2016年1-5月分地区进口情况（累计）

单位：万美元

| 地区 | 2016年1--5月 金额 | 2015年1--5月 金额 | 同期比% |
|-----|------------------|------------------|-------|
| 北京 | 247,039.3 | 237,770.9 | 3.9 |
| 天津 | 95,565.7 | 118,064.2 | -19.1 |
| 河北 | 7,133.1 | 11,837.1 | -39.7 |
| 山西 | 73.4 | 394.7 | -81.4 |
| 内蒙古 | 23,923.2 | 13,145.8 | 82.0 |
| 辽宁 | 144,587.1 | 161,051.6 | -10.2 |
| 吉林 | 13,708.6 | 15,872.0 | -13.6 |
| 黑龙江 | 9,015.9 | 17,202.6 | -47.6 |
| 上海 | 447,296.1 | 398,483.7 | 12.2 |
| 江苏 | 106,828.3 | 119,538.1 | -10.6 |
| 浙江 | 105,847.2 | 83,658.4 | 26.5 |
| 安徽 | 44,219.8 | 22,036.5 | 100.7 |
| 福建 | 119,815.1 | 119,356.6 | 0.4 |
| 江西 | 1,575.7 | 1,298.4 | 21.4 |
| 山东 | 191,963.7 | 236,325.0 | -18.8 |
| 河南 | 13,015.4 | 10,354.1 | 25.7 |
| 湖北 | 3,938.5 | 4,591.5 | -14.2 |
| 湖南 | 12,020.0 | 5,218.8 | 130.3 |
| 广东 | 563,677.9 | 511,788.0 | 10.1 |
| 广西 | 32,656.5 | 37,065.5 | -11.9 |
| 海南 | 5,252.5 | 6,861.1 | -23.4 |
| 重庆 | 23,455.6 | 7,745.2 | 202.8 |
| 四川 | 8,550.3 | 5,413.8 | 57.9 |
| 贵州 | 263.4 | 377.5 | -30.2 |
| 云南 | 17,734.1 | 16,189.3 | 9.5 |
| 西藏 | 3.4 | 13.1 | -74.0 |
| 陕西 | 1,196.9 | 432.2 | 177.0 |
| 甘肃 | 653.4 | 3,812.7 | -82.9 |
| 青海 | 0.0 | 0.0 | |
| 宁夏 | 13.5 | 195.4 | -93.1 |
| 新疆 | 5,632.3 | 5,284.9 | 6.6 |

七、分企业性质进出口情况

表16：2016年5月分企业性质出口情况（当月）

单位：万美元

| 地区 | 2016年5月 金额 | 2015年5月 金额 | 同期比% |
|--------|---------------|---------------|-------|
| 国有企业 | 28,672.5 | 36,005.1 | -20.4 |
| 外商投资企业 | 144,785.2 | 139,712.5 | 3.6 |
| 中外合作企业 | 3,180.7 | 10,261.7 | -69.0 |
| 中外合资企业 | 63,453.6 | 61,862.7 | 2.6 |
| 外商独资企业 | 78,151.0 | 67,588.2 | 15.6 |
| 集体企业 | 20,342.1 | 18,371.6 | 10.7 |
| 私营企业 | 319,791.9 | 275,799.8 | 16.0 |
| 个体工商户 | 464.4 | 618.4 | -24.9 |
| 其他 | 0.0 | 0.0 | |
| 其他 | 0.0 | 0.0 | |

表17：2016年5月分企业性质进口情况（当月）

单位：万美元

| 地区 | 2016年5月 金额 | 2015年5月 金额 | 同期比% |
|--------|---------------|---------------|-------|
| 国有企业 | 79,549.5 | 85,315.3 | -6.8 |
| 外商投资企业 | 151,462.8 | 134,442.1 | 12.7 |
| 中外合作企业 | 965.2 | 632.9 | 52.5 |
| 中外合资企业 | 55,704.7 | 58,403.4 | -4.6 |
| 外商独资企业 | 94,792.9 | 75,405.8 | 25.7 |
| 集体企业 | 6,256.9 | 4,142.2 | 51.1 |
| 私营企业 | 254,666.0 | 230,912.9 | 10.3 |
| 个体工商户 | 264.2 | 108.2 | 144.1 |
| 其他 | 0.0 | 28.6 | -99.9 |
| 其他 | 0.0 | 28.6 | -99.9 |

表18：2016年1-5月分企业性质出口情况（累计）

单位：万美元

| 地区 | 2016年1--5月 金额 | 2015年1--5月 金额 | 同期比% |
|--------|------------------|------------------|-------|
| 国有企业 | 141,675.8 | 162,009.0 | -12.6 |
| 外商投资企业 | 642,159.9 | 652,984.4 | -1.7 |
| 中外合作企业 | 12,221.0 | 33,791.5 | -63.8 |
| 中外合资企业 | 287,619.3 | 296,482.0 | -3.0 |
| 外商独资企业 | 342,319.6 | 322,710.9 | 6.1 |
| 集体企业 | 76,884.0 | 77,419.5 | -0.7 |
| 私营企业 | 1,451,755.6 | 1,306,249.3 | 11.1 |
| 个体工商户 | 2,319.3 | 2,375.0 | -2.3 |
| 其他 | 18.8 | 39.7 | -52.6 |
| 其他 | 18.8 | 39.7 | -52.6 |

表19：2016年1-5月分企业性质进口情况（累计）

单位：万美元

| 地区 | 2016年1--5月 金额 | 2015年1--5月 金额 | 同期比% |
|--------|------------------|------------------|-------|
| 国有企业 | 390,489.0 | 415,132.7 | -5.9 |
| 外商投资企业 | 658,776.8 | 623,052.3 | 5.7 |
| 中外合作企业 | 4,663.4 | 3,953.1 | 18.0 |
| 中外合资企业 | 247,071.1 | 245,463.5 | 0.7 |
| 外商独资企业 | 407,042.3 | 373,635.7 | 8.9 |
| 集体企业 | 36,244.9 | 22,289.0 | 62.6 |
| 私营企业 | 1,160,386.0 | 1,110,403.7 | 4.5 |
| 个体工商户 | 754.5 | 338.7 | 122.8 |
| 其他 | 4.6 | 162.3 | -97.2 |
| 其他 | 4.6 | 162.3 | -97.2 |

八、进出口价格、物量指数

表20：2016年5月出口价格、物量指数

| | 价格指数 | 物量指数 |
|------|------|-------|
| 当月出口 | 99.7 | 111.4 |
| 累计出口 | 98.9 | 107.4 |

注：价格指数为派氏，物量指数为拉氏。以上年同期为100。

表21：2016年5月农产品进口价格、物量指数

| | 价格指数 | 物量指数 |
|------|------|-------|
| 当月进口 | 78.5 | 137.9 |
| 累计进口 | 86.1 | 120.2 |

注：价格指数为派氏，物量指数为拉氏。以上年同期为100。

报告说明

食品海关协调制度编码：

| | | | | | |
|----------|----------|----------|----------|----------|----------|
| 01022900 | 01023900 | 01029000 | 01029090 | 01039110 | 01039120 |
| 01039200 | 01041090 | 01042090 | 01051190 | 01051290 | 01051390 |
| 01051490 | 01051590 | 01051990 | 01059190 | 01059290 | 01059390 |
| 01059490 | 01059991 | 01059992 | 01059993 | 01059994 | 01059999 |
| 01060021 | 01060022 | 01060023 | 01060029 | 01061490 | 01061920 |
| 01062020 | 01063921 | 01063922 | 01063923 | 01063929 | 01069020 |
| 02011000 | 02012000 | 02013000 | 02021000 | 02022000 | 02023000 |
| 02031100 | 02031110 | 02031190 | 02031200 | 02031900 | 02032100 |
| 02032110 | 02032190 | 02032200 | 02032900 | 02041000 | 02042100 |
| 02042200 | 02042300 | 02043000 | 02044100 | 02044200 | 02044300 |
| 02045000 | 02050000 | 02061000 | 02062100 | 02062200 | 02062900 |
| 02063000 | 02064100 | 02064900 | 02068000 | 02069000 | 02071010 |
| 02071020 | 02071030 | 02071090 | 02071100 | 02071200 | 02071300 |
| 02071311 | 02071319 | 02071321 | 02071329 | 02071400 | 02071411 |
| 02071419 | 02071421 | 02071422 | 02071429 | 02072100 | 02072200 |
| 02072310 | 02072320 | 02072330 | 02072400 | 02072500 | 02072600 |
| 02072700 | 02073100 | 02073210 | 02073220 | 02073230 | 02073310 |
| 02073320 | 02073330 | 02073400 | 02073500 | 02073510 | 02073520 |
| 02073530 | 02073600 | 02073610 | 02073620 | 02073630 | 02073900 |
| 02074100 | 02074200 | 02074300 | 02074400 | 02074500 | 02075000 |
| 02075100 | 02075200 | 02075300 | 02075400 | 02075500 | 02076000 |
| 02081000 | 02081010 | 02081020 | 02081090 | 02082000 | 02083000 |
| 02084000 | 02085000 | 02086000 | 02089010 | 02089090 | 02090000 |
| 02091000 | 02099000 | 02101110 | 02101190 | 02101200 | 02101900 |
| 02102000 | 02109000 | 02109100 | 02109200 | 02109300 | 02109900 |
| 03019190 | 03019290 | 03019390 | 03019490 | 03019491 | 03019492 |
| 03019590 | 03019990 | 03019991 | 03019992 | 03019993 | 03019999 |
| 03021100 | 03021200 | 03021210 | 03021220 | 03021300 | 03021410 |
| 03021420 | 03021900 | 03022100 | 03022200 | 03022300 | 03022400 |
| 03022900 | 03023100 | 03023200 | 03023300 | 03023400 | 03023500 |
| 03023510 | 03023520 | 03023600 | 03023900 | 03024000 | 03024100 |
| 03024200 | 03024300 | 03024400 | 03024500 | 03024600 | 03024700 |
| 03025000 | 03025100 | 03025200 | 03025300 | 03025400 | 03025500 |
| 03025600 | 03025900 | 03026100 | 03026200 | 03026300 | 03026400 |
| 03026500 | 03026600 | 03026700 | 03026800 | 03026900 | 03026910 |
| 03026920 | 03026930 | 03026940 | 03026950 | 03026960 | 03026990 |
| 03027000 | 03027100 | 03027200 | 03027300 | 03027400 | 03027900 |
| 03028100 | 03028200 | 03028300 | 03028400 | 03028500 | 03028910 |
| 03028920 | 03028930 | 03028940 | 03028990 | 03029000 | 03031000 |
| 03031100 | 03031200 | 03031300 | 03031400 | 03031900 | 03032100 |
| 03032200 | 03032210 | 03032220 | 03032300 | 03032400 | 03032500 |

| | | | | | |
|----------|----------|----------|----------|----------|----------|
| 03032600 | 03032900 | 03033100 | 03033110 | 03033190 | 03033200 |
| 03033300 | 03033400 | 03033900 | 03034100 | 03034200 | 03034300 |
| 03034400 | 03034500 | 03034510 | 03034520 | 03034600 | 03034900 |
| 03035000 | 03035100 | 03035200 | 03035300 | 03035400 | 03035500 |
| 03035600 | 03035700 | 03036000 | 03036100 | 03036200 | 03036300 |
| 03036400 | 03036500 | 03036600 | 03036700 | 03036800 | 03036900 |
| 03037100 | 03037200 | 03037300 | 03037400 | 03037500 | 03037600 |
| 03037700 | 03037800 | 03037900 | 03037910 | 03037920 | 03037930 |
| 03037940 | 03037950 | 03037990 | 03038000 | 03038100 | 03038200 |
| 03038300 | 03038400 | 03038910 | 03038920 | 03038930 | 03038990 |
| 03039000 | 03041000 | 03041100 | 03041200 | 03041900 | 03042000 |
| 03042010 | 03042090 | 03042100 | 03042200 | 03042910 | 03042921 |
| 03042929 | 03042990 | 03043100 | 03043200 | 03043300 | 03043900 |
| 03044100 | 03044200 | 03044300 | 03044400 | 03044500 | 03044600 |
| 03044900 | 03045100 | 03045200 | 03045300 | 03045400 | 03045500 |
| 03045900 | 03046100 | 03046211 | 03046219 | 03046290 | 03046300 |
| 03046900 | 03047100 | 03047200 | 03047300 | 03047400 | 03047500 |
| 03047900 | 03048100 | 03048200 | 03048300 | 03048400 | 03048500 |
| 03048600 | 03048700 | 03048900 | 03049000 | 03049100 | 03049200 |
| 03049300 | 03049400 | 03049500 | 03049900 | 03051000 | 03052000 |
| 03053000 | 03053100 | 03053200 | 03053900 | 03054100 | 03054110 |
| 03054120 | 03054200 | 03054300 | 03054400 | 03054900 | 03055100 |
| 03055920 | 03055990 | 03056100 | 03056200 | 03056300 | 03056400 |
| 03056900 | 03056910 | 03056920 | 03056930 | 03056940 | 03056990 |
| 03057100 | 03057200 | 03057900 | 03061100 | 03061200 | 03061311 |
| 03061312 | 03061319 | 03061321 | 03061329 | 03061400 | 03061410 |
| 03061490 | 03061500 | 03061611 | 03061612 | 03061619 | 03061621 |
| 03061629 | 03061711 | 03061719 | 03061721 | 03061729 | 03061900 |
| 03061911 | 03061919 | 03061990 | 03062190 | 03062290 | 03062391 |
| 03062399 | 03062491 | 03062492 | 03062499 | 03062590 | 03062620 |
| 03062690 | 03062720 | 03062790 | 03062990 | 03071090 | 03071190 |
| 03071900 | 03072190 | 03072900 | 03073190 | 03073900 | 03074190 |
| 03074900 | 03075100 | 03075900 | 03076090 | 03077191 | 03077199 |
| 03077910 | 03077990 | 03078190 | 03078900 | 03079190 | 03079191 |
| 03079192 | 03079193 | 03079199 | 03079900 | 03079910 | 03079920 |
| 03079930 | 03079990 | 03081190 | 03081900 | 03082190 | 03082900 |
| 03083019 | 03083090 | 03089012 | 03089019 | 03089090 | 04011000 |
| 04012000 | 04013000 | 04014000 | 04015000 | 04021000 | 04022100 |
| 04022900 | 04029100 | 04029900 | 04031000 | 04039000 | 04041000 |
| 04049000 | 04050000 | 04051000 | 04052000 | 04059000 | 04061000 |
| 04062000 | 04063000 | 04064000 | 04069000 | 04070021 | 04070022 |
| 04070023 | 04070029 | 04070091 | 04070092 | 04070099 | 04072100 |
| 04072900 | 04079010 | 04079020 | 04079090 | 04081100 | 04081900 |

| | | | | | |
|----------|----------|----------|----------|----------|----------|
| 04089100 | 04089900 | 04090000 | 04100010 | 04100020 | 04100030 |
| 04100041 | 04100042 | 04100043 | 04100049 | 04100090 | 05040021 |
| 07019000 | 07020000 | 07031000 | 07031010 | 07031020 | 07032000 |
| 07032010 | 07032020 | 07032090 | 07039000 | 07039010 | 07039020 |
| 07039090 | 07041000 | 07042000 | 07049000 | 07049010 | 07049020 |
| 07049090 | 07051100 | 07051900 | 07052100 | 07052900 | 07061000 |
| 07069000 | 07070000 | 07081000 | 07082000 | 07089000 | 07091000 |
| 07092000 | 07093000 | 07094000 | 07095100 | 07095110 | 07095190 |
| 07095200 | 07095910 | 07095920 | 07095930 | 07095940 | 07095950 |
| 07095960 | 07095990 | 07096000 | 07097000 | 07099010 | 07099090 |
| 07099100 | 07099200 | 07099300 | 07099910 | 07099990 | 07101000 |
| 07102100 | 07102200 | 07102210 | 07102290 | 07102900 | 07103000 |
| 07104000 | 07108000 | 07108010 | 07108020 | 07108030 | 07108040 |
| 07108090 | 07109000 | 07111000 | 07112000 | 07113000 | 07114000 |
| 07115112 | 07115119 | 07115190 | 07115911 | 07115919 | 07115990 |
| 07119011 | 07119019 | 07119020 | 07119031 | 07119032 | 07119033 |
| 07119034 | 07119039 | 07119090 | 07119091 | 07119099 | 07121000 |
| 07122000 | 07123010 | 07123020 | 07123030 | 07123090 | 07123100 |
| 07123200 | 07123300 | 07123900 | 07123910 | 07123920 | 07123930 |
| 07123940 | 07123950 | 07123990 | 07129010 | 07129020 | 07129030 |
| 07129040 | 07129050 | 07129060 | 07129090 | 07129091 | 07129099 |
| 07131000 | 07131090 | 07132000 | 07132090 | 07133100 | 07133190 |
| 07133200 | 07133290 | 07133300 | 07133390 | 07133400 | 07133500 |
| 07133900 | 07134000 | 07134090 | 07135000 | 07135090 | 07136090 |
| 07139000 | 07139090 | 07142010 | 07142019 | 07142020 | 07142030 |
| 07143000 | 07144000 | 07145000 | 07149010 | 07149020 | 07149029 |
| 07149030 | 07149090 | 08011000 | 08011100 | 08011200 | 08011900 |
| 08011990 | 08012000 | 08012100 | 08012200 | 08013000 | 08013100 |
| 08013200 | 08021100 | 08021200 | 08022100 | 08022200 | 08023100 |
| 08023200 | 08024000 | 08024010 | 08024090 | 08024110 | 08024190 |
| 08024210 | 08024290 | 08025000 | 08025100 | 08025200 | 08026090 |
| 08026190 | 08026200 | 08027000 | 08028000 | 08029010 | 08029020 |
| 08029030 | 08029049 | 08029090 | 08030000 | 08031000 | 08039000 |
| 08041000 | 08042000 | 08043000 | 08044000 | 08045000 | 08045010 |
| 08045020 | 08045030 | 08051000 | 08052000 | 08052010 | 08052020 |
| 08052090 | 08053000 | 08054000 | 08055000 | 08059000 | 08061000 |
| 08062000 | 08071010 | 08071020 | 08071090 | 08071100 | 08071910 |
| 08071920 | 08071990 | 08072000 | 08081000 | 08082011 | 08082012 |
| 08082013 | 08082019 | 08082020 | 08083010 | 08083020 | 08083090 |
| 08084000 | 08091000 | 08092000 | 08092100 | 08092900 | 08093000 |
| 08094000 | 08101000 | 08102000 | 08103000 | 08104000 | 08105000 |
| 08106000 | 08107000 | 08109010 | 08109020 | 08109030 | 08109040 |
| 08109050 | 08109060 | 08109070 | 08109080 | 08109090 | 08111000 |

| | | | | | |
|----------|----------|----------|----------|----------|----------|
| 08112000 | 08119000 | 08119010 | 08119090 | 08121000 | 08122000 |
| 08129000 | 08131000 | 08132000 | 08133000 | 08134010 | 08134020 |
| 08134030 | 08134040 | 08134090 | 08135000 | 09011100 | 09011200 |
| 09012100 | 09012200 | 09014000 | 09019020 | 09021010 | 09021090 |
| 09022010 | 09022090 | 09023010 | 09023020 | 09023090 | 09024010 |
| 09024020 | 09024090 | 09030000 | 09041100 | 09041200 | 09042010 |
| 09042020 | 09042100 | 09042200 | 09050000 | 09051000 | 09052000 |
| 09061000 | 09061100 | 09061900 | 09062000 | 09070000 | 09071000 |
| 09072000 | 09081000 | 09081100 | 09081200 | 09082000 | 09082100 |
| 09082200 | 09083000 | 09083100 | 09083200 | 09091010 | 09091090 |
| 09092000 | 09092100 | 09092200 | 09093000 | 09093100 | 09093200 |
| 09094000 | 09095000 | 09096110 | 09096190 | 09096210 | 09096290 |
| 09101000 | 09101100 | 09101200 | 09102000 | 09103000 | 09104000 |
| 09105000 | 09109100 | 09109900 | 10011000 | 10011900 | 10019000 |
| 10019090 | 10019900 | 10020000 | 10020090 | 10029000 | 10030000 |
| 10030090 | 10039000 | 10040000 | 10040090 | 10049000 | 10059000 |
| 10061000 | 10061090 | 10061091 | 10061099 | 10062000 | 10062010 |
| 10062090 | 10063000 | 10063010 | 10063090 | 10064000 | 10064010 |
| 10064090 | 10070000 | 10070090 | 10079000 | 10081000 | 10082000 |
| 10082900 | 10085090 | 10086090 | 10089000 | 10089090 | 11010000 |
| 11021000 | 11022000 | 11023000 | 11023010 | 11023090 | 11029000 |
| 11029011 | 11029019 | 11029090 | 11031100 | 11031200 | 11031300 |
| 11031400 | 11031900 | 11031910 | 11031921 | 11031929 | 11031990 |
| 11032010 | 11032090 | 11032100 | 11032900 | 11041100 | 11041200 |
| 11041900 | 11041910 | 11041990 | 11042100 | 11042200 | 11042300 |
| 11042900 | 11042910 | 11042990 | 11043000 | 11051000 | 11052000 |
| 11061000 | 11062000 | 11063000 | 11071000 | 11072000 | 11081100 |
| 11081200 | 11081300 | 11081400 | 11081900 | 11082000 | 11090000 |
| 12077091 | 12077092 | 12077099 | 12122010 | 12122020 | 12122030 |
| 12122031 | 12122032 | 12122039 | 12122040 | 12122041 | 12122042 |
| 12122049 | 12122061 | 12122069 | 12122071 | 12122079 | 12122110 |
| 12122120 | 12122131 | 12122132 | 12122139 | 12122141 | 12122142 |
| 12122149 | 12122161 | 12122169 | 12122171 | 12122179 | 12122190 |
| 12123011 | 12123012 | 12123090 | 12129200 | 12129290 | 12129300 |
| 12129400 | 12129910 | 12129911 | 12129912 | 12129919 | 12129920 |
| 12129930 | 12129940 | 12129990 | 12129991 | 12129992 | 12129993 |
| 12129994 | 12129995 | 12129999 | 13022000 | 13023100 | 13023911 |
| 13023912 | 13023919 | 15071000 | 15079000 | 15081000 | 15089000 |
| 15091000 | 15099000 | 15100000 | 15111000 | 15119000 | 15119010 |
| 15119020 | 15119090 | 15121100 | 15121900 | 15122100 | 15122900 |
| 15131100 | 15131900 | 15132100 | 15132900 | 15141000 | 15141010 |
| 15141090 | 15141100 | 15141110 | 15141190 | 15141900 | 15149000 |
| 15149110 | 15149190 | 15149900 | 15151100 | 15151900 | 15152100 |

| | | | | | |
|----------|----------|----------|----------|----------|----------|
| 15152900 | 15155000 | 15171000 | 15179000 | 15179010 | 15179090 |
| 16010000 | 16010010 | 16010020 | 16010030 | 16021000 | 16022000 |
| 16023100 | 16023210 | 16023290 | 16023291 | 16023292 | 16023299 |
| 16023910 | 16023990 | 16023991 | 16023999 | 16024100 | 16024200 |
| 16024910 | 16024990 | 16025010 | 16025090 | 16029010 | 16029090 |
| 16030000 | 16041100 | 16041110 | 16041190 | 16041200 | 16041300 |
| 16041400 | 16041500 | 16041600 | 16041700 | 16041900 | 16041910 |
| 16041920 | 16041931 | 16041939 | 16041940 | 16041990 | 16042000 |
| 16042010 | 16042011 | 16042019 | 16042090 | 16042091 | 16042099 |
| 16043000 | 16043100 | 16043200 | 16051000 | 16052000 | 16052100 |
| 16052900 | 16053000 | 16054000 | 16054011 | 16054019 | 16054090 |
| 16055100 | 16055200 | 16055300 | 16055400 | 16055500 | 16055610 |
| 16055620 | 16055700 | 16055800 | 16055900 | 16056100 | 16056200 |
| 16056300 | 16056900 | 16059010 | 16059020 | 16059090 | 17011100 |
| 17011200 | 17011300 | 17011400 | 17019100 | 17019910 | 17019920 |
| 17019990 | 17021000 | 17021100 | 17021900 | 17022000 | 17023000 |
| 17024000 | 17025000 | 17026000 | 17029000 | 17031000 | 17039000 |
| 17041000 | 17049000 | 18010000 | 18031000 | 18032000 | 18040000 |
| 18050000 | 18061000 | 18062000 | 18063100 | 18063200 | 18069000 |
| 19011000 | 19011010 | 19011090 | 19012000 | 19019000 | 19021100 |
| 19021900 | 19021910 | 19021920 | 19021990 | 19022000 | 19023000 |
| 19023010 | 19023020 | 19023030 | 19023090 | 19024000 | 19030000 |
| 19041000 | 19042000 | 19043000 | 19049000 | 19051000 | 19052000 |
| 19053000 | 19053100 | 19053200 | 19054000 | 19059000 | 20011000 |
| 20012000 | 20019000 | 20019010 | 20019090 | 20021010 | 20021090 |
| 20029010 | 20029011 | 20029019 | 20029090 | 20031010 | 20031011 |
| 20031019 | 20031090 | 20032000 | 20039010 | 20039090 | 20041000 |
| 20049000 | 20051000 | 20052000 | 20053000 | 20054000 | 20055110 |
| 20055111 | 20055119 | 20055120 | 20055190 | 20055191 | 20055199 |
| 20055910 | 20055990 | 20056010 | 20056090 | 20057000 | 20058000 |
| 20059010 | 20059020 | 20059030 | 20059031 | 20059039 | 20059040 |
| 20059050 | 20059060 | 20059090 | 20059091 | 20059092 | 20059099 |
| 20059110 | 20059190 | 20059910 | 20059920 | 20059940 | 20059950 |
| 20059960 | 20059991 | 20059999 | 20060010 | 20060020 | 20060090 |
| 20071000 | 20079100 | 20079900 | 20079910 | 20079990 | 20081110 |
| 20081120 | 20081130 | 20081190 | 20081910 | 20081920 | 20081990 |
| 20081991 | 20081992 | 20081999 | 20082010 | 20082090 | 20083010 |
| 20083090 | 20084010 | 20084090 | 20085000 | 20086000 | 20086010 |
| 20086090 | 20087010 | 20087090 | 20088000 | 20089100 | 20089200 |
| 20089300 | 20089700 | 20089910 | 20089920 | 20089931 | 20089932 |
| 20089933 | 20089939 | 20089940 | 20089990 | 20091100 | 20091200 |
| 20091900 | 20092000 | 20092100 | 20092900 | 20093000 | 20093100 |
| 20093110 | 20093190 | 20093900 | 20093910 | 20093990 | 20094000 |

| | | | | | |
|----------|----------|----------|----------|----------|----------|
| 20094100 | 20094900 | 20095000 | 20096000 | 20096100 | 20096900 |
| 20097000 | 20097100 | 20097900 | 20098010 | 20098011 | 20098012 |
| 20098013 | 20098014 | 20098015 | 20098019 | 20098020 | 20098100 |
| 20098912 | 20098913 | 20098914 | 20098915 | 20098919 | 20098920 |
| 20099010 | 20099090 | 21011000 | 21011100 | 21011200 | 21012000 |
| 21013000 | 21021000 | 21022000 | 21023000 | 21031000 | 21032000 |
| 21033000 | 21039010 | 21039020 | 21039090 | 21041000 | 21042000 |
| 21050000 | 21061000 | 21069010 | 21069020 | 21069030 | 21069040 |
| 21069050 | 21069090 | 21069091 | 21069099 | 22011010 | 22011020 |
| 22019010 | 22019090 | 22021000 | 22029000 | 22030000 | 22041000 |
| 22042100 | 22042900 | 22043000 | 22051000 | 22059000 | 22060000 |
| 22060010 | 22060090 | 22071000 | 22072000 | 22081000 | 22082000 |
| 22083000 | 22084000 | 22085000 | 22086000 | 22087000 | 22089000 |
| 22089010 | 22089020 | 22089090 | 22090000 | | |

版 权 声 明

本报告的内容，包括但不限于其文本、数据和图像，版权为

[中华人民共和国商务部](#)

[中国食品土畜进出口商会](#)

共同所有（以下称“版权所有方”）。保留所有权利。

使用授权

版权所有方据此授权您拷贝和显示本报告的内容，但仅限于个人或资料性及非商业用途，您所做的任何拷贝必须包含本版权声明。在未事先得到版权所有方书面允许的情况下，您无权对报告内容作任何改动。

[意见反馈](#)