

# 中国进出口月度统计报告

食品

2016年11月

中华人民共和国商务部对外贸易司

## 一、概述

2016年1至11月，中国出口食品金额为5,452,340.1万美元，同比增长5.3%。2016年11月，中国出口食品金额为603,492.2万美元(4,056,865.9万人民币元)，环比增长17.1%，同比出口金额增长8.1%。

2016年1至11月，中国进口食品金额为4,990,189.7万美元，同比增长0.8%。2016年11月，中国进口食品金额为468,719.6万美元(3,156,120.5万人民币元)，环比增长15.3%，同比进口金额增长9.9%。

2016年1至11月，中国对亚洲出口食品金额为3,593,212.0万美元，同比增长5.5%；对非洲出口食品金额为218,337.7万美元，同比增长1.9%；对欧洲出口食品金额为724,173.3万美元，同比增长3.9%；对南美洲出口食品金额为181,952.8万美元，同比增长20.5%；对北美洲出口食品金额为629,361.2万美元，同比增长3.5%；对大洋洲出口食品金额为105,303.1万美元，同比增长2.5%。

2016年1至11月，中国自亚洲进口食品金额为1,385,588.1万美元，同比下降4.8%；自非洲进口食品金额为47,459.8万美元，同比下降5.6%；自欧洲进口食品金额为1,375,085.7万美元，同比增长8.8%；自南美洲进口食品金额为659,397.9万美元，同比增长6.5%；自北美洲进口食品金额为809,905.2万美元，同比增长1.6%；自大洋洲进口食品金额为712,753.0万美元，同比下降6.9%。

2016年11月，中国对亚洲出口食品金额为399,308.9万美元，同比增长5.5%；对非洲出口食品金额为21,791.5万美元，同比增长5.9%；对欧洲出口食品金额为79,393.7万美元，同比增长16.8%；对南美洲出口食品金额为18,772.2万美元，同比增长12.9%；对北美洲出口食品金额为73,536.9万美元，同比增长14.3%；对大洋洲出口食品金额为10,688.9万美元，同比增长4.5%。

2016年11月，中国自亚洲进口食品金额为143,659.0万美元，同比增长16.2%；自非洲进口食品金额为2,741.0万美元，同比增长0.9%；自欧洲进口食品金额为129,093.2万美元，同比增长9.8%；自南美洲进口食品金额为53,160.3万美元，同比增长13.4%；自北美洲进口食品金额为77,125.0万美元，同比下降7.7%；自大洋洲进口食品金额为62,941.0万美元，同比增长20.8%。

2016年1至11月，自中国进口食品的国家和地区中，按金额排名

第一位是日本，金额为770,286.4万美元，同比增长0.1%；第二位是香港，金额为755,870.3万美元，同比增长8.1%；第三位是美国，金额为545,098.8万美元，同比增长2.4%。

2016年1至11月，对中国出口食品的国家 and 地区中，按金额排名第一位是美国，金额为570,060.9万美元，同比下降0.8%；第二位是新西兰，金额为359,109.7万美元，同比增长7.3%；第三位是澳大利亚，金额为347,143.6万美元，同比下降18.5%。

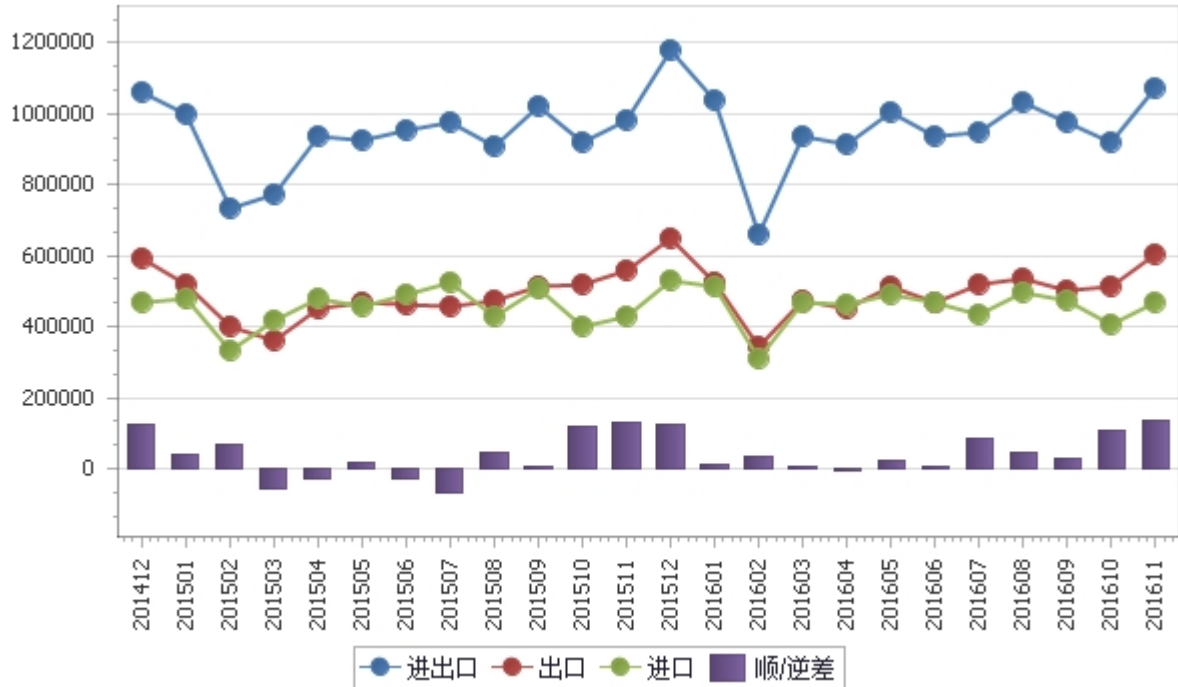
2016年11月，自中国进口食品的国家 and 地区中，按金额排名第一位是日本，金额为89,999.4万美元(605,270.8万人民币元)，同比增长15.3%；第二位是香港，金额为73,627.8万美元(494,119.6万人民币元)，同比下降14.8%；第三位是美国，金额为63,159.5万美元(424,451.4万人民币元)，同比增长12.9%。

2016年11月，对中国出口食品的国家 and 地区中，按金额排名第一位是美国，金额为54,550.7万美元(367,180.5万人民币元)，同比下降6.4%；第二位是印度尼西亚，金额为39,078.8万美元(263,034.4万人民币元)，同比增长17.8%；第三位是澳大利亚，金额为31,486.3万美元(212,270.2万人民币元)，同比增长22.7%。

## 二、最近两年来各月进出口走势

表1：2014年12月-2016年11月各月进出口金额

金额单位：万美元



### 三、分大洲情况图示

表2：2016年1-11月分洲出口 金额

金额单位：万美元

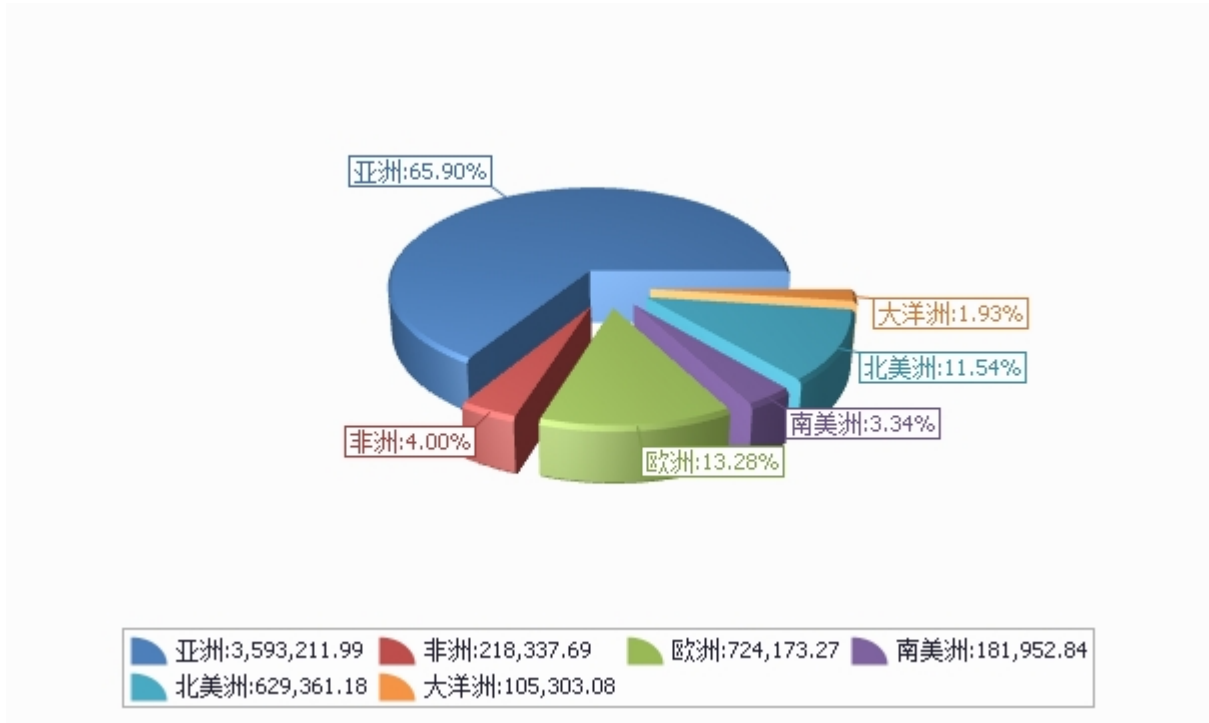
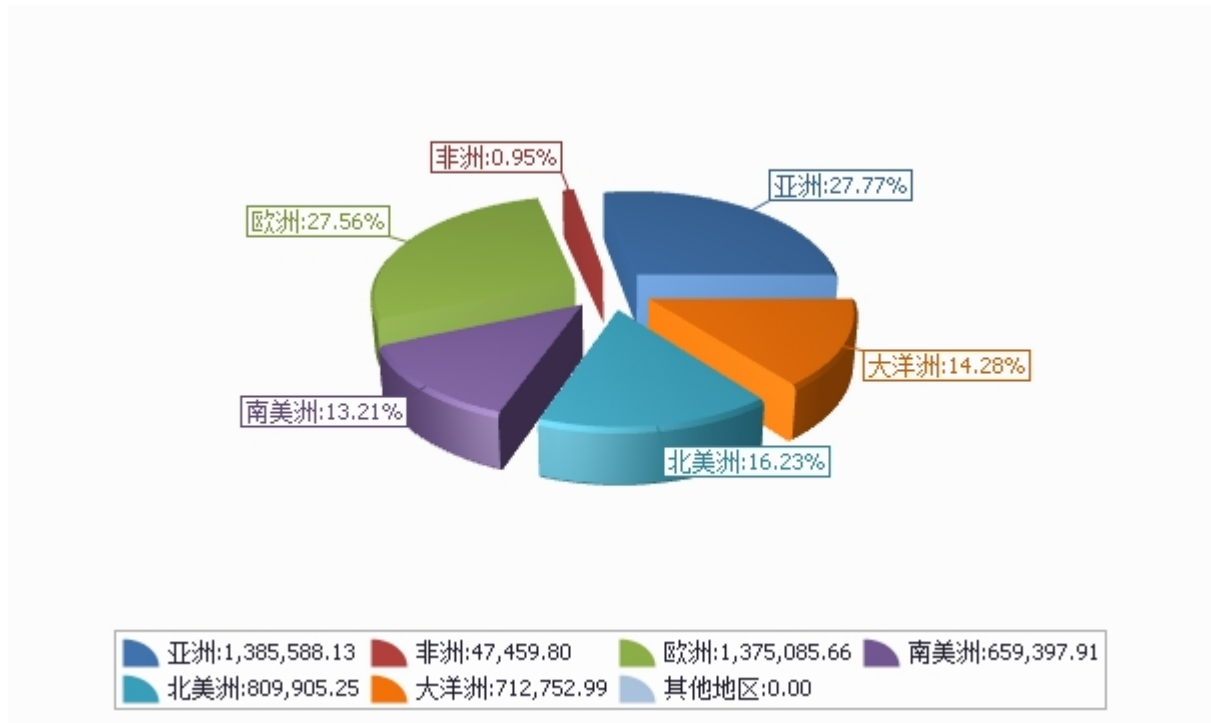


表3：2016年1-11月分洲进口 金额

金额单位：万美元



## 四、分国家（地区）进出口情况

表4：2016年11月分国家（地区）出口情况（当月）

单位：万美元

国别(或地区)	2016年11月 金额	2015年11月 金额	同期比%
亚洲	399,308.9	378,661.7	5.5
欧洲	79,393.7	67,984.6	16.8
北美洲	73,536.9	64,316.6	14.3
非洲	21,791.5	20,567.9	5.9
南美洲	18,772.2	16,631.5	12.9
大洋洲	10,688.9	10,232.4	4.5
*一带一路	192,691.1	173,623.7	11.0
*东盟	134,510.7	124,559.8	8.0
*欧盟28国	58,945.1	51,348.2	14.8
*独联体	22,774.2	19,814.6	14.9
*中东	22,141.4	18,875.1	17.3
*拉美地区	18,772.2	16,631.5	12.9
*海合会	7,923.5	7,389.1	7.2
*中东欧16国	4,673.3	3,688.1	26.7
*中东欧16国	4,673.3	3,688.1	26.7
*南非关税区	1,957.2	1,595.4	22.7
*加勒比地区（15国）	1,500.1	880.1	70.4
日本	89,999.4	78,027.4	15.3
香港	73,627.8	86,441.8	-14.8
美国	63,159.5	55,924.1	12.9
韩国	42,126.4	34,825.0	21.0
越南	33,926.0	28,118.2	20.7
泰国	29,446.5	39,499.8	-25.5
马来西亚	23,702.7	19,519.9	21.4
台湾省	19,614.2	20,311.9	-3.4
菲律宾	18,963.7	17,505.5	8.3
俄罗斯联邦	17,724.3	14,645.7	21.0

仅显示按金额排名前10名的国家和地区。

表5：2016年11月分国家（地区）进口情况（当月）

单位：万美元

国别(或地区)	2016年11月 金额	2015年11月 金额	同期比%
亚洲	143,659.0	123,626.0	16.2
欧洲	129,093.2	117,588.8	9.8
北美洲	77,125.0	83,592.1	-7.7
大洋洲	62,941.0	52,092.3	20.8
南美洲	53,160.3	46,894.8	13.4
非洲	2,741.0	2,717.6	0.9
其他地区		0.0	
*一带一路	139,875.4	117,224.4	19.3
*东盟	106,923.6	90,396.9	18.3
*欧盟28国	102,248.5	98,131.0	4.2
*拉美地区	53,160.3	46,894.8	13.4
*独联体	20,047.5	13,674.1	46.6
*中东欧16国	2,698.4	3,019.4	-10.6
*中东欧16国	2,698.4	3,019.4	-10.6
*中东	2,027.8	1,746.1	16.1
*南非关税区	995.5	1,162.9	-14.4
*海合会	64.6	379.7	-83.0
*加勒比地区（15国）	20.9	25.7	-18.4
美国	54,550.7	58,266.5	-6.4
印度尼西亚	39,078.8	33,161.4	17.8
澳大利亚	31,486.3	25,657.8	22.7
新西兰	30,707.6	25,645.6	19.7
法国	25,879.6	29,823.9	-13.2
马来西亚	21,252.4	15,258.4	39.3
加拿大	21,097.3	24,278.5	-13.1
巴西	20,795.9	18,579.9	11.9
越南	18,283.5	17,176.0	6.4
德国	18,109.9	17,042.9	6.3

仅显示按金额排名前10名的国家和地区。



表6：2016年1-11月分国家（地区）出口情况（累计）

单位：万美元

国别(或地区)	2016年1—11月 金额	2015年1—11月 金额	同期比%
亚洲	3,593,212.0	3,405,447.6	5.5
欧洲	724,173.3	697,076.8	3.9
北美洲	629,361.2	607,795.1	3.5
非洲	218,337.7	214,347.3	1.9
南美洲	181,952.8	151,044.9	20.5
大洋洲	105,303.1	102,731.4	2.5
*一带一路	1,708,571.2	1,599,421.6	6.8
*东盟	1,186,109.2	1,110,563.6	6.8
*欧盟28国	538,664.2	530,255.6	1.6
*独联体	204,512.7	195,645.6	4.5
*中东	201,434.7	190,036.1	6.0
*拉美地区	181,952.8	151,044.9	20.5
*海合会	73,170.2	74,581.3	-1.9
*中东欧16国	36,806.7	39,365.4	-6.5
*中东欧16国	36,806.7	39,365.4	-6.5
*南非关税区	20,186.4	17,175.3	17.5
*加勒比地区（15国）	12,625.7	9,816.5	28.6
日本	770,286.4	769,188.8	0.1
香港	755,870.3	699,459.8	8.1
美国	545,098.8	532,388.6	2.4
韩国	345,206.6	308,904.1	11.8
越南	291,066.8	256,236.7	13.6
泰国	277,111.5	300,578.7	-7.8
马来西亚	212,817.7	202,470.1	5.1
台湾省	183,890.0	170,998.1	7.5
菲律宾	162,522.3	135,195.7	20.2
俄罗斯联邦	161,567.1	144,305.3	12.0

仅显示按金额排名前10名的国家和地区。

表7：2016年1-11月分国家（地区）进口情况（累计）

单位：万美元

国别(或地区)	2016年1—11月 金额	2015年1—11月 金额	同期比%
亚洲	1,385,588.1	1,455,889.2	-4.8
欧洲	1,375,085.7	1,263,358.7	8.8
北美洲	809,905.2	797,512.8	1.6
大洋洲	712,753.0	765,927.5	-6.9
南美洲	659,397.9	619,097.9	6.5
非洲	47,459.8	50,280.2	-5.6
其他地区		16.3	
*一带一路	1,429,869.0	1,545,220.8	-7.5
*欧盟28国	1,048,523.0	924,625.6	13.4
*东盟	1,039,114.7	1,133,996.8	-8.4
*拉美地区	659,397.9	619,097.9	6.5
*独联体	277,325.7	290,893.8	-4.7
*中东欧16国	25,624.5	28,690.1	-10.7
*中东欧16国	25,624.5	28,690.1	-10.7
*南非关税区	22,049.2	24,453.3	-9.8
*中东	21,534.2	22,242.7	-3.2
*海合会	1,115.9	3,888.8	-71.3
*加勒比地区（15国）	257.3	134.2	91.8
美国	570,060.9	574,501.5	-0.8
新西兰	359,109.7	334,698.7	7.3
澳大利亚	347,143.6	425,988.5	-18.5
印度尼西亚	292,048.9	332,158.6	-12.1
巴西	281,998.0	202,719.4	39.1
泰国	253,448.2	267,930.7	-5.4
法国	252,148.6	306,715.3	-17.8
加拿大	231,118.8	215,377.5	7.3
越南	206,594.8	197,414.3	4.7
德国	199,497.0	148,469.3	34.4

仅显示按金额排名前10名的国家和地区。

## 五、分贸易方式进出口情况

表8：2016年11分贸易方式出口情况（当月）

单位：万美元

国别(或地区)	2016年11月 金额	2015年11月 金额	同期比%
一般贸易	487,117.0	451,267.9	7.9
加工贸易	77,784.4	71,500.4	8.8
来料加工装配贸易	13,386.6	13,173.8	1.6
进料加工贸易	64,397.8	58,326.6	10.4
边境小额贸易	22,549.9	19,574.1	15.2
易货贸易	0.0	0.0	
出口加工区进口设备	0.0	0.0	
其他贸易	16,040.9	16,052.3	-0.1
无偿援助和赠送	737.5	5.0	14,721.2
侨港澳台华人捐赠	0.0	0.0	
寄售、代销贸易	0.0	0.0	
对外承包工程出口货物	29.9	28.9	3.4
出料加工贸易	47.1	58.7	-19.7
免税外汇商品	0.0	0.0	
保税仓库进出境	7,070.0	4,785.3	47.7
保税仓储转口货物	7,960.4	10,829.5	-26.5
免税品	0.0	0.0	
其他	195.9	344.9	-43.2

表9：2016年11分贸易方式进口情况（当月）

单位：万美元

国别(或地区)	2016年11月 金额	2015年11月 金额	同期比%
一般贸易	344,769.4	313,522.1	10.0
加工贸易	30,061.0	23,338.8	28.8
来料加工装配贸易	6,591.5	6,148.7	7.2
进料加工贸易	23,469.5	17,190.1	36.5
边境小额贸易	5,203.1	7,564.4	-31.2
易货贸易	0.0	0.0	
出口加工区进口设备	0.0	0.4	-100.0
其他贸易	88,686.0	82,085.8	8.0
无偿援助和赠送	88.7	0.0	
侨港澳台华人捐赠	0.0	0.0	
寄售、代销贸易	0.0	0.0	
对外承包工程出口货物	0.0	0.0	
出料加工贸易	73.0	95.3	-23.4
免税外汇商品	22.2	12.4	79.9
保税仓库进出境	26,667.6	23,752.2	12.3
保税仓储转口货物	58,082.4	54,725.8	6.1
免税品	1,947.4	1,516.3	28.4
其他	1,804.7	1,983.9	-9.0

表10：2016年1-11月分贸易方式出口情况（累计）

单位：万美元

国别(或地区)	2016年1--11月 金额	2015年1--11月 金额	同期比%
一般贸易	4,404,439.5	4,181,011.9	5.3
加工贸易	716,480.3	725,590.0	-1.3
来料加工装配贸易	120,999.0	134,840.7	-10.3
进料加工贸易	595,481.3	590,749.3	0.8
边境小额贸易	160,390.0	148,072.3	8.3
易货贸易	0.0	0.4	-100.0
出口加工区进口设备	0.0	0.0	
其他贸易	171,030.3	123,768.4	38.2
无偿援助和赠送	4,315.6	78.8	5,374.4
侨港澳台华人捐赠	0.0	0.2	-100.0
寄售、代销贸易	21.7	0.0	
对外承包工程出口货物	95.8	77.9	23.0
出料加工贸易	606.6	278.6	117.7
免税外汇商品	0.0	0.0	
保税仓库进出境	53,695.1	29,366.0	82.8
保税仓储转口货物	107,758.3	89,311.0	20.7
免税品	0.0	0.0	
其他	4,537.2	4,655.9	-2.5

表11：2016年1-11月分贸易方式进口情况（累计）

单位：万美元

国别(或地区)	2016年1--11月 金额	2015年1--11月 金额	同期比%
一般贸易	3,744,768.9	3,709,107.2	1.0
加工贸易	297,838.0	322,312.6	-7.6
来料加工装配贸易	61,428.3	67,004.4	-8.3
进料加工贸易	236,409.7	255,308.2	-7.4
边境小额贸易	48,646.1	64,211.8	-24.2
易货贸易	0.0	0.0	
出口加工区进口设备	2.0	2.3	-10.5
其他贸易	898,934.8	856,448.9	5.0
无偿援助和赠送	895.8	0.0	
侨港澳台华人捐赠	0.0	0.0	
寄售、代销贸易	0.0	0.0	
对外承包工程出口货物	0.0	0.0	
出料加工贸易	1,734.2	1,201.2	44.4
免税外汇商品	109.9	94.2	16.7
保税仓库进出境	229,300.6	248,678.0	-7.8
保税仓储转口货物	629,969.9	568,024.8	10.9
免税品	19,233.6	18,975.5	1.4
其他	17,690.9	19,475.1	-9.2

## 六、分地区进出口情况

表12：2016年11月分地区出口情况（当月）

单位：万美元

地区	2016年11月 金额	2015年11月 金额	同期比%
北京	8,535.5	5,964.8	43.1
天津	6,118.6	6,239.4	-1.9
河北	13,290.7	11,961.1	11.1
山西	931.3	873.4	6.6
内蒙古	4,529.6	4,492.4	0.8
辽宁	43,217.1	37,933.3	13.9
吉林	8,439.4	6,291.1	34.1
黑龙江	5,348.5	6,018.9	-11.1
上海	10,819.4	9,322.9	16.1
江苏	21,583.4	19,388.2	11.3
浙江	39,012.1	36,088.3	8.1
安徽	8,131.5	7,514.3	8.2
福建	85,998.4	82,314.4	4.5
江西	4,288.5	4,274.4	0.3
山东	148,271.9	116,605.7	27.2
河南	13,442.7	10,695.3	25.7
湖北	12,474.8	15,426.2	-19.1
湖南	7,129.3	7,372.8	-3.3
广东	71,376.6	81,039.2	-11.9
广西	21,230.9	18,270.2	16.2
海南	5,679.9	4,805.0	18.2
重庆	4,500.8	574.0	684.1
四川	3,630.6	3,956.0	-8.2
贵州	3,383.6	3,123.5	8.3
云南	38,219.7	44,048.4	-13.2
西藏	301.6	122.8	145.6
陕西	3,814.8	3,603.1	5.9
甘肃	1,496.1	1,875.3	-20.2
青海	124.4	134.1	-7.2
宁夏	398.9	339.5	17.5
新疆	7,772.0	7,726.9	0.6

表13：2016年11月分地区进口情况（当月）

单位：万美元

地区	2016年11月 金额	2015年11月 金额	同期比%
北京	41,800.7	51,886.5	-19.4
天津	25,330.4	17,167.7	47.5
河北	2,179.8	1,773.9	22.9
山西	40.8	22.5	81.4
内蒙古	1,243.9	1,021.7	21.8
辽宁	31,311.6	20,915.4	49.7
吉林	5,627.9	2,386.2	135.9
黑龙江	1,940.4	1,655.2	17.2
上海	100,019.5	83,085.1	20.4
江苏	28,591.6	25,525.1	12.0
浙江	24,749.7	21,919.9	12.9
安徽	8,550.6	8,061.8	6.1
福建	21,001.5	23,240.6	-9.6
江西	337.6	168.2	100.8
山东	40,659.4	40,052.9	1.5
河南	2,608.3	3,894.1	-33.0
湖北	618.4	797.3	-22.4
湖南	4,996.2	2,647.3	88.7
广东	106,974.6	100,680.9	6.3
广西	4,215.8	6,710.3	-37.2
海南	1,587.0	1,166.1	36.1
重庆	6,248.4	2,936.5	112.8
四川	1,275.3	906.6	40.7
贵州	169.8	25.8	559.6
云南	3,278.9	4,809.7	-31.8
西藏	122.3	54.2	125.5
陕西	274.4	143.0	91.9
甘肃	165.6	136.9	20.9
青海	0.0	0.0	
宁夏	35.1	48.5	-27.6
新疆	2,764.3	2,671.9	3.5



表14：2016年1-11月分地区出口情况（累计）

单位：万美元

地区	2016年1—11月 金额	2015年1—11月 金额	同期比%
北京	65,171.5	62,031.0	5.1
天津	60,785.0	66,168.9	-8.1
河北	108,531.3	118,369.7	-8.3
山西	7,745.3	7,364.8	5.2
内蒙古	34,546.7	29,420.0	17.4
辽宁	363,749.7	376,118.5	-3.3
吉林	72,980.2	69,246.5	5.4
黑龙江	52,344.9	62,605.5	-16.4
上海	104,722.1	101,872.6	2.8
江苏	215,530.1	204,391.1	5.4
浙江	339,018.3	338,546.0	0.1
安徽	73,794.5	74,257.1	-0.6
福建	797,017.0	759,783.0	4.9
江西	39,837.2	40,300.9	-1.2
山东	1,305,212.2	1,181,764.5	10.4
河南	158,200.3	128,815.3	22.8
湖北	142,477.9	146,264.6	-2.6
湖南	61,873.3	63,479.7	-2.5
广东	692,946.6	692,646.6	0.0
广西	150,145.8	137,373.0	9.3
海南	42,098.8	43,435.9	-3.1
重庆	41,384.7	8,942.1	362.8
四川	33,906.7	36,358.4	-6.7
贵州	33,402.6	24,355.5	37.1
云南	322,539.9	275,181.8	17.2
西藏	4,207.5	872.4	382.3
陕西	38,377.2	32,232.1	19.1
甘肃	23,150.7	22,956.9	0.8
青海	673.9	340.4	98.0
宁夏	4,370.1	2,874.5	52.0
新疆	61,598.4	70,074.0	-12.1

表15：2016年1-11月分地区进口情况（累计）

单位：万美元

地区	2016年1—11月 金额	2015年1—11月 金额	同期比%
北京	523,802.8	587,527.3	-10.8
天津	242,518.9	264,738.8	-8.4
河北	18,805.0	22,865.0	-17.8
山西	189.7	667.8	-71.6
内蒙古	27,864.6	26,755.0	4.1
辽宁	324,526.1	314,262.4	3.3
吉林	38,127.4	32,796.7	16.3
黑龙江	20,512.7	27,156.2	-24.5
上海	1,026,520.8	916,860.5	12.0
江苏	245,859.7	272,653.7	-9.8
浙江	236,304.4	207,032.1	14.1
安徽	98,330.1	53,920.0	82.4
福建	242,085.1	298,259.5	-18.8
江西	2,924.0	4,289.8	-31.8
山东	463,909.8	514,372.6	-9.8
河南	27,897.5	29,801.5	-6.4
湖北	8,693.8	12,035.6	-27.8
湖南	33,519.2	18,004.8	86.2
广东	1,202,385.1	1,154,206.0	4.2
广西	59,020.2	81,953.6	-28.0
海南	14,010.9	15,019.7	-6.7
重庆	60,019.5	20,986.1	186.0
四川	15,603.1	10,789.1	44.6
贵州	1,162.0	1,011.1	14.9
云南	38,543.0	44,310.7	-13.0
西藏	223.6	142.6	56.8
陕西	2,629.6	1,028.4	155.7
甘肃	1,321.8	4,808.7	-72.5
青海	47.7	2.3	1,946.0
宁夏	94.1	725.8	-87.0
新疆	12,737.8	13,099.7	-2.8

## 七、分企业性质进出口情况

表16：2016年11月分企业性质出口情况（当月）

单位：万美元

地区	2016年11月 金额	2015年11月 金额	同期比%
国有企业	33,073.3	34,919.4	-5.3
外商投资企业	151,687.9	150,040.5	1.1
中外合作企业	3,007.4	12,518.9	-76.0
中外合资企业	69,865.1	63,450.8	10.1
外商独资企业	78,815.4	74,070.8	6.4
集体企业	14,449.6	13,944.9	3.6
私营企业	403,833.4	358,812.3	12.5
个体工商户	448.0	665.0	-32.6
其他	0.1	12.4	-99.3
其他	0.1	12.4	-99.3

表17：2016年11月分企业性质进口情况（当月）

单位：万美元

地区	2016年11月 金额	2015年11月 金额	同期比%
国有企业	66,608.4	82,789.5	-19.5
外商投资企业	157,654.4	134,777.5	17.0
中外合作企业	588.8	897.4	-34.4
中外合资企业	58,404.2	46,958.2	24.4
外商独资企业	98,661.4	86,921.9	13.5
集体企业	7,468.7	10,588.0	-29.5
私营企业	236,852.1	198,231.7	19.5
个体工商户	47.3	124.9	-62.2
其他	88.7	0.0	1,167,050.0
其他	88.7	0.0	1,167,050.0

表18：2016年1-11月分企业性质出口情况（累计）

单位：万美元

地区	2016年1—11月 金额	2015年1—11月 金额	同期比%
国有企业	321,056.1	357,839.6	-10.3
外商投资企业	1,450,267.8	1,471,358.9	-1.4
中外合作企业	28,125.6	78,970.7	-64.4
中外合资企业	663,127.5	654,891.7	1.3
外商独资企业	759,014.7	737,496.6	2.9
集体企业	170,359.2	167,894.9	1.5
私营企业	3,505,832.2	3,175,611.3	10.4
个体工商户	4,805.3	5,668.1	-15.2
其他	19.4	70.2	-72.3
其他	19.4	70.2	-72.3

表19：2016年1-11月分企业性质进口情况（累计）

单位：万美元

地区	2016年1—11月 金额	2015年1—11月 金额	同期比%
国有企业	796,454.6	996,019.4	-20.0
外商投资企业	1,536,352.2	1,463,263.7	5.0
中外合作企业	9,958.5	9,532.9	4.5
中外合资企业	582,713.4	561,765.1	3.7
外商独资企业	943,680.3	891,965.7	5.8
集体企业	75,344.4	86,987.3	-13.4
私营企业	2,579,818.4	2,404,108.5	7.3
个体工商户	1,318.8	1,398.1	-5.7
其他	901.4	305.9	194.7
其他	901.4	305.9	194.7

## 八、进出口价格、物量指数

表20：2016年11月出口价格、物量指数

	价格指数	物量指数
当月出口	101.3	108.6
累计出口	99.3	107.1

注：价格指数为派氏，物量指数为拉氏。以上年同期为100。

表21：2016年11月农产品进口价格、物量指数

	价格指数	物量指数
当月进口	97.9	112.2
累计进口	96.7	104.3

注：价格指数为派氏，物量指数为拉氏。以上年同期为100。



## 报告说明

食品海关协调制度编码：

01022900	01023900	01029000	01029090	01039110	01039120
01039200	01041090	01042090	01051190	01051290	01051390
01051490	01051590	01051990	01059190	01059290	01059390
01059490	01059991	01059992	01059993	01059994	01059999
01060021	01060022	01060023	01060029	01061490	01061920
01062020	01063921	01063922	01063923	01063929	01069020
02011000	02012000	02013000	02021000	02022000	02023000
02031100	02031110	02031190	02031200	02031900	02032100
02032110	02032190	02032200	02032900	02041000	02042100
02042200	02042300	02043000	02044100	02044200	02044300
02045000	02050000	02061000	02062100	02062200	02062900
02063000	02064100	02064900	02068000	02069000	02071010
02071020	02071030	02071090	02071100	02071200	02071300
02071311	02071319	02071321	02071329	02071400	02071411
02071419	02071421	02071422	02071429	02072100	02072200
02072310	02072320	02072330	02072400	02072500	02072600
02072700	02073100	02073210	02073220	02073230	02073310
02073320	02073330	02073400	02073500	02073510	02073520
02073530	02073600	02073610	02073620	02073630	02073900
02074100	02074200	02074300	02074400	02074500	02075000
02075100	02075200	02075300	02075400	02075500	02076000
02081000	02081010	02081020	02081090	02082000	02083000
02084000	02085000	02086000	02089010	02089090	02090000
02091000	02099000	02101110	02101190	02101200	02101900
02102000	02109000	02109100	02109200	02109300	02109900
03019190	03019290	03019390	03019490	03019491	03019492
03019590	03019990	03019991	03019992	03019993	03019999
03021100	03021200	03021210	03021220	03021300	03021410
03021420	03021900	03022100	03022200	03022300	03022400
03022900	03023100	03023200	03023300	03023400	03023500
03023510	03023520	03023600	03023900	03024000	03024100
03024200	03024300	03024400	03024500	03024600	03024700
03025000	03025100	03025200	03025300	03025400	03025500
03025600	03025900	03026100	03026200	03026300	03026400
03026500	03026600	03026700	03026800	03026900	03026910
03026920	03026930	03026940	03026950	03026960	03026990
03027000	03027100	03027200	03027300	03027400	03027900
03028100	03028200	03028300	03028400	03028500	03028910
03028920	03028930	03028940	03028990	03029000	03031000
03031100	03031200	03031300	03031400	03031900	03032100
03032200	03032210	03032220	03032300	03032400	03032500

03032600	03032900	03033100	03033110	03033190	03033200
03033300	03033400	03033900	03034100	03034200	03034300
03034400	03034500	03034510	03034520	03034600	03034900
03035000	03035100	03035200	03035300	03035400	03035500
03035600	03035700	03036000	03036100	03036200	03036300
03036400	03036500	03036600	03036700	03036800	03036900
03037100	03037200	03037300	03037400	03037500	03037600
03037700	03037800	03037900	03037910	03037920	03037930
03037940	03037950	03037990	03038000	03038100	03038200
03038300	03038400	03038910	03038920	03038930	03038990
03039000	03041000	03041100	03041200	03041900	03042000
03042010	03042090	03042100	03042200	03042910	03042921
03042929	03042990	03043100	03043200	03043300	03043900
03044100	03044200	03044300	03044400	03044500	03044600
03044900	03045100	03045200	03045300	03045400	03045500
03045900	03046100	03046211	03046219	03046290	03046300
03046900	03047100	03047200	03047300	03047400	03047500
03047900	03048100	03048200	03048300	03048400	03048500
03048600	03048700	03048900	03049000	03049100	03049200
03049300	03049400	03049500	03049900	03051000	03052000
03053000	03053100	03053200	03053900	03054100	03054110
03054120	03054200	03054300	03054400	03054900	03055100
03055920	03055990	03056100	03056200	03056300	03056400
03056900	03056910	03056920	03056930	03056940	03056990
03057100	03057200	03057900	03061100	03061200	03061311
03061312	03061319	03061321	03061329	03061400	03061410
03061490	03061500	03061611	03061612	03061619	03061621
03061629	03061711	03061719	03061721	03061729	03061900
03061911	03061919	03061990	03062190	03062290	03062391
03062399	03062491	03062492	03062499	03062590	03062620
03062690	03062720	03062790	03062990	03071090	03071190
03071900	03072190	03072900	03073190	03073900	03074190
03074900	03075100	03075900	03076090	03077191	03077199
03077910	03077990	03078190	03078900	03079190	03079191
03079192	03079193	03079199	03079900	03079910	03079920
03079930	03079990	03081190	03081900	03082190	03082900
03083019	03083090	03089012	03089019	03089090	04011000
04012000	04013000	04014000	04015000	04021000	04022100
04022900	04029100	04029900	04031000	04039000	04041000
04049000	04050000	04051000	04052000	04059000	04061000
04062000	04063000	04064000	04069000	04070021	04070022
04070023	04070029	04070091	04070092	04070099	04072100
04072900	04079010	04079020	04079090	04081100	04081900

04089100	04089900	04090000	04100010	04100020	04100030
04100041	04100042	04100043	04100049	04100090	05040021
07019000	07020000	07031000	07031010	07031020	07032000
07032010	07032020	07032090	07039000	07039010	07039020
07039090	07041000	07042000	07049000	07049010	07049020
07049090	07051100	07051900	07052100	07052900	07061000
07069000	07070000	07081000	07082000	07089000	07091000
07092000	07093000	07094000	07095100	07095110	07095190
07095200	07095910	07095920	07095930	07095940	07095950
07095960	07095990	07096000	07097000	07099010	07099090
07099100	07099200	07099300	07099910	07099990	07101000
07102100	07102200	07102210	07102290	07102900	07103000
07104000	07108000	07108010	07108020	07108030	07108040
07108090	07109000	07111000	07112000	07113000	07114000
07115112	07115119	07115190	07115911	07115919	07115990
07119011	07119019	07119020	07119031	07119032	07119033
07119034	07119039	07119090	07119091	07119099	07121000
07122000	07123010	07123020	07123030	07123090	07123100
07123200	07123300	07123900	07123910	07123920	07123930
07123940	07123950	07123990	07129010	07129020	07129030
07129040	07129050	07129060	07129090	07129091	07129099
07131000	07131090	07132000	07132090	07133100	07133190
07133200	07133290	07133300	07133390	07133400	07133500
07133900	07134000	07134090	07135000	07135090	07136090
07139000	07139090	07142010	07142019	07142020	07142030
07143000	07144000	07145000	07149010	07149020	07149029
07149030	07149090	08011000	08011100	08011200	08011900
08011990	08012000	08012100	08012200	08013000	08013100
08013200	08021100	08021200	08022100	08022200	08023100
08023200	08024000	08024010	08024090	08024110	08024190
08024210	08024290	08025000	08025100	08025200	08026090
08026190	08026200	08027000	08028000	08029010	08029020
08029030	08029049	08029090	08030000	08031000	08039000
08041000	08042000	08043000	08044000	08045000	08045010
08045020	08045030	08051000	08052000	08052010	08052020
08052090	08053000	08054000	08055000	08059000	08061000
08062000	08071010	08071020	08071090	08071100	08071910
08071920	08071990	08072000	08081000	08082011	08082012
08082013	08082019	08082020	08083010	08083020	08083090
08084000	08091000	08092000	08092100	08092900	08093000
08094000	08101000	08102000	08103000	08104000	08105000
08106000	08107000	08109010	08109020	08109030	08109040
08109050	08109060	08109070	08109080	08109090	08111000

08112000	08119000	08119010	08119090	08121000	08122000
08129000	08131000	08132000	08133000	08134010	08134020
08134030	08134040	08134090	08135000	09011100	09011200
09012100	09012200	09014000	09019020	09021010	09021090
09022010	09022090	09023010	09023020	09023090	09024010
09024020	09024090	09030000	09041100	09041200	09042010
09042020	09042100	09042200	09050000	09051000	09052000
09061000	09061100	09061900	09062000	09070000	09071000
09072000	09081000	09081100	09081200	09082000	09082100
09082200	09083000	09083100	09083200	09091010	09091090
09092000	09092100	09092200	09093000	09093100	09093200
09094000	09095000	09096110	09096190	09096210	09096290
09101000	09101100	09101200	09102000	09103000	09104000
09105000	09109100	09109900	10011000	10011900	10019000
10019090	10019900	10020000	10020090	10029000	10030000
10030090	10039000	10040000	10040090	10049000	10059000
10061000	10061090	10061091	10061099	10062000	10062010
10062090	10063000	10063010	10063090	10064000	10064010
10064090	10070000	10070090	10079000	10081000	10082000
10082900	10085090	10086090	10089000	10089090	11010000
11021000	11022000	11023000	11023010	11023090	11029000
11029011	11029019	11029090	11031100	11031200	11031300
11031400	11031900	11031910	11031921	11031929	11031990
11032010	11032090	11032100	11032900	11041100	11041200
11041900	11041910	11041990	11042100	11042200	11042300
11042900	11042910	11042990	11043000	11051000	11052000
11061000	11062000	11063000	11071000	11072000	11081100
11081200	11081300	11081400	11081900	11082000	11090000
12077091	12077092	12077099	12122010	12122020	12122030
12122031	12122032	12122039	12122040	12122041	12122042
12122049	12122061	12122069	12122071	12122079	12122110
12122120	12122131	12122132	12122139	12122141	12122142
12122149	12122161	12122169	12122171	12122179	12122190
12123011	12123012	12123090	12129200	12129290	12129300
12129400	12129910	12129911	12129912	12129919	12129920
12129930	12129940	12129990	12129991	12129992	12129993
12129994	12129995	12129999	13022000	13023100	13023911
13023912	13023919	15071000	15079000	15081000	15089000
15091000	15099000	15100000	15111000	15119000	15119010
15119020	15119090	15121100	15121900	15122100	15122900
15131100	15131900	15132100	15132900	15141000	15141010
15141090	15141100	15141110	15141190	15141900	15149000
15149110	15149190	15149900	15151100	15151900	15152100

15152900	15155000	15171000	15179000	15179010	15179090
16010000	16010010	16010020	16010030	16021000	16022000
16023100	16023210	16023290	16023291	16023292	16023299
16023910	16023990	16023991	16023999	16024100	16024200
16024910	16024990	16025010	16025090	16029010	16029090
16030000	16041100	16041110	16041190	16041200	16041300
16041400	16041500	16041600	16041700	16041900	16041910
16041920	16041931	16041939	16041940	16041990	16042000
16042010	16042011	16042019	16042090	16042091	16042099
16043000	16043100	16043200	16051000	16052000	16052100
16052900	16053000	16054000	16054011	16054019	16054090
16055100	16055200	16055300	16055400	16055500	16055610
16055620	16055700	16055800	16055900	16056100	16056200
16056300	16056900	16059010	16059020	16059090	17011100
17011200	17011300	17011400	17019100	17019910	17019920
17019990	17021000	17021100	17021900	17022000	17023000
17024000	17025000	17026000	17029000	17031000	17039000
17041000	17049000	18010000	18031000	18032000	18040000
18050000	18061000	18062000	18063100	18063200	18069000
19011000	19011010	19011090	19012000	19019000	19021100
19021900	19021910	19021920	19021990	19022000	19023000
19023010	19023020	19023030	19023090	19024000	19030000
19041000	19042000	19043000	19049000	19051000	19052000
19053000	19053100	19053200	19054000	19059000	20011000
20012000	20019000	20019010	20019090	20021010	20021090
20029010	20029011	20029019	20029090	20031010	20031011
20031019	20031090	20032000	20039010	20039090	20041000
20049000	20051000	20052000	20053000	20054000	20055110
20055111	20055119	20055120	20055190	20055191	20055199
20055910	20055990	20056010	20056090	20057000	20058000
20059010	20059020	20059030	20059031	20059039	20059040
20059050	20059060	20059090	20059091	20059092	20059099
20059110	20059190	20059910	20059920	20059940	20059950
20059960	20059991	20059999	20060010	20060020	20060090
20071000	20079100	20079900	20079910	20079990	20081110
20081120	20081130	20081190	20081910	20081920	20081990
20081991	20081992	20081999	20082010	20082090	20083010
20083090	20084010	20084090	20085000	20086000	20086010
20086090	20087010	20087090	20088000	20089100	20089200
20089300	20089700	20089910	20089920	20089931	20089932
20089933	20089939	20089940	20089990	20091100	20091200
20091900	20092000	20092100	20092900	20093000	20093100
20093110	20093190	20093900	20093910	20093990	20094000

20094100	20094900	20095000	20096000	20096100	20096900
20097000	20097100	20097900	20098010	20098011	20098012
20098013	20098014	20098015	20098019	20098020	20098100
20098912	20098913	20098914	20098915	20098919	20098920
20099010	20099090	21011000	21011100	21011200	21012000
21013000	21021000	21022000	21023000	21031000	21032000
21033000	21039010	21039020	21039090	21041000	21042000
21050000	21061000	21069010	21069020	21069030	21069040
21069050	21069090	21069091	21069099	22011010	22011020
22019010	22019090	22021000	22029000	22030000	22041000
22042100	22042900	22043000	22051000	22059000	22060000
22060010	22060090	22071000	22072000	22081000	22082000
22083000	22084000	22085000	22086000	22087000	22089000
22089010	22089020	22089090	22090000		

## 版 权 声 明

本报告的内容，包括但不限于其文本、数据和图像，版权为

[中华人民共和国商务部](#)

[中国食品土畜进出口商会](#)

共同所有（以下称“版权所有方”）。保留所有权利。

### 使用授权

版权所有方据此授权您拷贝和显示本报告的内容，但仅限于个人或资料性及非商业用途，您所做的任何拷贝必须包含本版权声明。在未事先得到版权所有方书面允许的情况下，您无权对报告内容作任何改动。

[意见反馈](#)