

中国进出口月度统计报告

食品

2021年5月

中华人民共和国商务部
中国食品土畜进出口商会

目录

| | |
|----------------|----|
| 一、概述 | 1 |
| 二、最近两年来各月进出口走势 | 3 |
| 三、分大洲情况图示 | 4 |
| 四、分国家（地区）进出口情况 | 6 |
| 五、分贸易方式进出口情况 | 10 |
| 六、分省市进出口情况 | 14 |
| 七、进出口价格、物量指数 | 18 |
| 报告说明 | 20 |



一、概述

2021年1至5月，中国出口食品金额257.0亿美元，同比增长7.7%。

。

2021年5月当月，中国出口食品金额55.7亿美元，环比增长3.3%，同比出口金额增长6.4%。

2021年1至5月，中国进口食品金额551.9亿美元，同比增长29.8%。

2021年5月当月，中国进口食品金额118.3亿美元，环比增长4.2%，同比进口金额增长32.4%。

2021年1至5月，中国对亚洲出口食品金额177.1亿美元，同比增长9.3%；对非洲出口食品金额12.6亿美元，同比增长13.0%；对欧洲出口食品金额28.1亿美元，同比下降5.5%；对南美洲出口食品金额9.1亿美元，同比增长28.3%；对北美洲出口食品金额24.7亿美元，同比增长5.5%；对大洋洲出口食品金额5.4亿美元，同比增长1.0%。

2021年1至5月，中国自亚洲进口食品金额143.7亿美元，同比增长34.3%；自非洲进口食品金额3.7亿美元，同比增长23.4%；自欧洲进口食品金额137.5亿美元，同比增长25.4%；自南美洲进口食品金额102.5亿美元，同比增长16.1%；自北美洲进口食品金额91.5亿美元，同比增长103.7%；自大洋洲进口食品金额73.0亿美元，同比增长0.6%；自其他地区进口食品金额37美元，同比下降85.7%。

2021年5月当月，中国对亚洲出口食品金额37.8亿美元，同比增长6.5%；对非洲出口食品金额3.1亿美元，同比增长8.0%；对欧洲出口食品金额6.7亿美元，同比增长4.2%；对南美洲出口食品金额1.8亿美元，同比增长45.1%；对北美洲出口食品金额5.4亿美元，同比增长4.3%；对大洋洲出口食品金额1.0亿美元，同比下降15.9%。



2021年5月当月，中国自亚洲进口食品金额35.4亿美元，同比增长26.9%；自非洲进口食品金额8,413.2万美元，同比增长3.8%；自欧洲进口食品金额31.1亿美元，同比增长39.5%；自南美洲进口食品金额16.0亿美元，同比增长31.2%；自北美洲进口食品金额19.6亿美元，同比增长76.0%；自大洋洲进口食品金额15.3亿美元，同比增长2.4%；自其他地区进口食品金额17美元，同比下降81.9%。

2021年1至5月，自中国进口食品的国家 and 地区中，按金额排名第一位是日本，金额34.5亿美元，同比增长1.7%；第二位是中国香港，金额33.8亿美元，同比增长13.5%；第三位是美国，金额20.6亿美元，同比增长5.8%。

2021年1至5月，对中国出口食品的国家 and 地区中，按金额排名第一位是美国，金额62.4亿美元，同比增长135.0%；第二位是新西兰，金额47.6亿美元，同比增长20.7%；第三位是泰国，金额38.4亿美元，同比增长28.9%。

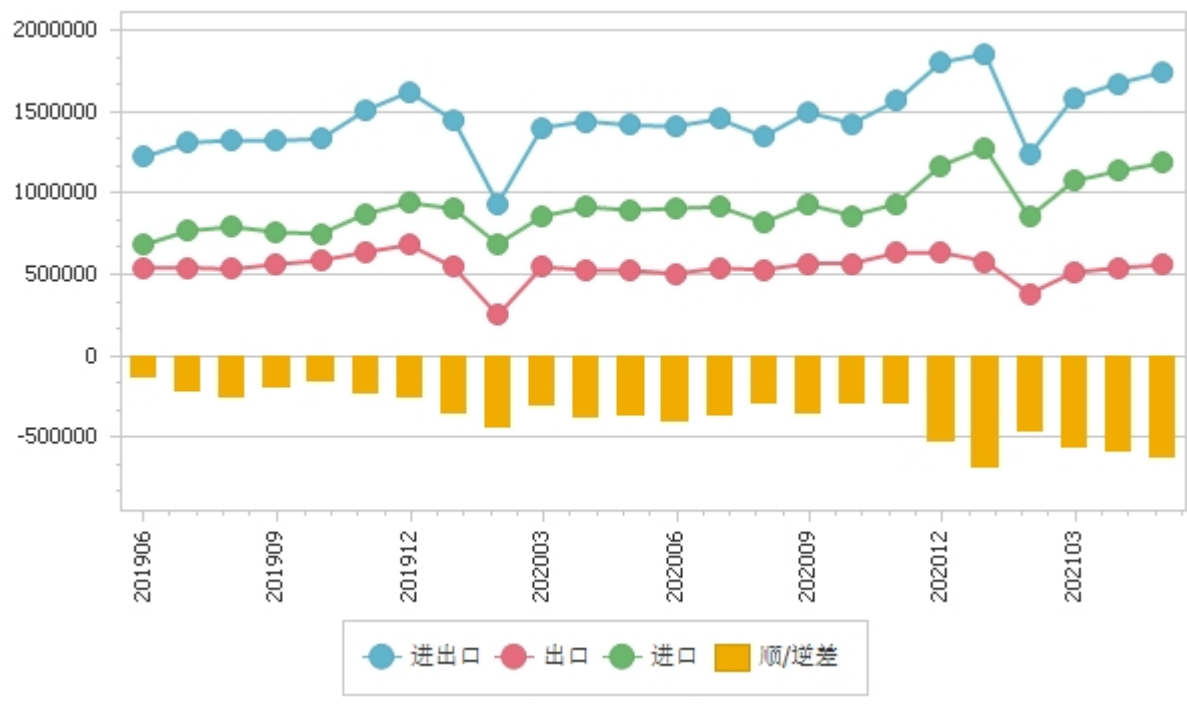
2021年5月当月，自中国进口食品的国家 and 地区中，按金额排名第一位是中国香港，金额8.5亿美元，同比增长20.6%；第二位是日本，金额8.1亿美元，同比增长10.2%；第三位是美国，金额4.6亿美元，同比增长7.8%。

2021年5月当月，对中国出口食品的国家 and 地区中，按金额排名第一位是美国，金额14.6亿美元，同比增长116.4%；第二位是泰国，金额14.4亿美元，同比增长35.7%；第三位是新西兰，金额10.0亿美元，同比增长41.7%。

二、最近两年来各月进出口走势

图表1：2019年6月-2021年5月各月进出口金额走势

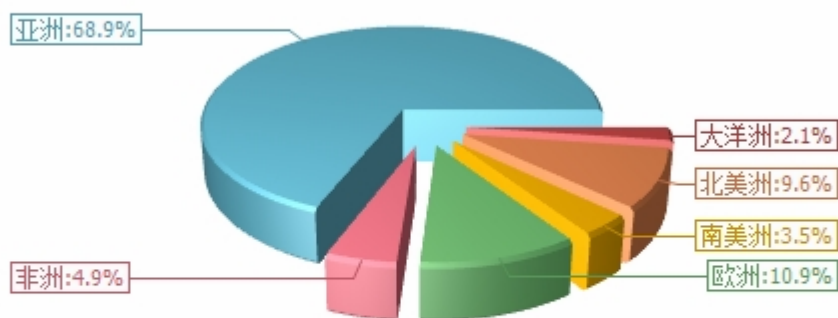
单位：万美元



三、分大洲情况图示

图表2：2021年1-5月分洲进出口金额

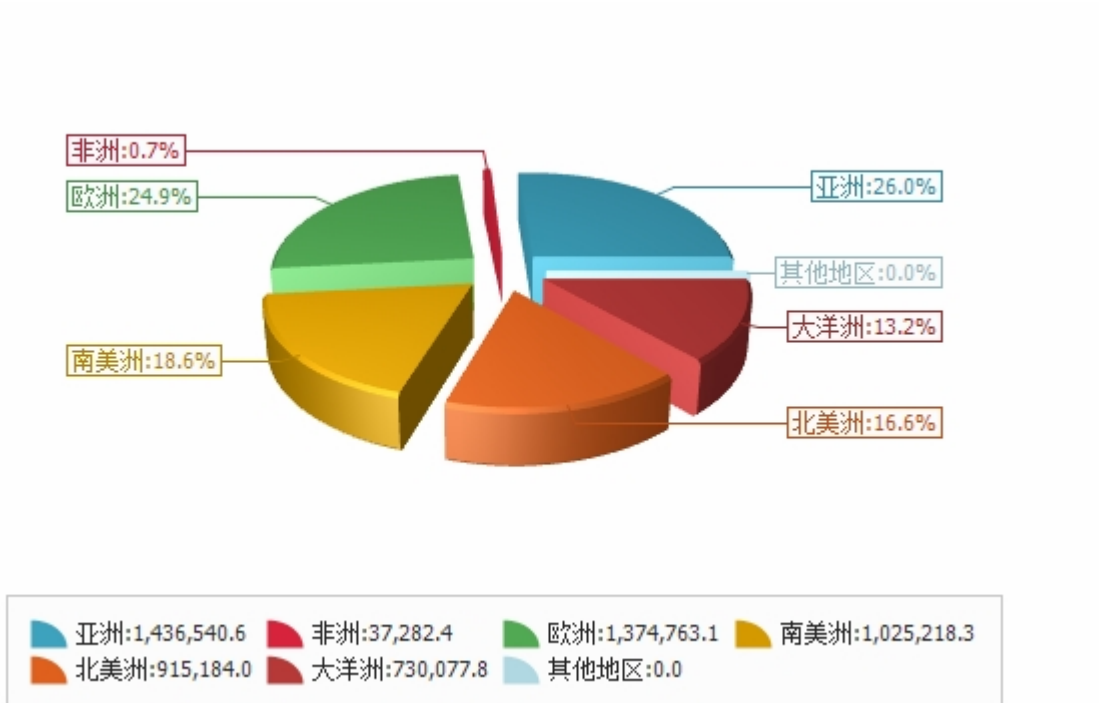
金额单位：万美元



| | | | | |
|----------------|--------------|--------------|--------------|---------------|
| 亚洲:1,770,540.8 | 非洲:126,236.0 | 欧洲:281,274.3 | 南美洲:90,644.9 | 北美洲:247,168.8 |
| 大洋洲:54,087.5 | | | | |

图表3：2021年1-5月分洲进出口金额

金额单位：万美元





四、分国家（地区）进出口情况

表4：2021年5月分国家（地区）出口情况（当月）

单位：万美元

| 国别(或地区) | 2021年5月 金额 | 2020年5月 金额 | 同期比% |
|-----------|---------------|---------------|-------|
| 亚洲 | 377,579.9 | 354,700.5 | 6.5 |
| 欧洲 | 66,982.0 | 64,284.2 | 4.2 |
| 北美洲 | 53,997.5 | 51,766.9 | 4.3 |
| 非洲 | 30,901.6 | 28,608.2 | 8.0 |
| 南美洲 | 17,886.1 | 12,327.3 | 45.1 |
| 大洋洲 | 10,011.4 | 11,908.6 | -15.9 |
| *RCEP国家 | 257,300.1 | 244,605.1 | 5.2 |
| *一带一路国家 | 181,686.7 | 175,089.9 | 3.8 |
| *东盟 | 135,791.0 | 127,994.0 | 6.1 |
| *欧盟28国 | 50,907.5 | 51,494.9 | -1.1 |
| *欧盟27国 | 43,216.2 | 42,924.5 | 0.7 |
| *独联体 | 19,390.1 | 15,656.8 | 23.8 |
| *金砖国家 | 19,348.8 | 14,231.4 | 36.0 |
| *拉美地区 | 17,886.1 | 12,327.3 | 45.1 |
| *中东 | 17,416.4 | 23,223.4 | -25.0 |
| *海合会 | 6,063.0 | 7,792.6 | -22.2 |
| *中东欧17国 | 4,179.8 | 5,014.6 | -16.6 |
| *南部非洲关税同盟 | 2,777.8 | 1,477.2 | 88.0 |
| *加勒比共同体 | 1,766.9 | 1,256.5 | 40.6 |
| 中国香港 | 84,859.6 | 70,362.8 | 20.6 |
| 日本 | 81,169.4 | 73,679.9 | 10.2 |
| 美国 | 45,825.8 | 42,496.9 | 7.8 |
| 韩国 | 32,334.8 | 33,117.4 | -2.4 |
| 马来西亚 | 31,054.0 | 26,803.6 | 15.9 |
| 泰国 | 30,697.6 | 25,464.5 | 20.6 |
| 越南 | 27,774.1 | 30,203.5 | -8.0 |
| 菲律宾 | 22,684.2 | 14,370.1 | 57.9 |
| 中国台湾 | 14,640.7 | 14,519.5 | 0.8 |
| 俄罗斯联邦 | 13,312.0 | 10,037.9 | 32.6 |

仅显示按金额排名前10名的国家和地区。



表5：2021年5月分国家（地区）进口情况（当月）

单位：万美元

| 国别(或地区) | 2021年5月 金额 | 2020年5月 金额 | 同期比% |
|-----------|---------------|---------------|-------|
| 亚洲 | 354,358.9 | 279,323.3 | 26.9 |
| 欧洲 | 310,709.3 | 222,769.2 | 39.5 |
| 北美洲 | 196,249.2 | 111,506.5 | 76.0 |
| 南美洲 | 159,535.5 | 121,625.7 | 31.2 |
| 大洋洲 | 153,336.0 | 149,769.3 | 2.4 |
| 非洲 | 8,413.2 | 8,104.5 | 3.8 |
| 其他地区 | 0.0 | 0.0 | -81.9 |
| *RCEP国家 | 448,143.6 | 389,775.7 | 15.0 |
| *一带一路国家 | 417,024.8 | 310,397.0 | 34.4 |
| *东盟 | 272,308.3 | 222,425.9 | 22.4 |
| *欧盟28国 | 213,084.3 | 161,656.1 | 31.8 |
| *欧盟27国 | 201,192.4 | 155,628.0 | 29.3 |
| *拉美地区 | 159,535.5 | 121,625.7 | 31.2 |
| *金砖国家 | 134,379.9 | 91,665.9 | 46.6 |
| *独联体 | 89,695.1 | 54,045.2 | 66.0 |
| *中东 | 12,670.1 | 6,929.8 | 82.8 |
| *中东欧17国 | 7,226.9 | 4,859.9 | 48.7 |
| *海合会 | 4,033.0 | 1,981.5 | 103.5 |
| *南部非洲关税同盟 | 1,937.7 | 3,219.0 | -39.8 |
| *加勒比共同体 | 50.4 | 81.7 | -38.3 |
| 美国 | 145,686.3 | 67,333.8 | 116.4 |
| 泰国 | 143,621.5 | 105,816.1 | 35.7 |
| 新西兰 | 100,377.9 | 70,827.2 | 41.7 |
| 巴西 | 67,207.9 | 44,400.4 | 51.4 |
| 印度尼西亚 | 61,690.1 | 38,178.1 | 61.6 |
| 澳大利亚 | 52,076.0 | 78,872.4 | -34.0 |
| 法国 | 49,721.6 | 29,851.0 | 66.6 |
| 加拿大 | 49,485.7 | 42,761.9 | 15.7 |
| 乌克兰 | 45,938.9 | 23,896.1 | 92.2 |
| 西班牙 | 45,881.7 | 26,194.5 | 75.2 |

仅显示按金额排名前10名的国家和地区。



表6：2021年1-5月分国家（地区）出口情况（累计）

单位：万美元

| 国别(或地区) | 2021年1--5月 金额 | 2020年1--5月 金额 | 同期比% |
|-----------|------------------|------------------|-------|
| 亚洲 | 1,770,540.8 | 1,619,447.3 | 9.3 |
| 欧洲 | 281,274.3 | 297,570.5 | -5.5 |
| 北美洲 | 247,168.8 | 234,196.9 | 5.5 |
| 非洲 | 126,236.0 | 111,712.7 | 13.0 |
| 南美洲 | 90,644.9 | 70,668.0 | 28.3 |
| 大洋洲 | 54,087.5 | 53,572.1 | 1.0 |
| *RCEP国家 | 1,247,082.1 | 1,127,675.1 | 10.6 |
| *一带一路国家 | 928,483.8 | 843,659.1 | 10.1 |
| *东盟 | 697,630.3 | 603,669.2 | 15.6 |
| *欧盟28国 | 211,753.8 | 229,415.9 | -7.7 |
| *欧盟27国 | 180,095.2 | 193,594.6 | -7.0 |
| *中东 | 94,230.8 | 108,465.2 | -13.1 |
| *拉美地区 | 90,644.9 | 70,668.0 | 28.3 |
| *独联体 | 86,873.4 | 81,772.5 | 6.2 |
| *金砖国家 | 85,736.4 | 80,105.7 | 7.0 |
| *海合会 | 36,231.9 | 40,461.4 | -10.5 |
| *中东欧17国 | 19,005.2 | 23,723.7 | -19.9 |
| *南部非洲关税同盟 | 11,011.8 | 7,747.5 | 42.1 |
| *加勒比共同体 | 7,616.6 | 6,580.3 | 15.7 |
| 日本 | 344,571.4 | 338,740.2 | 1.7 |
| 中国香港 | 338,396.6 | 298,214.7 | 13.5 |
| 美国 | 205,866.4 | 194,492.4 | 5.8 |
| 越南 | 162,211.9 | 141,916.5 | 14.3 |
| 韩国 | 161,819.4 | 141,884.0 | 14.1 |
| 泰国 | 159,153.5 | 130,329.4 | 22.1 |
| 马来西亚 | 151,593.5 | 123,130.1 | 23.1 |
| 菲律宾 | 101,891.0 | 74,803.3 | 36.2 |
| 中国台湾 | 71,868.6 | 68,676.9 | 4.6 |
| 印度尼西亚 | 59,763.0 | 69,483.2 | -14.0 |

仅显示按金额排名前10名的国家和地区。



表7：2021年1-5月分国家（地区）进口情况（累计）

单位：万美元

| 国别(或地区) | 2021年1--5月 金额 | 2020年1--5月 金额 | 同期比% |
|-----------|------------------|------------------|-------|
| 亚洲 | 1,436,540.6 | 1,069,618.9 | 34.3 |
| 欧洲 | 1,374,763.1 | 1,096,012.4 | 25.4 |
| 南美洲 | 1,025,218.3 | 882,684.0 | 16.1 |
| 北美洲 | 915,184.0 | 449,198.3 | 103.7 |
| 大洋洲 | 730,077.8 | 725,744.2 | 0.6 |
| 非洲 | 37,282.4 | 30,201.4 | 23.4 |
| 其他地区 | 0.0 | 0.0 | -85.7 |
| *RCEP国家 | 1,857,873.6 | 1,615,192.3 | 15.0 |
| *一带一路国家 | 1,669,936.4 | 1,238,195.8 | 34.9 |
| *东盟 | 1,030,688.5 | 814,295.7 | 26.6 |
| *拉美地区 | 1,025,218.3 | 882,684.0 | 16.1 |
| *欧盟28国 | 975,624.7 | 792,221.3 | 23.2 |
| *欧盟27国 | 929,508.9 | 759,044.6 | 22.5 |
| *金砖国家 | 645,147.9 | 533,669.0 | 20.9 |
| *独联体 | 368,361.7 | 273,132.8 | 34.9 |
| *中东 | 70,495.8 | 44,141.2 | 59.7 |
| *中东欧17国 | 23,900.0 | 22,126.5 | 8.0 |
| *海合会 | 21,664.9 | 14,575.1 | 48.6 |
| *南部非洲关税同盟 | 10,184.6 | 9,101.4 | 11.9 |
| *加勒比共同体 | 583.8 | 485.2 | 20.3 |
| 美国 | 624,131.7 | 265,593.2 | 135.0 |
| 新西兰 | 476,354.7 | 394,602.4 | 20.7 |
| 泰国 | 383,510.5 | 297,639.1 | 28.9 |
| 巴西 | 373,603.2 | 302,227.8 | 23.6 |
| 印度尼西亚 | 306,934.0 | 169,093.5 | 81.5 |
| 加拿大 | 283,129.4 | 172,522.2 | 64.1 |
| 智利 | 271,581.5 | 232,543.8 | 16.8 |
| 澳大利亚 | 251,492.1 | 329,961.0 | -23.8 |
| 西班牙 | 245,867.7 | 134,317.3 | 83.0 |
| 法国 | 231,865.6 | 131,314.9 | 76.6 |

仅显示按金额排名前10名的国家和地区。



五、分贸易方式进出口情况

表8：2021年5月分贸易方式出口情况（当月）

单位：万美元

| 国别(或地区) | 2021年5月 金额 | 2020年5月 金额 | 同期比% |
|------------|---------------|---------------|--------|
| 一般贸易 | 467,540.2 | 433,219.9 | 7.9 |
| 加工贸易 | 59,047.4 | 63,273.7 | -6.7 |
| 来料加工装配贸易 | 10,640.2 | 11,033.7 | -3.6 |
| 进料加工贸易 | 48,407.2 | 52,240.0 | -7.3 |
| 边境小额贸易 | 15,015.8 | 14,620.0 | 2.7 |
| 出口加工区进口设备 | 0.0 | 0.0 | -100.0 |
| 其他贸易 | 15,755.1 | 12,482.2 | 26.2 |
| 无偿援助和赠送 | 163.1 | 102.0 | 59.9 |
| 侨港澳台华人捐赠 | 0.0 | 0.0 | -100.0 |
| 寄售、代销贸易 | 0.0 | 0.0 | -100.0 |
| 对外承包工程出口货物 | 0.5 | 3.0 | -84.1 |
| 出料加工贸易 | 0.0 | 0.0 | -100.0 |
| 免税外汇商品 | 0.0 | 0.0 | -100.0 |
| 保税仓库进出境 | 4,128.7 | 4,885.3 | -15.5 |
| 保税仓储转口货物 | 10,787.9 | 7,402.3 | 45.7 |
| 免税品 | 0.0 | 0.0 | -100.0 |
| 其他 | 675.1 | 89.6 | 653.5 |



表9：2021年5月分贸易方式进口情况（当月）

单位：万美元

| 国别(或地区) | 2021年5月 金额 | 2020年5月 金额 | 同期比% |
|------------|---------------|---------------|--------|
| 一般贸易 | 1,025,948.6 | 782,598.1 | 31.1 |
| 加工贸易 | 37,957.3 | 23,568.4 | 61.1 |
| 来料加工装配贸易 | 5,939.6 | 4,789.6 | 24.0 |
| 进料加工贸易 | 32,017.7 | 18,778.8 | 70.5 |
| 边境小额贸易 | 4,226.0 | 2,585.4 | 63.5 |
| 出口加工区进口设备 | 0.0 | 0.0 | -100.0 |
| 其他贸易 | 114,470.2 | 84,346.5 | 35.7 |
| 无偿援助和赠送 | 0.0 | 87.8 | -100.0 |
| 侨港澳台华人捐赠 | 0.0 | 11.5 | -100.0 |
| 寄售、代销贸易 | 7.4 | 0.0 | -100.0 |
| 对外承包工程出口货物 | 0.0 | 0.0 | -100.0 |
| 出料加工贸易 | 0.0 | 0.0 | -100.0 |
| 免税外汇商品 | 5.3 | 0.6 | 849.0 |
| 保税仓库进出境 | 25,823.8 | 23,287.2 | 10.9 |
| 保税仓储转口货物 | 87,075.2 | 59,657.6 | 46.0 |
| 免税品 | 492.6 | 175.0 | 181.5 |
| 其他 | 1,065.9 | 1,126.9 | -5.4 |



表10：2021年1-5月分贸易方式出口情况（累计）

单位：万美元

| 国别(或地区) | 2021年1--5月 金额 | 2020年1--5月 金额 | 同期比% |
|------------|------------------|------------------|--------|
| 一般贸易 | 2,185,064.8 | 1,992,205.9 | 9.7 |
| 加工贸易 | 257,065.3 | 280,375.2 | -8.3 |
| 来料加工装配贸易 | 42,001.2 | 48,010.2 | -12.5 |
| 进料加工贸易 | 215,064.1 | 232,365.0 | -7.4 |
| 边境小额贸易 | 66,621.6 | 57,910.3 | 15.0 |
| 出口加工区进口设备 | 0.0 | 0.0 | -100.0 |
| 其他贸易 | 61,200.6 | 56,675.9 | 8.0 |
| 无偿援助和赠送 | 576.8 | 555.6 | 3.8 |
| 侨港澳台华人捐赠 | 4.7 | 5.1 | -6.5 |
| 寄售、代销贸易 | 0.0 | 0.0 | -100.0 |
| 对外承包工程出口货物 | 8.6 | 8.8 | -2.0 |
| 出料加工贸易 | 0.0 | 0.0 | -100.0 |
| 免税外汇商品 | 0.0 | 0.0 | -100.0 |
| 保税仓库进出境 | 19,199.4 | 18,337.2 | 4.7 |
| 保税仓储转口货物 | 39,289.7 | 37,138.6 | 5.8 |
| 免税品 | 0.0 | 0.0 | -100.0 |
| 其他 | 2,121.3 | 630.7 | 236.4 |



表11：2021年1-5月分贸易方式进口情况（累计）

单位：万美元

| 国别(或地区) | 2021年1--5月 金额 | 2020年1--5月 金额 | 同期比% |
|------------|------------------|------------------|--------|
| 一般贸易 | 4,812,939.4 | 3,689,018.0 | 30.5 |
| 加工贸易 | 159,425.7 | 147,902.8 | 7.8 |
| 来料加工装配贸易 | 23,206.5 | 29,495.3 | -21.3 |
| 进料加工贸易 | 136,219.3 | 118,407.4 | 15.0 |
| 边境小额贸易 | 22,526.5 | 23,569.4 | -4.4 |
| 出口加工区进口设备 | 0.0 | 1.0 | -100.0 |
| 其他贸易 | 524,174.6 | 392,967.9 | 33.4 |
| 无偿援助和赠送 | 0.0 | 94.4 | -100.0 |
| 侨港澳台华人捐赠 | 0.0 | 408.3 | -100.0 |
| 寄售、代销贸易 | 35.7 | 0.0 | -100.0 |
| 对外承包工程出口货物 | 0.0 | 0.0 | -100.0 |
| 出料加工贸易 | 0.0 | 368.4 | -100.0 |
| 免税外汇商品 | 25.6 | 31.0 | -17.6 |
| 保税仓库进出境 | 139,178.5 | 116,582.4 | 19.4 |
| 保税仓储转口货物 | 376,761.6 | 264,373.7 | 42.5 |
| 免税品 | 2,675.5 | 4,552.3 | -41.2 |
| 其他 | 5,497.7 | 6,557.4 | -16.2 |



六、分省市进出口情况

表12：2021年5月分省市出口情况（当月）

单位：万美元

| 地区 | 2021年5月 金额 | 2020年5月 金额 | 同期比% |
|----|---------------|---------------|-------|
| 山东 | 133,983.1 | 131,151.0 | 2.2 |
| 福建 | 91,632.5 | 63,806.2 | 43.6 |
| 广东 | 72,870.4 | 62,938.9 | 15.8 |
| 浙江 | 33,432.4 | 35,782.3 | -6.6 |
| 辽宁 | 31,584.1 | 33,952.3 | -7.0 |
| 云南 | 24,133.3 | 24,118.2 | 0.1 |
| 湖北 | 21,615.1 | 20,652.7 | 4.7 |
| 江苏 | 18,026.6 | 20,950.7 | -14.0 |
| 河南 | 14,979.0 | 18,844.6 | -20.5 |
| 北京 | 12,222.2 | 15,014.4 | -18.6 |



表13：2021年5月分省市进口情况（当月）

单位：万美元

| 地区 | 2021年5月 金额 | 2020年5月 金额 | 同期比% |
|----|---------------|---------------|-------|
| 上海 | 213,610.3 | 140,642.1 | 51.9 |
| 广东 | 212,244.4 | 190,769.8 | 11.3 |
| 北京 | 135,694.8 | 88,993.6 | 52.5 |
| 山东 | 117,228.8 | 73,175.4 | 60.2 |
| 浙江 | 80,281.5 | 53,974.3 | 48.7 |
| 福建 | 74,277.2 | 54,569.0 | 36.1 |
| 天津 | 61,526.5 | 68,752.3 | -10.5 |
| 江苏 | 60,827.0 | 41,083.4 | 48.1 |
| 安徽 | 41,053.8 | 31,918.0 | 28.6 |
| 广西 | 38,099.5 | 30,972.7 | 23.0 |



表14：2021年1-5月分省市出口情况（累计）

单位：万美元

| 地区 | 2021年1--5月 金额 | 2020年1--5月 金额 | 同期比% |
|----|------------------|------------------|-------|
| 山东 | 629,883.7 | 609,243.0 | 3.4 |
| 福建 | 414,718.0 | 317,717.0 | 30.5 |
| 广东 | 336,357.4 | 293,907.4 | 14.4 |
| 浙江 | 153,894.6 | 148,850.1 | 3.4 |
| 辽宁 | 141,856.6 | 159,679.4 | -11.2 |
| 云南 | 138,134.3 | 133,172.6 | 3.7 |
| 江苏 | 88,314.0 | 89,985.9 | -1.9 |
| 湖北 | 81,877.6 | 70,729.3 | 15.8 |
| 广西 | 59,561.7 | 46,538.4 | 28.0 |
| 河南 | 58,718.9 | 79,074.6 | -25.7 |



表15：2021年1-5月分省市进口情况（累计）

单位：万美元

| 地区 | 2021年1--5月 金额 | 2020年1--5月 金额 | 同期比% |
|----|------------------|------------------|-------|
| 广东 | 1,074,915.5 | 888,494.0 | 21.0 |
| 上海 | 962,206.1 | 754,964.3 | 27.5 |
| 北京 | 663,216.1 | 368,795.6 | 79.8 |
| 山东 | 525,304.6 | 377,526.7 | 39.1 |
| 福建 | 377,612.0 | 241,255.3 | 56.5 |
| 浙江 | 361,748.6 | 229,422.3 | 57.7 |
| 江苏 | 310,624.5 | 213,108.9 | 45.8 |
| 天津 | 282,228.2 | 378,219.5 | -25.4 |
| 安徽 | 179,993.7 | 134,795.8 | 33.5 |
| 辽宁 | 115,265.2 | 180,844.4 | -36.3 |



七、进出口价格、物量指数

表16：2021年5月出口价格、物量指数

| | 价格指数 | 物量指数 |
|----|-------|-------|
| 当月 | 106.3 | 100.2 |
| 累计 | 104.2 | 103.2 |

注：价格指数为派氏，物量指数为拉氏。以上年同期为100。



表17：2021年5月进口价格、物量指数

| | 价格指数 | 物量指数 |
|----|------|-------|
| 当月 | 91.9 | 144.6 |
| 累计 | 95.9 | 135.3 |

注：价格指数为派氏，物量指数为拉氏。以上年同期为100。



报告说明

食品海关协调制度编码：

| | | | | | |
|----------|----------|----------|----------|----------|----------|
| 01022900 | 01023900 | 01029000 | 01029090 | 01039110 | 01039120 |
| 01039200 | 01041090 | 01042090 | 01051190 | 01051290 | 01051390 |
| 01051490 | 01051590 | 01051990 | 01059190 | 01059290 | 01059390 |
| 01059490 | 01059991 | 01059992 | 01059993 | 01059994 | 01059999 |
| 01060021 | 01060022 | 01060023 | 01060029 | 01061490 | 01061920 |
| 01062020 | 01063921 | 01063922 | 01063923 | 01063929 | 01069020 |
| 02011000 | 02012000 | 02013000 | 02021000 | 02022000 | 02023000 |
| 02031100 | 02031110 | 02031190 | 02031200 | 02031900 | 02032100 |
| 02032110 | 02032190 | 02032200 | 02032900 | 02041000 | 02042100 |
| 02042200 | 02042300 | 02043000 | 02044100 | 02044200 | 02044300 |
| 02045000 | 02050000 | 02061000 | 02062100 | 02062200 | 02062900 |
| 02063000 | 02064100 | 02064900 | 02068000 | 02069000 | 02071010 |
| 02071020 | 02071030 | 02071090 | 02071100 | 02071200 | 02071300 |
| 02071311 | 02071319 | 02071321 | 02071329 | 02071400 | 02071411 |
| 02071419 | 02071421 | 02071422 | 02071429 | 02072100 | 02072200 |
| 02072310 | 02072320 | 02072330 | 02072400 | 02072500 | 02072600 |
| 02072700 | 02073100 | 02073210 | 02073220 | 02073230 | 02073310 |
| 02073320 | 02073330 | 02073400 | 02073500 | 02073510 | 02073520 |
| 02073530 | 02073600 | 02073610 | 02073620 | 02073630 | 02073900 |
| 02074100 | 02074200 | 02074300 | 02074400 | 02074500 | 02075000 |
| 02075100 | 02075200 | 02075300 | 02075400 | 02075500 | 02076000 |
| 02081000 | 02081010 | 02081020 | 02081090 | 02082000 | 02083000 |
| 02084000 | 02085000 | 02086000 | 02089010 | 02089090 | 02090000 |
| 02091000 | 02099000 | 02101110 | 02101190 | 02101200 | 02101900 |
| 02102000 | 02109000 | 02109100 | 02109200 | 02109300 | 02109900 |
| 03019190 | 03019290 | 03019390 | 03019490 | 03019491 | 03019492 |
| 03019590 | 03019990 | 03019991 | 03019992 | 03019993 | 03019999 |
| 03021100 | 03021200 | 03021210 | 03021220 | 03021300 | 03021410 |
| 03021420 | 03021900 | 03022100 | 03022200 | 03022300 | 03022400 |
| 03022900 | 03023100 | 03023200 | 03023300 | 03023400 | 03023500 |
| 03023510 | 03023520 | 03023600 | 03023900 | 03024000 | 03024100 |
| 03024200 | 03024300 | 03024400 | 03024500 | 03024600 | 03024700 |
| 03024900 | 03025000 | 03025100 | 03025200 | 03025300 | 03025400 |
| 03025500 | 03025600 | 03025900 | 03026100 | 03026200 | 03026300 |
| 03026400 | 03026500 | 03026600 | 03026700 | 03026800 | 03026900 |
| 03026910 | 03026920 | 03026930 | 03026940 | 03026950 | 03026960 |
| 03026990 | 03027000 | 03027100 | 03027200 | 03027300 | 03027400 |
| 03027900 | 03028100 | 03028200 | 03028300 | 03028400 | 03028500 |
| 03028910 | 03028920 | 03028930 | 03028940 | 03028990 | 03029000 |
| 03029100 | 03029200 | 03029900 | 03031000 | 03031100 | 03031200 |
| 03031300 | 03031400 | 03031900 | 03032100 | 03032200 | 03032210 |



| | | | | | |
|----------|----------|----------|----------|----------|----------|
| 03032220 | 03032300 | 03032400 | 03032500 | 03032600 | 03032900 |
| 03033100 | 03033110 | 03033190 | 03033200 | 03033300 | 03033400 |
| 03033900 | 03034100 | 03034200 | 03034300 | 03034400 | 03034500 |
| 03034510 | 03034520 | 03034600 | 03034900 | 03035000 | 03035100 |
| 03035200 | 03035300 | 03035400 | 03035500 | 03035600 | 03035700 |
| 03035900 | 03036000 | 03036100 | 03036200 | 03036300 | 03036400 |
| 03036500 | 03036600 | 03036700 | 03036800 | 03036900 | 03037100 |
| 03037200 | 03037300 | 03037400 | 03037500 | 03037600 | 03037700 |
| 03037800 | 03037900 | 03037910 | 03037920 | 03037930 | 03037940 |
| 03037950 | 03037990 | 03038000 | 03038100 | 03038200 | 03038300 |
| 03038400 | 03038910 | 03038920 | 03038930 | 03038990 | 03039000 |
| 03039100 | 03039200 | 03039900 | 03041000 | 03041100 | 03041200 |
| 03041900 | 03042000 | 03042010 | 03042090 | 03042100 | 03042200 |
| 03042910 | 03042921 | 03042929 | 03042990 | 03043100 | 03043200 |
| 03043300 | 03043900 | 03044100 | 03044200 | 03044300 | 03044400 |
| 03044500 | 03044600 | 03044700 | 03044800 | 03044900 | 03045100 |
| 03045200 | 03045300 | 03045400 | 03045500 | 03045600 | 03045700 |
| 03045900 | 03046100 | 03046211 | 03046219 | 03046290 | 03046300 |
| 03046900 | 03047100 | 03047200 | 03047300 | 03047400 | 03047500 |
| 03047900 | 03048100 | 03048200 | 03048300 | 03048400 | 03048500 |
| 03048600 | 03048700 | 03048800 | 03048900 | 03049000 | 03049100 |
| 03049200 | 03049300 | 03049400 | 03049500 | 03049600 | 03049700 |
| 03049900 | 03051000 | 03052000 | 03053000 | 03053100 | 03053200 |
| 03053900 | 03054100 | 03054110 | 03054120 | 03054200 | 03054300 |
| 03054400 | 03054900 | 03055100 | 03055200 | 03055300 | 03055400 |
| 03055920 | 03055990 | 03056100 | 03056200 | 03056300 | 03056400 |
| 03056900 | 03056910 | 03056920 | 03056930 | 03056940 | 03056990 |
| 03057100 | 03057200 | 03057900 | 03061100 | 03061200 | 03061311 |
| 03061312 | 03061319 | 03061321 | 03061329 | 03061400 | 03061410 |
| 03061490 | 03061500 | 03061611 | 03061612 | 03061619 | 03061621 |
| 03061629 | 03061711 | 03061719 | 03061721 | 03061729 | 03061900 |
| 03061911 | 03061919 | 03061990 | 03062190 | 03062290 | 03062391 |
| 03062399 | 03062491 | 03062492 | 03062499 | 03062590 | 03062620 |
| 03062690 | 03062720 | 03062790 | 03062990 | 03063190 | 03063290 |
| 03063391 | 03063392 | 03063399 | 03063490 | 03063520 | 03063590 |
| 03063620 | 03063690 | 03063990 | 03069100 | 03069200 | 03069310 |
| 03069320 | 03069390 | 03069400 | 03069510 | 03069590 | 03069900 |
| 03071090 | 03071190 | 03071200 | 03071900 | 03072190 | 03072200 |
| 03072900 | 03073190 | 03073200 | 03073900 | 03074190 | 03074291 |
| 03074299 | 03074310 | 03074390 | 03074900 | 03074910 | 03074990 |
| 03075100 | 03075200 | 03075900 | 03076090 | 03077191 | 03077199 |
| 03077200 | 03077900 | 03077910 | 03077990 | 03078190 | 03078290 |
| 03078300 | 03078400 | 03078700 | 03078800 | 03078900 | 03079190 |



| | | | | | |
|----------|----------|----------|----------|----------|----------|
| 03079191 | 03079192 | 03079193 | 03079199 | 03079200 | 03079900 |
| 03079910 | 03079920 | 03079930 | 03079990 | 03081190 | 03081200 |
| 03081900 | 03082190 | 03082200 | 03082900 | 03083019 | 03083090 |
| 03089012 | 03089019 | 03089090 | 04011000 | 04012000 | 04013000 |
| 04014000 | 04015000 | 04021000 | 04022100 | 04022900 | 04029100 |
| 04029900 | 04031000 | 04039000 | 04041000 | 04049000 | 04050000 |
| 04051000 | 04052000 | 04059000 | 04061000 | 04062000 | 04063000 |
| 04064000 | 04069000 | 04070021 | 04070022 | 04070023 | 04070029 |
| 04070091 | 04070092 | 04070099 | 04072100 | 04072900 | 04079010 |
| 04079020 | 04079090 | 04081100 | 04081900 | 04089100 | 04089900 |
| 04090000 | 04100010 | 04100020 | 04100030 | 04100041 | 04100042 |
| 04100043 | 04100049 | 04100090 | 05040021 | 07019000 | 07020000 |
| 07031000 | 07031010 | 07031020 | 07032000 | 07032010 | 07032020 |
| 07032090 | 07039000 | 07039010 | 07039020 | 07039090 | 07041000 |
| 07042000 | 07049000 | 07049010 | 07049020 | 07049090 | 07051100 |
| 07051900 | 07052100 | 07052900 | 07061000 | 07069000 | 07070000 |
| 07081000 | 07082000 | 07089000 | 07091000 | 07092000 | 07093000 |
| 07094000 | 07095100 | 07095110 | 07095190 | 07095200 | 07095910 |
| 07095920 | 07095930 | 07095940 | 07095950 | 07095960 | 07095990 |
| 07096000 | 07097000 | 07099010 | 07099090 | 07099100 | 07099200 |
| 07099300 | 07099910 | 07099990 | 07101000 | 07102100 | 07102200 |
| 07102210 | 07102290 | 07102900 | 07103000 | 07104000 | 07108000 |
| 07108010 | 07108020 | 07108030 | 07108040 | 07108090 | 07109000 |
| 07111000 | 07112000 | 07113000 | 07114000 | 07115112 | 07115119 |
| 07115190 | 07115911 | 07115919 | 07115990 | 07119011 | 07119019 |
| 07119020 | 07119031 | 07119032 | 07119033 | 07119034 | 07119039 |
| 07119090 | 07119091 | 07119099 | 07121000 | 07122000 | 07123010 |
| 07123020 | 07123030 | 07123090 | 07123100 | 07123200 | 07123300 |
| 07123900 | 07123910 | 07123920 | 07123930 | 07123940 | 07123950 |
| 07123990 | 07123991 | 07123999 | 07129010 | 07129020 | 07129030 |
| 07129040 | 07129050 | 07129060 | 07129090 | 07129091 | 07129099 |
| 07131000 | 07131090 | 07132000 | 07132090 | 07133100 | 07133190 |
| 07133200 | 07133290 | 07133300 | 07133390 | 07133400 | 07133500 |
| 07133900 | 07134000 | 07134090 | 07135000 | 07135090 | 07136090 |
| 07139000 | 07139090 | 07142010 | 07142019 | 07142020 | 07142030 |
| 07143000 | 07144000 | 07145000 | 07149010 | 07149020 | 07149029 |
| 07149030 | 07149090 | 08011000 | 08011100 | 08011200 | 08011900 |
| 08011990 | 08012000 | 08012100 | 08012200 | 08013000 | 08013100 |
| 08013200 | 08021100 | 08021200 | 08022100 | 08022200 | 08023100 |
| 08023200 | 08024000 | 08024010 | 08024090 | 08024110 | 08024190 |
| 08024210 | 08024290 | 08025000 | 08025100 | 08025200 | 08026090 |
| 08026190 | 08026200 | 08027000 | 08028000 | 08029010 | 08029020 |
| 08029030 | 08029049 | 08029090 | 08030000 | 08031000 | 08039000 |



| | | | | | |
|----------|----------|----------|----------|----------|----------|
| 08041000 | 08042000 | 08043000 | 08044000 | 08045000 | 08045010 |
| 08045020 | 08045030 | 08051000 | 08052000 | 08052010 | 08052020 |
| 08052090 | 08052110 | 08052190 | 08052200 | 08052900 | 08053000 |
| 08054000 | 08055000 | 08059000 | 08061000 | 08062000 | 08071010 |
| 08071020 | 08071090 | 08071100 | 08071910 | 08071920 | 08071990 |
| 08072000 | 08081000 | 08082011 | 08082012 | 08082013 | 08082019 |
| 08082020 | 08083010 | 08083020 | 08083090 | 08084000 | 08091000 |
| 08092000 | 08092100 | 08092900 | 08093000 | 08094000 | 08101000 |
| 08102000 | 08103000 | 08104000 | 08105000 | 08106000 | 08107000 |
| 08109010 | 08109020 | 08109030 | 08109040 | 08109050 | 08109060 |
| 08109070 | 08109080 | 08109090 | 08111000 | 08112000 | 08119000 |
| 08119010 | 08119090 | 08121000 | 08122000 | 08129000 | 08131000 |
| 08132000 | 08133000 | 08134010 | 08134020 | 08134030 | 08134040 |
| 08134090 | 08135000 | 09011100 | 09011200 | 09012100 | 09012200 |
| 09014000 | 09019020 | 09021010 | 09021090 | 09022010 | 09022090 |
| 09023010 | 09023020 | 09023090 | 09024010 | 09024020 | 09024090 |
| 09030000 | 09041100 | 09041200 | 09042010 | 09042020 | 09042100 |
| 09042200 | 09050000 | 09051000 | 09052000 | 09061000 | 09061100 |
| 09061900 | 09062000 | 09070000 | 09071000 | 09072000 | 09081000 |
| 09081100 | 09081200 | 09082000 | 09082100 | 09082200 | 09083000 |
| 09083100 | 09083200 | 09091010 | 09091090 | 09092000 | 09092100 |
| 09092200 | 09093000 | 09093100 | 09093200 | 09094000 | 09095000 |
| 09096110 | 09096190 | 09096210 | 09096290 | 09101000 | 09101100 |
| 09101200 | 09102000 | 09103000 | 09104000 | 09105000 | 09109100 |
| 09109900 | 10011000 | 10011900 | 10019000 | 10019090 | 10019900 |
| 10020000 | 10020090 | 10029000 | 10030000 | 10030090 | 10039000 |
| 10040000 | 10040090 | 10049000 | 10059000 | 10061000 | 10061090 |
| 10061091 | 10061099 | 10062000 | 10062010 | 10062090 | 10063000 |
| 10063010 | 10063090 | 10064000 | 10064010 | 10064090 | 10070000 |
| 10070090 | 10079000 | 10081000 | 10082000 | 10082900 | 10085090 |
| 10086090 | 10089000 | 10089090 | 11010000 | 11021000 | 11022000 |
| 11023000 | 11023010 | 11023090 | 11029000 | 11029011 | 11029019 |
| 11029090 | 11031100 | 11031200 | 11031300 | 11031400 | 11031900 |
| 11031910 | 11031921 | 11031929 | 11031990 | 11032010 | 11032090 |
| 11032100 | 11032900 | 11041100 | 11041200 | 11041900 | 11041910 |
| 11041990 | 11042100 | 11042200 | 11042300 | 11042900 | 11042910 |
| 11042990 | 11043000 | 11051000 | 11052000 | 11061000 | 11062000 |
| 11063000 | 11071000 | 11072000 | 11081100 | 11081200 | 11081300 |
| 11081400 | 11081900 | 11082000 | 11090000 | 12077091 | 12077092 |
| 12077099 | 12122010 | 12122020 | 12122030 | 12122031 | 12122032 |
| 12122039 | 12122040 | 12122041 | 12122042 | 12122049 | 12122061 |
| 12122069 | 12122071 | 12122079 | 12122110 | 12122120 | 12122131 |
| 12122132 | 12122139 | 12122141 | 12122142 | 12122149 | 12122161 |



| | | | | | |
|----------|----------|----------|----------|----------|----------|
| 12122169 | 12122171 | 12122179 | 12122190 | 12123011 | 12123012 |
| 12123090 | 12129200 | 12129290 | 12129300 | 12129400 | 12129910 |
| 12129911 | 12129912 | 12129919 | 12129920 | 12129930 | 12129940 |
| 12129990 | 12129991 | 12129992 | 12129993 | 12129994 | 12129995 |
| 12129996 | 12129999 | 13012000 | 13022000 | 13023100 | 13023911 |
| 13023912 | 13023919 | 15071000 | 15079000 | 15081000 | 15089000 |
| 15091000 | 15099000 | 15100000 | 15111000 | 15119000 | 15119010 |
| 15119020 | 15119090 | 15121100 | 15121900 | 15122100 | 15122900 |
| 15131100 | 15131900 | 15132100 | 15132900 | 15141000 | 15141010 |
| 15141090 | 15141100 | 15141110 | 15141190 | 15141900 | 15149000 |
| 15149110 | 15149190 | 15149900 | 15151100 | 15151900 | 15152100 |
| 15152900 | 15155000 | 15171000 | 15179000 | 15179010 | 15179090 |
| 16010000 | 16010010 | 16010020 | 16010030 | 16021000 | 16022000 |
| 16023100 | 16023210 | 16023290 | 16023291 | 16023292 | 16023299 |
| 16023910 | 16023990 | 16023991 | 16023999 | 16024100 | 16024200 |
| 16024910 | 16024990 | 16025010 | 16025090 | 16029010 | 16029090 |
| 16030000 | 16041100 | 16041110 | 16041190 | 16041200 | 16041300 |
| 16041400 | 16041500 | 16041600 | 16041700 | 16041800 | 16041900 |
| 16041910 | 16041920 | 16041931 | 16041939 | 16041940 | 16041990 |
| 16042000 | 16042010 | 16042011 | 16042019 | 16042090 | 16042091 |
| 16042099 | 16043000 | 16043100 | 16043200 | 16051000 | 16052000 |
| 16052100 | 16052900 | 16053000 | 16054000 | 16054011 | 16054019 |
| 16054090 | 16055100 | 16055200 | 16055300 | 16055400 | 16055500 |
| 16055610 | 16055620 | 16055700 | 16055800 | 16055900 | 16056100 |
| 16056200 | 16056300 | 16056900 | 16059010 | 16059020 | 16059090 |
| 17011100 | 17011200 | 17011300 | 17011400 | 17019100 | 17019910 |
| 17019920 | 17019990 | 17021000 | 17021100 | 17021900 | 17022000 |
| 17023000 | 17024000 | 17025000 | 17026000 | 17029000 | 17031000 |
| 17039000 | 17041000 | 17049000 | 18010000 | 18031000 | 18032000 |
| 18040000 | 18050000 | 18061000 | 18062000 | 18063100 | 18063200 |
| 18069000 | 19011000 | 19011010 | 19011090 | 19012000 | 19019000 |
| 19021100 | 19021900 | 19021910 | 19021920 | 19021990 | 19022000 |
| 19023000 | 19023010 | 19023020 | 19023030 | 19023090 | 19024000 |
| 19030000 | 19041000 | 19042000 | 19043000 | 19049000 | 19051000 |
| 19052000 | 19053000 | 19053100 | 19053200 | 19054000 | 19059000 |
| 20011000 | 20012000 | 20019000 | 20019010 | 20019090 | 20021010 |
| 20021090 | 20029010 | 20029011 | 20029019 | 20029090 | 20031010 |
| 20031011 | 20031019 | 20031090 | 20032000 | 20039010 | 20039090 |
| 20041000 | 20049000 | 20051000 | 20052000 | 20053000 | 20054000 |
| 20055110 | 20055111 | 20055119 | 20055120 | 20055190 | 20055191 |
| 20055199 | 20055910 | 20055990 | 20056010 | 20056090 | 20057000 |
| 20058000 | 20059010 | 20059020 | 20059030 | 20059031 | 20059039 |
| 20059040 | 20059050 | 20059060 | 20059090 | 20059091 | 20059092 |



| | | | | | |
|----------|----------|----------|----------|----------|----------|
| 20059099 | 20059110 | 20059190 | 20059910 | 20059920 | 20059940 |
| 20059950 | 20059960 | 20059991 | 20059999 | 20060010 | 20060020 |
| 20060090 | 20071000 | 20079100 | 20079900 | 20079910 | 20079990 |
| 20081110 | 20081120 | 20081130 | 20081190 | 20081910 | 20081920 |
| 20081990 | 20081991 | 20081992 | 20081999 | 20082010 | 20082090 |
| 20083010 | 20083090 | 20084010 | 20084090 | 20085000 | 20086000 |
| 20086010 | 20086090 | 20087010 | 20087090 | 20088000 | 20089100 |
| 20089200 | 20089300 | 20089700 | 20089910 | 20089920 | 20089931 |
| 20089932 | 20089933 | 20089939 | 20089940 | 20089990 | 20091100 |
| 20091200 | 20091900 | 20092000 | 20092100 | 20092900 | 20093000 |
| 20093100 | 20093110 | 20093190 | 20093900 | 20093910 | 20093990 |
| 20094000 | 20094100 | 20094900 | 20095000 | 20096000 | 20096100 |
| 20096900 | 20097000 | 20097100 | 20097900 | 20098010 | 20098011 |
| 20098012 | 20098013 | 20098014 | 20098015 | 20098019 | 20098020 |
| 20098100 | 20098912 | 20098913 | 20098914 | 20098915 | 20098919 |
| 20098920 | 20099010 | 20099090 | 21011000 | 21011100 | 21011200 |
| 21012000 | 21013000 | 21021000 | 21022000 | 21023000 | 21031000 |
| 21032000 | 21033000 | 21039010 | 21039020 | 21039090 | 21041000 |
| 21042000 | 21050000 | 21061000 | 21069010 | 21069020 | 21069030 |
| 21069040 | 21069050 | 21069090 | 21069091 | 21069099 | 22011010 |
| 22011020 | 22019010 | 22019011 | 22019019 | 22019090 | 22021000 |
| 22029000 | 22029100 | 22029900 | 22030000 | 22041000 | 22042100 |
| 22042200 | 22042900 | 22043000 | 22051000 | 22059000 | 22060000 |
| 22060010 | 22060090 | 22071000 | 22072000 | 22081000 | 22082000 |
| 22083000 | 22084000 | 22085000 | 22086000 | 22087000 | 22089000 |
| 22089010 | 22089020 | 22089090 | 22090000 | 20089934 | 10061081 |
| 10061089 | 10062020 | 10062080 | 10063020 | 10063080 | 10064020 |
| 10064080 | 11029021 | 11029029 | 11031931 | 11031939 | 03031310 |
| 03031320 | 03024910 | 03024990 | 03035910 | 03035990 | 03055410 |
| 03055490 | 09023031 | 09023039 | 09024031 | 09024039 | 17029011 |
| 17029012 | 17029090 | 21069061 | 21069062 | | |



版 权 声 明

本报告的内容，包括但不限于其文本、数据和图像，版权为

中华人民共和国商务部

中国食品土畜进出口商会

共同所有（以下称“版权所有方”）。保留所有权利。

使用授权

版权所有方据此授权您拷贝和显示本报告的内容，但仅限于个人或资料性及非商业用途，您所做的任何拷贝必须包含本版权声明。在未事先得到版权所有方书面允许的情况下，您无权对报告内容作任何改动。

[意见反馈](#)