

中国进出口月度统计报告

食品

2023年11月

中华人民共和国商务部
中国食品土畜进出口商会

目录

一、概述	1
二、最近两年来各月进出口走势	3
三、分大洲情况图示	4
四、分国家（地区）进出口情况	6
五、分贸易方式进出口情况	14
六、分省市进出口情况	18
七、进出口价格、物量指数	22
报告说明	24

一、概述

2023年1至11月，中国出口食品金额666.8亿美元，同比增长0.1%。

2023年11月当月，中国出口食品金额68.3亿美元，环比增长10.0%，同比出口金额增长2.0%。

2023年1至11月，中国进口食品金额1,260.8亿美元，同比下降0.7%。

2023年11月当月，中国进口食品金额110.5亿美元，环比下降0.7%，同比进口金额下降11.9%。

2023年1至11月，中国对亚洲出口食品金额451.4亿美元，同比增长0.3%；对非洲出口食品金额32.5亿美元，同比增长9.6%；对欧洲出口食品金额83.7亿美元，同比增长2.7%；对南美洲出口食品金额24.0亿美元，同比增长8.4%；对北美洲出口食品金额61.4亿美元，同比下降11.0%；对大洋洲出口食品金额13.9亿美元，同比下降1.6%；对其他地区出口食品金额1美元，去年同期为0。

2023年1至11月，中国自亚洲进口食品金额371.6亿美元，同比增长0.6%；自非洲进口食品金额13.3亿美元，同比增长17.6%；自欧洲进口食品金额275.4亿美元，同比增长15.9%；自南美洲进口食品金额277.3亿美元，同比增长0.3%；自北美洲进口食品金额152.1亿美元，同比下降22.4%；自大洋洲进口食品金额171.2亿美元，同比下降4.3%；自其他地区进口食品金额1,328美元，同比下降99.7%。

2023年11月当月，中国对亚洲出口食品金额46.5亿美元，同比下降1.0%；对非洲出口食品金额3.3亿美元，同比增长38.3%；对欧洲出口食品金额8.3亿美元，同比增长3.0%；对南美洲出口食品金额2.6亿美元，同比增长20.9%；对北美洲出口食品金额6.2亿美元，同比下降0.1%；对大洋洲出口食品金额1.5亿美元，同比增长19.9%。

2023年11月当月，中国自亚洲进口食品金额31.6亿美元，同比下降15.1%；自非洲进口食品金额1.1亿美元，同比增长30.1%；自欧洲进口食品金额21.4亿美元，同比下降15.6%；自南美洲进口食品金额30.6亿美元，同比增长9.4%；自北美洲进口食品金额13.5亿美元，同比下降32.6%；自大洋洲进口食品金额12.2亿美元，同比下降12.2%；自其他地区进口食品金额114美元，去年同期为0。

2023年1至11月，自中国进口食品的国家 and 地区中，按金额排名第一位是中国香港，金额92.2亿美元，同比增长0.2%；第二位是日本，金额77.5亿美元，同比下降6.8%；第三位是美国，金额51.2亿美元，同比下降10.6%。

2023年1至11月，对中国出口食品的国家 and 地区中，按金额排名第一位是巴西，金额134.0亿美元，同比增长15.7%；第二位是美国，金额105.8亿美元，同比下降31.4%；第三位是泰国，金额105.1亿美元，同比增长12.6%。

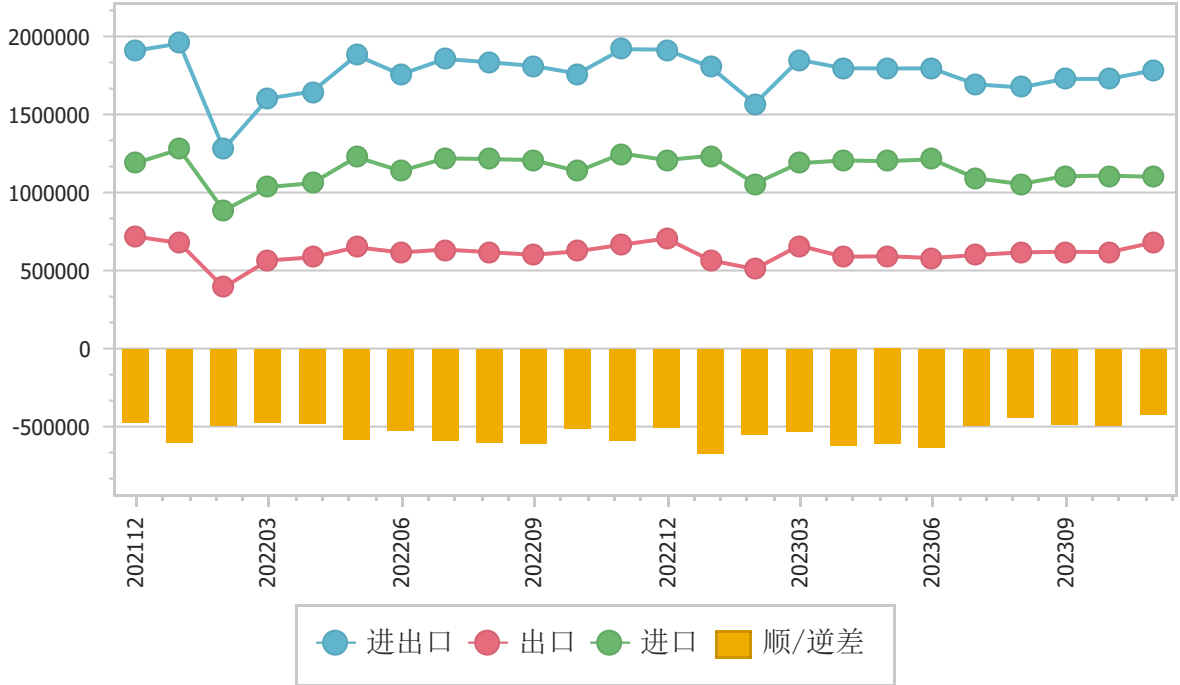
2023年11月当月，自中国进口食品的国家 and 地区中，按金额排名第一位是中国香港，金额8.2亿美元，同比下降26.1%；第二位是日本，金额7.8亿美元，同比增长4.5%；第三位是美国，金额5.1亿美元，同比下降2.0%。

2023年11月当月，对中国出口食品的国家 and 地区中，按金额排名第一位是巴西，金额20.2亿美元，同比增长36.8%；第二位是美国，金额9.1亿美元，同比下降28.3%；第三位是印度尼西亚，金额8.6亿美元，同比下降22.2%。

二、最近两年来各月进出口走势

图表1：2021年12月-2023年11月各月进出口金额走势

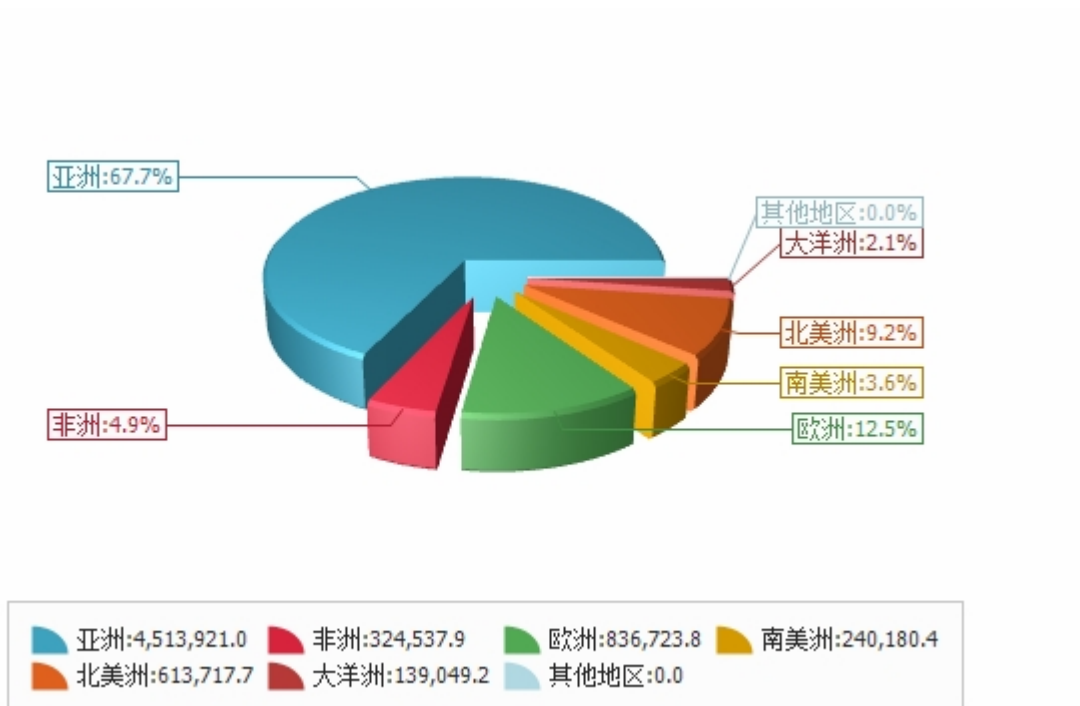
单位：万美元



三、分大洲情况图示

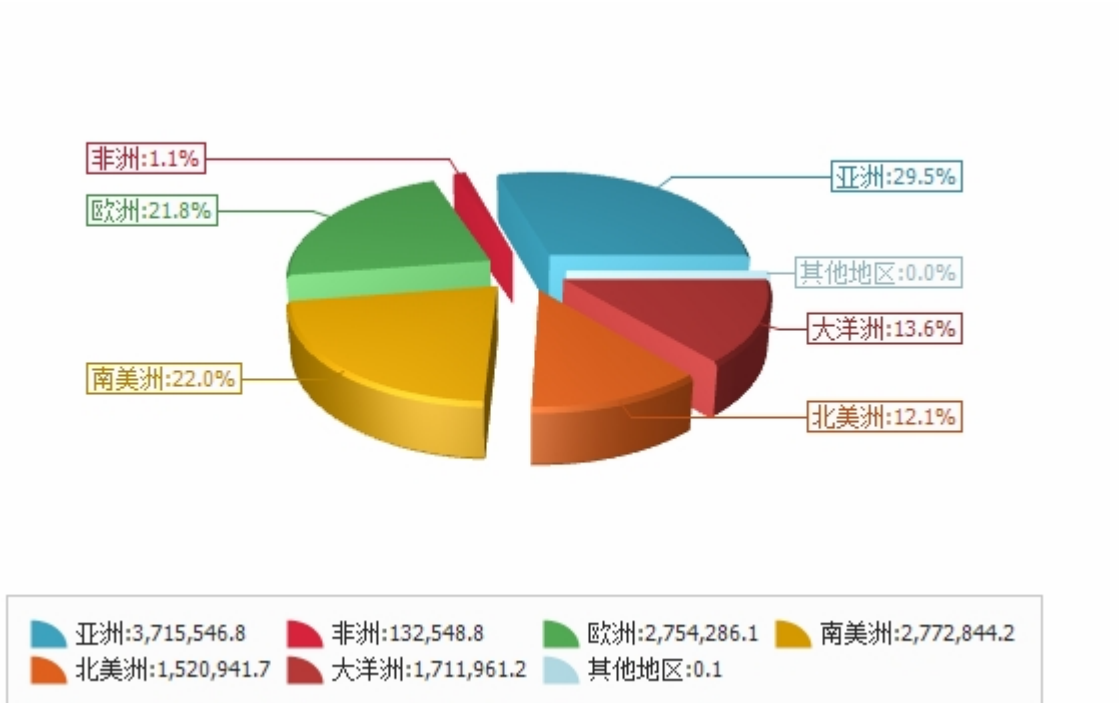
图表2：2023年1-11月分洲进出口金额

金额单位：万美元



图表3：2023年1-11月分洲进出口金额

金额单位：万美元



四、分国家（地区）进出口情况

表4：2023年11月分国家（地区）出口情况（当月）

单位：万美元

国别(或地区)	2023年11月 金额	2022年11月 金额	同期比%
亚洲	464,562.0	469,426.2	-1.0
欧洲	82,617.5	80,189.5	3.0
北美洲	61,899.7	61,935.4	-0.1
非洲	32,725.0	23,662.9	38.3
南美洲	25,836.0	21,368.3	20.9
大洋洲	15,429.8	12,865.8	19.9
其他地区			
*印太经济框架	361,282.1	351,890.6	2.7
*一带一路国家	354,371.8	319,243.6	11.0
*RCEP国家	314,370.2	303,252.3	3.7
*东盟	178,384.1	179,412.0	-0.6
*上合25国	66,726.4	51,658.8	29.2
*上海合作组织	55,594.8	40,815.1	36.2
*欧盟27国	51,776.9	53,117.3	-2.5
*金砖国家10	40,569.0	33,716.2	20.3
*上合7国	36,396.2	27,580.3	32.0
*中东	35,633.0	29,481.4	20.9
*独联体	32,767.3	24,705.5	32.6
*阿拉伯国家联盟	29,000.9	23,472.1	23.6
*金砖国家	25,989.8	22,215.1	17.0
*拉美地区	25,836.0	21,368.3	20.9
*中亚五国	12,746.3	7,297.8	74.7
*海合会	12,549.0	11,491.6	9.2
*中东欧国家	5,653.5	6,480.9	-12.8
*南部非洲关税同盟	2,452.9	1,927.1	27.3
*加勒比共同体	2,129.1	1,962.5	8.5
中国香港	81,993.6	110,922.8	-26.1
日本	78,211.7	74,859.6	4.5
美国	50,788.0	51,819.5	-2.0
韩国	45,525.6	38,491.3	18.3
越南	43,269.0	44,502.4	-2.8
马来西亚	34,402.6	38,805.6	-11.3
泰国	32,737.7	40,408.0	-19.0



国别(或地区)	2023年11月 金额	2022年11月 金额	同期比%
印度尼西亚	28,323.2	21,464.9	32.0
菲律宾	24,830.5	20,186.1	23.0
俄罗斯联邦	17,861.7	16,052.6	11.3

仅显示按金额排名前10名的国家和地区。

表5：2023年11月分国家（地区）进口情况（当月）

单位：万美元

国别(或地区)	2023年11月 金额	2022年11月 金额	同期比%
亚洲	316,479.4	372,959.4	-15.1
南美洲	306,012.0	279,601.6	9.4
欧洲	214,423.4	253,996.8	-15.6
北美洲	135,253.6	200,750.2	-32.6
大洋洲	121,509.6	138,348.9	-12.2
非洲	11,483.9	8,830.1	30.1
其他地区	0.0	0.0	-100.0
*一带一路国家	527,878.6	614,427.1	-14.1
*印太经济框架	476,508.1	593,018.4	-19.6
*RCEP国家	380,143.6	460,957.4	-17.5
*金砖国家10	326,071.8	271,362.5	20.2
*拉美地区	306,012.0	279,601.6	9.4
*金砖国家	284,142.2	224,465.3	26.6
*东盟	242,570.4	298,591.3	-18.8
*欧盟27国	118,699.1	157,163.9	-24.5
*上合25国	116,435.1	110,808.7	5.1
*上海合作组织	107,108.3	103,827.8	3.2
*上合7国	86,163.9	81,389.4	5.9
*独联体	81,312.4	77,467.8	5.0
*中东	12,582.7	10,203.3	23.3
*中亚五国	7,126.7	4,228.2	68.6
*阿拉伯国家联盟	6,093.1	3,941.0	54.6
*南部非洲关税同盟	5,881.4	3,549.2	65.7
*海合会	5,130.3	2,281.4	124.9
*中东欧国家	4,413.3	2,632.4	67.7
*加勒比共同体	336.9	122.7	174.7
巴西	202,147.9	147,800.8	36.8
美国	91,246.8	127,232.7	-28.3
印度尼西亚	86,240.3	110,795.3	-22.2
澳大利亚	69,013.2	70,366.0	-1.9
泰国	63,270.5	68,642.4	-7.8
俄罗斯联邦	58,119.4	55,723.9	4.3
新西兰	52,091.5	67,862.2	-23.2



国别(或地区)	2023年11月 金额	2022年11月 金额	同期比%
越南	42,873.7	49,435.7	-13.3
法国	40,372.6	48,391.5	-16.6
加拿大	38,260.9	68,675.5	-44.3

仅显示按金额排名前10名的国家和地区。

表6：2023年1-11月分国家（地区）出口情况（累计）

单位：万美元

国别(或地区)	2023年1—11月 金额	2022年1—11月 金额	同期比%
亚洲	4,513,921.0	4,500,913.1	0.3
欧洲	836,723.8	814,532.9	2.7
北美洲	613,717.7	689,882.6	-11.0
非洲	324,537.9	296,110.1	9.6
南美洲	240,180.4	221,634.5	8.4
大洋洲	139,049.2	141,319.9	-1.6
其他地区	0.0		
*印太经济框架	3,518,514.6	3,666,129.2	-4.0
*一带一路国家	3,283,275.3	3,183,186.8	3.1
*RCEP国家	3,040,945.6	3,127,565.4	-2.8
*东盟	1,758,987.7	1,769,718.2	-0.6
*欧盟27国	547,560.4	547,334.0	0.0
*上合25国	546,175.9	484,441.3	12.7
*上海合作组织	431,264.4	387,510.9	11.3
*金砖国家10	368,642.5	330,927.9	11.4
*中东	302,274.3	253,804.6	19.1
*上合7国	272,967.9	245,409.5	11.2
*阿拉伯国家联盟	250,990.8	205,317.5	22.2
*独联体	247,564.6	222,641.8	11.2
*拉美地区	240,158.4	221,634.5	8.4
*金砖国家	237,562.4	216,304.1	9.8
*海合会	117,286.2	96,319.0	21.8
*中亚五国	75,952.5	61,840.0	22.8
*中东欧国家	50,543.3	48,096.2	5.1
*南部非洲关税同盟	27,843.6	25,846.8	7.7
*加勒比共同体	19,060.7	16,923.2	12.6
中国香港	921,530.5	919,459.1	0.2
日本	774,767.1	831,229.6	-6.8
美国	512,434.7	572,893.5	-10.6
越南	398,804.5	407,582.3	-2.2
马来西亚	397,316.4	401,213.0	-1.0
韩国	391,556.2	407,833.5	-4.0
泰国	386,805.0	408,987.7	-5.4



国别(或地区)	2023年1—11月 金额	2022年1—11月 金额	同期比%
印度尼西亚	218,412.3	188,021.7	16.2
菲律宾	208,580.5	225,955.5	-7.7
俄罗斯联邦	153,866.4	147,030.6	4.6

仅显示按金额排名前10名的国家和地区。

表7：2023年1-11月分国家（地区）进口情况（累计）

单位：万美元

国别(或地区)	2023年1—11月 金额	2022年1—11月 金额	同期比%
亚洲	3,715,546.8	3,693,606.8	0.6
南美洲	2,772,844.2	2,764,044.6	0.3
欧洲	2,754,286.1	2,377,368.5	15.9
大洋洲	1,711,961.2	1,788,881.1	-4.3
北美洲	1,520,941.7	1,959,861.4	-22.4
非洲	132,548.8	112,693.0	17.6
其他地区	0.1	46.8	-99.7
*一带一路国家	6,714,885.7	6,661,300.2	0.8
*印太经济框架	5,957,259.2	6,510,434.1	-8.5
*RCEP国家	4,834,405.0	4,893,606.1	-1.2
*东盟	2,882,852.9	2,849,269.8	1.2
*拉美地区	2,772,844.2	2,764,044.6	0.3
*金砖国家10	2,708,270.5	2,480,694.3	9.2
*金砖国家	2,253,054.1	1,925,834.4	17.0
*欧盟27国	1,536,324.4	1,439,547.0	6.7
*上合25国	1,292,660.2	1,143,906.8	13.0
*上海合作组织	1,175,887.1	1,006,862.8	16.8
*独联体	1,038,166.8	740,042.7	40.3
*上合7国	952,954.7	816,496.7	16.7
*中东	105,086.1	100,415.8	4.7
*中亚五国	63,537.5	34,144.1	86.1
*阿拉伯国家联盟	60,263.1	49,733.8	21.2
*南部非洲关税同盟	56,786.3	53,874.1	5.4
*中东欧国家	47,845.9	31,822.6	50.4
*海合会	39,757.7	33,880.1	17.3
*加勒比共同体	2,421.1	1,431.3	69.2
巴西	1,340,217.2	1,158,772.2	15.7
美国	1,057,601.9	1,542,527.0	-31.4
泰国	1,051,136.7	933,537.4	12.6
澳大利亚	858,343.5	778,786.4	10.2
新西兰	847,331.2	1,008,658.5	-16.0
印度尼西亚	765,009.4	789,463.4	-3.1
俄罗斯联邦	629,904.9	447,112.2	40.9



国别(或地区)	2023年1—11月 金额	2022年1—11月 金额	同期比%
越南	538,832.7	480,984.3	12.0
法国	512,742.9	432,263.9	18.6
加拿大	430,929.5	386,916.8	11.4

仅显示按金额排名前10名的国家和地区。

五、分贸易方式进出口情况

表8：2023年11月分贸易方式出口情况（当月）

单位：万美元

国别(或地区)	2023年11月 金额	2022年11月 金额	同期比%
一般贸易	576,595.6	550,884.7	4.7
加工贸易	57,779.6	74,347.8	-22.3
来料加工贸易	11,618.3	13,836.6	-16.0
进料加工贸易	46,161.2	60,511.2	-23.7
边境小额贸易	24,510.5	21,883.5	12.0
海关特殊监管区域进口设备	0.0	0.0	-100.0
其他贸易	24,184.4	22,332.2	8.3
国家间、国际组织无偿援助	170.6	137.8	23.8
其他捐赠物资	0.0	0.0	-100.0
寄售、代销贸易	0.0	0.0	-100.0
对外承包工程出口货物	1.3	0.5	185.4
出料加工贸易	0.0	0.0	-100.0
免税外汇商品	0.0	0.0	-100.0
保税监管场所进出境货物	4,507.7	4,593.3	-1.9
海关特殊监管区域物流货物	17,367.2	15,326.4	13.3
免税品	0.0	0.0	-100.0
其他	2,137.6	2,274.2	-6.0

表9：2023年11月分贸易方式进口情况（当月）

单位：万美元

国别(或地区)	2023年11月 金额	2022年11月 金额	同期比%
一般贸易	922,007.2	1,055,497.2	-12.6
加工贸易	47,562.8	41,871.2	13.6
来料加工贸易	5,423.2	7,638.1	-29.0
进料加工贸易	42,139.5	34,233.1	23.1
边境小额贸易	2,602.3	3,922.3	-33.7
海关特殊监管区域进口设备	0.0	0.0	-100.0
其他贸易	132,989.6	153,196.4	-13.2
国家间、国际组织无偿援助	0.0	0.0	-100.0
其他捐赠物资	0.0	0.0	-100.0
寄售、代销贸易	69.6	1,187.2	-94.1
对外承包工程出口货物	0.0	0.0	-100.0
出料加工贸易	103.4	0.0	-100.0
免税外汇商品	0.0	0.0	-100.0
保税监管场所进出境货物	30,007.0	44,275.9	-32.2
海关特殊监管区域物流货物	100,126.0	107,323.7	-6.7
免税品	1,567.5	122.7	1,177.5
其他	1,116.1	286.9	289.0

表10：2023年1-11月分贸易方式出口情况（累计）

单位：万美元

国别(或地区)	2023年1—11月 金额	2022年1—11月 金额	同期比%
一般贸易	5,589,747.8	5,622,729.8	-0.6
加工贸易	637,530.9	712,462.0	-10.5
来料加工贸易	114,789.3	128,726.7	-10.8
进料加工贸易	522,741.6	583,735.3	-10.4
边境小额贸易	185,679.3	162,467.0	14.3
海关特殊监管区域进口设备	0.0	0.0	-100.0
其他贸易	255,172.1	166,734.4	53.0
国家间、国际组织无偿援助	2,208.8	1,694.0	30.4
其他捐赠物资	7.1	338.2	-97.9
寄售、代销贸易	0.0	0.0	-100.0
对外承包工程出口货物	3.8	9.5	-59.7
出料加工贸易	18.2	0.0	-100.0
免税外汇商品	0.0	0.0	-100.0
保税监管场所进出境货物	53,193.2	42,341.7	25.6
海关特殊监管区域物流货物	164,024.9	111,096.0	47.6
免税品	0.0	0.0	-100.0
其他	35,716.2	11,255.0	217.3

表11：2023年1-11月分贸易方式进口情况（累计）

单位：万美元

国别(或地区)	2023年1—11月 金额	2022年1—11月 金额	同期比%
一般贸易	10,877,882.7	10,992,604.1	-1.0
加工贸易	420,959.6	386,997.7	8.8
来料加工贸易	60,684.3	74,990.1	-19.1
进料加工贸易	360,275.3	312,007.6	15.5
边境小额贸易	49,100.2	41,155.8	19.3
海关特殊监管区域进口设备	0.1	0.0	-100.0
其他贸易	1,260,186.4	1,275,744.6	-1.2
国家间、国际组织无偿援助	0.0	0.0	-100.0
其他捐赠物资	0.0	0.0	-100.0
寄售、代销贸易	14,300.3	13,173.6	8.6
对外承包工程出口货物	0.0	0.0	-100.0
出料加工贸易	791.4	525.9	50.5
免税外汇商品	2.3	2.8	-19.4
保税监管场所进出境货物	327,182.0	412,308.9	-20.6
海关特殊监管区域物流货物	899,041.8	840,161.0	7.0
免税品	14,371.6	5,458.0	163.3
其他	4,496.9	4,114.3	9.3

六、分省市进出口情况

表12：2023年11月分省市出口情况（当月）

单位：万美元

地区	2023年11月 金额	2022年11月 金额	同期比%
山东	165,358.3	145,021.9	14.0
福建	94,900.1	97,606.8	-2.8
广东	84,622.3	93,710.9	-9.7
浙江	45,480.7	38,313.4	18.7
辽宁	35,305.1	40,955.8	-13.8
湖南	27,193.6	19,238.9	41.3
江苏	25,436.8	21,577.0	17.9
云南	19,032.6	15,028.0	26.6
广西	18,201.5	22,074.2	-17.5
新疆	17,810.9	10,110.1	76.2

表13：2023年11月分省市进口情况（当月）

单位：万美元

地区	2023年11月 金额	2022年11月 金额	同期比%
广东	184,394.1	223,321.4	-17.4
上海	177,170.7	191,940.0	-7.7
北京	153,300.8	138,594.0	10.6
山东	101,055.4	139,821.5	-27.7
浙江	96,965.3	105,553.2	-8.1
福建	89,290.8	78,578.5	13.6
江苏	64,874.0	86,725.7	-25.2
天津	40,192.3	82,088.8	-51.0
辽宁	29,214.4	28,655.3	2.0
湖北	19,147.1	10,158.5	88.5

表14：2023年1-11月分省市出口情况（累计）

单位：万美元

地区	2023年1—11月 金额	2022年1—11月 金额	同期比%
山东	1,562,370.3	1,569,640.9	-0.5
福建	975,679.0	1,123,817.6	-13.2
广东	869,616.0	881,782.0	-1.4
浙江	407,065.0	396,991.6	2.5
辽宁	358,901.9	347,644.4	3.2
湖北	295,206.6	261,095.9	13.1
江苏	225,239.9	219,476.3	2.6
河南	224,861.3	201,967.9	11.3
湖南	222,259.5	179,182.1	24.0
广西	168,184.2	173,331.6	-3.0

表15：2023年1-11月分省市进口情况（累计）

单位：万美元

地区	2023年1—11月 金额	2022年1—11月 金额	同期比%
广东	2,423,854.9	2,477,585.9	-2.2
上海	2,012,410.3	1,935,254.1	4.0
北京	1,531,994.8	1,576,292.1	-2.8
山东	1,191,292.6	1,279,393.9	-6.9
浙江	1,057,273.8	972,050.0	8.8
福建	857,706.2	923,716.3	-7.1
江苏	657,947.0	664,389.0	-1.0
天津	495,828.1	659,856.1	-24.9
辽宁	347,278.7	324,236.7	7.1
广西	256,075.0	178,923.6	43.1

七、进出口价格、物量指数

表16：2023年11月出口价格、物量指数

	价格指数	物量指数
当月	94.1	108.2
累计	96.4	103.7

注：价格指数为派氏，物量指数为拉氏。以上年同期为100。

表17：2023年11月进口价格、物量指数

	价格指数	物量指数
当月	87.9	100.6
累计	92.9	106.9

注：价格指数为派氏，物量指数为拉氏。以上年同期为100。



报告说明

食品海关协调制度编码：

01022900	01023900	01029000	01029090	01039110	01039120
01039200	01041090	01042090	01051190	01051290	01051390
01051490	01051590	01051990	01059190	01059290	01059390
01059490	01059991	01059992	01059993	01059994	01059999
01060021	01060022	01060023	01060029	01061490	01061920
01062020	01063921	01063922	01063923	01063929	01069020
02011000	02012000	02013000	02021000	02022000	02023000
02031100	02031110	02031190	02031200	02031900	02032100
02032110	02032190	02032200	02032900	02041000	02042100
02042200	02042300	02043000	02044100	02044200	02044300
02045000	02050000	02061000	02062100	02062200	02062900
02063000	02064100	02064900	02068000	02069000	02071010
02071020	02071030	02071090	02071100	02071200	02071300
02071311	02071319	02071321	02071329	02071400	02071411
02071419	02071421	02071422	02071429	02072100	02072200
02072310	02072320	02072330	02072400	02072500	02072600
02072700	02073100	02073210	02073220	02073230	02073310
02073320	02073330	02073400	02073500	02073510	02073520
02073530	02073600	02073610	02073620	02073630	02073900
02074100	02074200	02074300	02074400	02074500	02075000
02075100	02075200	02075300	02075400	02075500	02076000
02081000	02081010	02081020	02081090	02082000	02083000
02084000	02085000	02086000	02089010	02089090	02090000
02091000	02099000	02101110	02101190	02101200	02101900
02102000	02109000	02109100	02109200	02109300	02109900
03019190	03019290	03019390	03019490	03019491	03019492
03019590	03019990	03019991	03019992	03019993	03019999
03021100	03021200	03021210	03021220	03021300	03021410
03021420	03021900	03022100	03022200	03022300	03022400
03022900	03023100	03023200	03023300	03023400	03023500
03023510	03023520	03023600	03023900	03024000	03024100
03024200	03024300	03024400	03024500	03024600	03024700
03024900	03025000	03025100	03025200	03025300	03025400
03025500	03025600	03025900	03026100	03026200	03026300
03026400	03026500	03026600	03026700	03026800	03026900
03026910	03026920	03026930	03026940	03026950	03026960
03026990	03027000	03027100	03027200	03027300	03027400
03027900	03028100	03028200	03028300	03028400	03028500
03028910	03028920	03028930	03028940	03028990	03029000
03029100	03029200	03029900	03031000	03031100	03031200
03031300	03031400	03031900	03032100	03032200	03032210



03032220	03032300	03032400	03032500	03032600	03032900
03033100	03033110	03033190	03033200	03033300	03033400
03033900	03034100	03034200	03034300	03034400	03034500
03034510	03034520	03034600	03034900	03035000	03035100
03035200	03035300	03035400	03035500	03035600	03035700
03035900	03036000	03036100	03036200	03036300	03036400
03036500	03036600	03036700	03036800	03036900	03037100
03037200	03037300	03037400	03037500	03037600	03037700
03037800	03037900	03037910	03037920	03037930	03037940
03037950	03037990	03038000	03038100	03038200	03038300
03038400	03038910	03038920	03038930	03038990	03039000
03039100	03039200	03039900	03041000	03041100	03041200
03041900	03042000	03042010	03042090	03042100	03042200
03042910	03042921	03042929	03042990	03043100	03043200
03043300	03043900	03044100	03044200	03044300	03044400
03044500	03044600	03044700	03044800	03044900	03045100
03045200	03045300	03045400	03045500	03045600	03045700
03045900	03046100	03046211	03046219	03046290	03046300
03046900	03047100	03047200	03047300	03047400	03047500
03047900	03048100	03048200	03048300	03048400	03048500
03048600	03048700	03048800	03048900	03049000	03049100
03049200	03049300	03049400	03049500	03049600	03049700
03049900	03051000	03052000	03053000	03053100	03053200
03053900	03054100	03054110	03054120	03054200	03054300
03054400	03054900	03055100	03055200	03055300	03055400
03055920	03055990	03056100	03056200	03056300	03056400
03056900	03056910	03056920	03056930	03056940	03056990
03057100	03057200	03057900	03061100	03061200	03061311
03061312	03061319	03061321	03061329	03061400	03061410
03061490	03061500	03061611	03061612	03061619	03061621
03061629	03061711	03061719	03061721	03061729	03061900
03061911	03061919	03061990	03062190	03062290	03062391
03062399	03062491	03062492	03062499	03062590	03062620
03062690	03062720	03062790	03062990	03063190	03063290
03063391	03063392	03063399	03063490	03063520	03063590
03063620	03063690	03063990	03069100	03069200	03069310
03069320	03069390	03069400	03069510	03069590	03069900
03071090	03071190	03071200	03071900	03072190	03072200
03072900	03073190	03073200	03073900	03074190	03074291
03074299	03074310	03074390	03074900	03074910	03074990
03075100	03075200	03075900	03076090	03077191	03077199
03077200	03077900	03077910	03077990	03078190	03078290
03078300	03078400	03078700	03078800	03078900	03079190



03079191	03079192	03079193	03079199	03079200	03079900
03079910	03079920	03079930	03079990	03081190	03081200
03081900	03082190	03082200	03082900	03083019	03083090
03089012	03089019	03089090	04011000	04012000	04013000
04014000	04015000	04021000	04022100	04022900	04029100
04029900	04031000	04039000	04041000	04049000	04050000
04051000	04052000	04059000	04061000	04062000	04063000
04064000	04069000	04070021	04070022	04070023	04070029
04070091	04070092	04070099	04072100	04072900	04079010
04079020	04079090	04081100	04081900	04089100	04089900
04090000	04100010	04100020	04100030	04100041	04100042
04100043	04100049	04100090	05040021	07019000	07020000
07031000	07031010	07031020	07032000	07032010	07032020
07032090	07039000	07039010	07039020	07039090	07041000
07042000	07049000	07049010	07049020	07049090	07051100
07051900	07052100	07052900	07061000	07069000	07070000
07081000	07082000	07089000	07091000	07092000	07093000
07094000	07095100	07095110	07095190	07095200	07095910
07095920	07095930	07095940	07095950	07095960	07095990
07096000	07097000	07099010	07099090	07099100	07099200
07099300	07099910	07099990	07101000	07102100	07102200
07102210	07102290	07102900	07103000	07104000	07108000
07108010	07108020	07108030	07108040	07108090	07109000
07111000	07112000	07113000	07114000	07115112	07115119
07115190	07115911	07115919	07115990	07119011	07119019
07119020	07119031	07119032	07119033	07119034	07119039
07119090	07119091	07119099	07121000	07122000	07123010
07123020	07123030	07123090	07123100	07123200	07123300
07123900	07123910	07123920	07123930	07123940	07123950
07123990	07123991	07123999	07129010	07129020	07129030
07129040	07129050	07129060	07129090	07129091	07129099
07131000	07131090	07132000	07132090	07133100	07133190
07133200	07133290	07133300	07133390	07133400	07133500
07133900	07134000	07134090	07135000	07135090	07136090
07139000	07139090	07142010	07142019	07142020	07142030
07143000	07144000	07145000	07149010	07149020	07149029
07149030	07149090	08011000	08011100	08011200	08011900
08011990	08012000	08012100	08012200	08013000	08013100
08013200	08021100	08021200	08022100	08022200	08023100
08023200	08024000	08024010	08024090	08024110	08024190
08024210	08024290	08025000	08025100	08025200	08026090
08026190	08026200	08027000	08028000	08029010	08029020
08029030	08029049	08029090	08030000	08031000	08039000



08041000	08042000	08043000	08044000	08045000	08045010
08045020	08045030	08051000	08052000	08052010	08052020
08052090	08052110	08052190	08052200	08052900	08053000
08054000	08055000	08059000	08061000	08062000	08071010
08071020	08071090	08071100	08071910	08071920	08071990
08072000	08081000	08082011	08082012	08082013	08082019
08082020	08083010	08083020	08083090	08084000	08091000
08092000	08092100	08092900	08093000	08094000	08101000
08102000	08103000	08104000	08105000	08106000	08107000
08109010	08109020	08109030	08109040	08109050	08109060
08109070	08109080	08109090	08111000	08112000	08119000
08119010	08119090	08121000	08122000	08129000	08131000
08132000	08133000	08134010	08134020	08134030	08134040
08134090	08135000	09011100	09011200	09012100	09012200
09014000	09019020	09021010	09021090	09022010	09022090
09023010	09023020	09023090	09024010	09024020	09024090
09030000	09041100	09041200	09042010	09042020	09042100
09042200	09050000	09051000	09052000	09061000	09061100
09061900	09062000	09070000	09071000	09072000	09081000
09081100	09081200	09082000	09082100	09082200	09083000
09083100	09083200	09091010	09091090	09092000	09092100
09092200	09093000	09093100	09093200	09094000	09095000
09096110	09096190	09096210	09096290	09101000	09101100
09101200	09102000	09103000	09104000	09105000	09109100
09109900	10011000	10011900	10019000	10019090	10019900
10020000	10020090	10029000	10030000	10030090	10039000
10040000	10040090	10049000	10059000	10061000	10061090
10061091	10061099	10062000	10062010	10062090	10063000
10063010	10063090	10064000	10064010	10064090	10070000
10070090	10079000	10081000	10082000	10082900	10085090
10086090	10089000	10089090	11010000	11021000	11022000
11023000	11023010	11023090	11029000	11029011	11029019
11029090	11031100	11031200	11031300	11031400	11031900
11031910	11031921	11031929	11031990	11032010	11032090
11032100	11032900	11041100	11041200	11041900	11041910
11041990	11042100	11042200	11042300	11042900	11042910
11042990	11043000	11051000	11052000	11061000	11062000
11063000	11071000	11072000	11081100	11081200	11081300
11081400	11081900	11082000	11090000	12077091	12077092
12077099	12122010	12122020	12122030	12122031	12122032
12122039	12122040	12122041	12122042	12122049	12122061
12122069	12122071	12122079	12122110	12122120	12122131
12122132	12122139	12122141	12122142	12122149	12122161



12122169	12122171	12122179	12122190	12123011	12123012
12123090	12129200	12129290	12129300	12129400	12129910
12129911	12129912	12129919	12129920	12129930	12129940
12129990	12129991	12129992	12129993	12129994	12129995
12129996	12129999	13012000	13022000	13023100	13023911
13023912	13023919	15071000	15079000	15081000	15089000
15091000	15099000	15100000	15111000	15119000	15119010
15119020	15119090	15121100	15121900	15122100	15122900
15131100	15131900	15132100	15132900	15141000	15141010
15141090	15141100	15141110	15141190	15141900	15149000
15149110	15149190	15149900	15151100	15151900	15152100
15152900	15155000	15171000	15179000	15179010	15179090
16010000	16010010	16010020	16010030	16021000	16022000
16023100	16023210	16023290	16023291	16023292	16023299
16023910	16023990	16023991	16023999	16024100	16024200
16024910	16024990	16025010	16025090	16029010	16029090
16030000	16041100	16041110	16041190	16041200	16041300
16041400	16041500	16041600	16041700	16041800	16041900
16041910	16041920	16041931	16041939	16041940	16041990
16042000	16042010	16042011	16042019	16042090	16042091
16042099	16043000	16043100	16043200	16051000	16052000
16052100	16052900	16053000	16054000	16054011	16054019
16054090	16055100	16055200	16055300	16055400	16055500
16055610	16055620	16055700	16055800	16055900	16056100
16056200	16056300	16056900	16059010	16059020	16059090
17011100	17011200	17011300	17011400	17019100	17019910
17019920	17019990	17021000	17021100	17021900	17022000
17023000	17024000	17025000	17026000	17029000	17031000
17039000	17041000	17049000	18010000	18031000	18032000
18040000	18050000	18061000	18062000	18063100	18063200
18069000	19011000	19011010	19011090	19012000	19019000
19021100	19021900	19021910	19021920	19021990	19022000
19023000	19023010	19023020	19023030	19023090	19024000
19030000	19041000	19042000	19043000	19049000	19051000
19052000	19053000	19053100	19053200	19054000	19059000
20011000	20012000	20019000	20019010	20019090	20021010
20021090	20029010	20029011	20029019	20029090	20031010
20031011	20031019	20031090	20032000	20039010	20039090
20041000	20049000	20051000	20052000	20053000	20054000
20055110	20055111	20055119	20055120	20055190	20055191
20055199	20055910	20055990	20056010	20056090	20057000
20058000	20059010	20059020	20059030	20059031	20059039
20059040	20059050	20059060	20059090	20059091	20059092



20059099	20059110	20059190	20059910	20059920	20059940
20059950	20059960	20059991	20059999	20060010	20060020
20060090	20071000	20079100	20079900	20079910	20079990
20081110	20081120	20081130	20081190	20081910	20081920
20081990	20081991	20081992	20081999	20082010	20082090
20083010	20083090	20084010	20084090	20085000	20086000
20086010	20086090	20087010	20087090	20088000	20089100
20089200	20089300	20089700	20089910	20089920	20089931
20089932	20089933	20089939	20089940	20089990	20091100
20091200	20091900	20092000	20092100	20092900	20093000
20093100	20093110	20093190	20093900	20093910	20093990
20094000	20094100	20094900	20095000	20096000	20096100
20096900	20097000	20097100	20097900	20098010	20098011
20098012	20098013	20098014	20098015	20098019	20098020
20098100	20098912	20098913	20098914	20098915	20098919
20098920	20099010	20099090	21011000	21011100	21011200
21012000	21013000	21021000	21022000	21023000	21031000
21032000	21033000	21039010	21039020	21039090	21041000
21042000	21050000	21061000	21069010	21069020	21069030
21069040	21069050	21069090	21069091	21069099	22011010
22011020	22019010	22019011	22019019	22019090	22021000
22029000	22029100	22029900	22030000	22041000	22042100
22042200	22042900	22043000	22051000	22059000	22060000
22060010	22060090	22071000	22072000	22081000	22082000
22083000	22084000	22085000	22086000	22087000	22089000
22089010	22089020	22089090	22090000	20089934	10061081
10061089	10062020	10062080	10063020	10063080	10064020
10064080	11029021	11029029	11031931	11031939	03031310
03031320	03024910	03024990	03035910	03035990	03055410
03055490	09023031	09023039	09024031	09024039	17029011
17029012	17029090	21069061	21069062	03061630	03061640
03061690	03061730	03061790	03072191	03072199	03072210
03072290	03072910	03072990	03091000	03099000	04032010
04032090	04101000	04109010	04109021	04109022	04109023
04109029	04109090	07041010	07041090	07095300	07095400
07095500	07095600	07123400	08029100	08029200	08029910
08029990	15092000	15093000	15094000	15101000	15109000
15159040	20059970	20098916	09021011	09021019	09021020
09022011	09022019	09022020	09109910	09109990	20089950

版 权 声 明

本报告的内容，包括但不限于其文本、数据和图像，版权为

中华人民共和国商务部

中国食品土畜进出口商会

共同所有（以下称“版权所有方”）。保留所有权利。

使用授权

版权所有方据此授权您拷贝和显示本报告的内容，但仅限于个人或资料性及非商业用途，您所做的任何拷贝必须包含本版权声明。在未事先得到版权所有方书面允许的情况下，您无权对报告内容作任何改动。

[意见反馈](#)