中国出口月度统计报告

虾产品

2014年1月

一、概述

2014年1月，中国出口虾产品数量为22,165.1吨，环比下降20.7%，金额为2.4亿美元，环比下降16.3%，平均单价为10,993.6美元/吨，环比增长5.5%，同比出口数量下降20.9%，金额下降3.6%，平均单价增长21.9%。

2014年1月，中国对亚洲出口虾产品数量为10,749.7吨，同比下降30.6%，金额为1.3亿美元，同比下降21.2%，平均单价为11,669.3美元/吨，同比增长13.6%；对非洲出口虾产品数量为275.5吨，同比增长38.0%，金额为0.0亿美元，同比增长76.5%，平均单价为5,326.3美元/吨，同比增长27.8%；对欧洲出口虾产品数量为3,504.6吨，同比下降36.8%，金额为0.3亿美元，同比下降11.0%，平均单价为8,706.8美元/吨，同比增长41.0%；对南美洲出口虾产品数量为1,182.8吨，同比下降38.4%，金额为0.1亿美元，同比下降24.0%，平均单价为11,886.5美元/吨，同比增长23.4%；对北美洲出口虾产品数量为4,900.5吨，同比增长21.0%，金额为0.5亿美元，同比增长58.4%，平均单价为10,266.4美元/吨，同比增长30.9%；对大洋洲出口虾产品数量为1,552.0吨，同比增长88.6%，金额为0.2亿美元，同比增长165.9%，平均单价为14,100.0美元/吨，同比增长41.0%。

2014年1月，自中国进口虾产品的国家和地区中，按金额排名第一位是美国，数量为4,255.2吨，同比增长32.6%，金额为4,259.5万美元，同比增长78.7%，平均单价为10,010.1美元/吨，同比增长34.8%；第二位是日本，数量为3,718.8吨，同比增长23.3%，金额为3,495.0万美元，同比增长10.7%，平均单价为9,398.2美元/吨，同比下降10.2%；第三位是马来西亚，数量为2,264.0吨，同比下降39.4%，金额为3,250.0万美元，同比下降23.1%，平均单价为14,355.2美元/吨，同比增长26.9%。

二、最近两年来各月出口走势

表1：2012年2月-2014年1月各月出口金额

单位：亿美元，吨

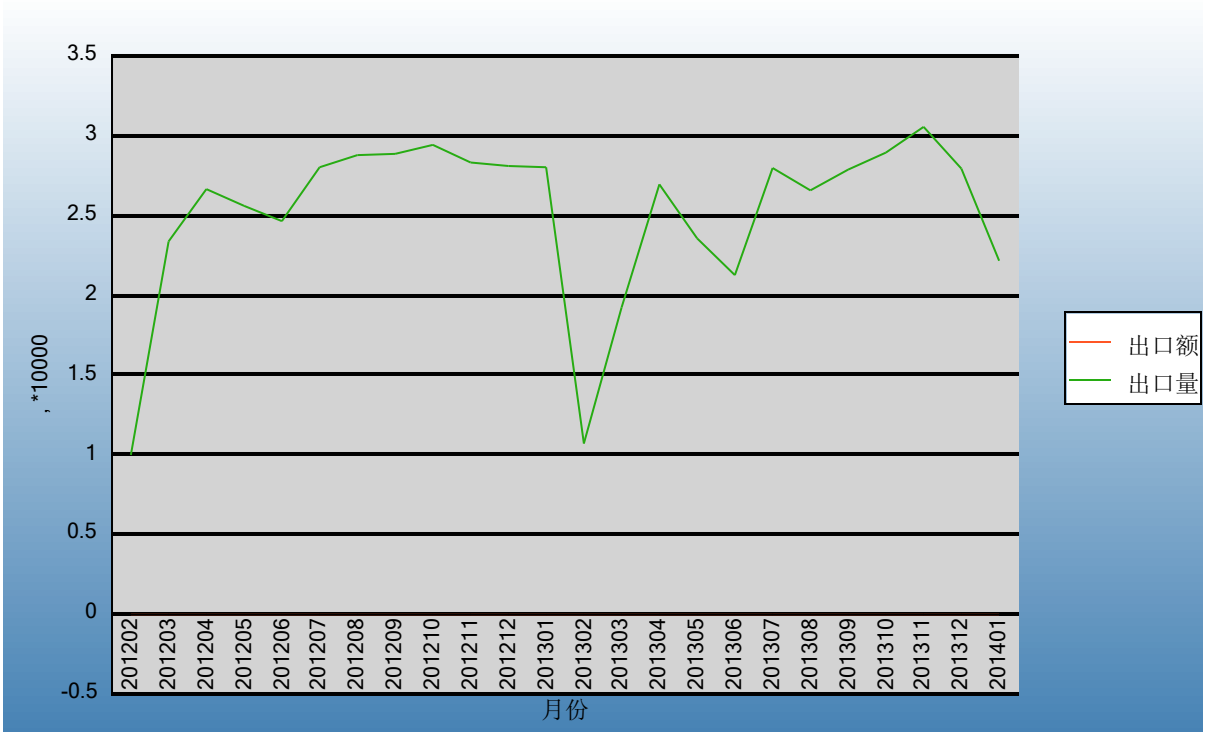

表2：2012年2月-2014年1月各月出口数量

单位：美元/吨

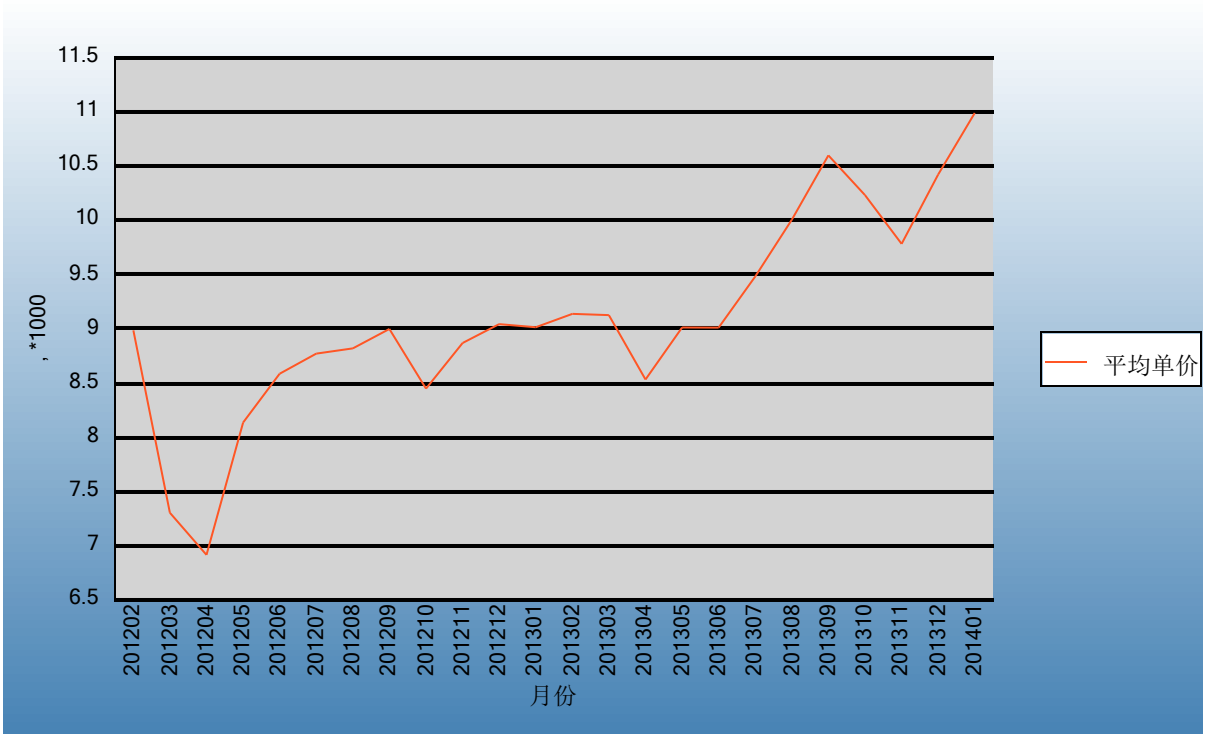

三、分大洲情况图示

表3：2014年1-1月分洲出口数量、 金额

金额单位：万美元

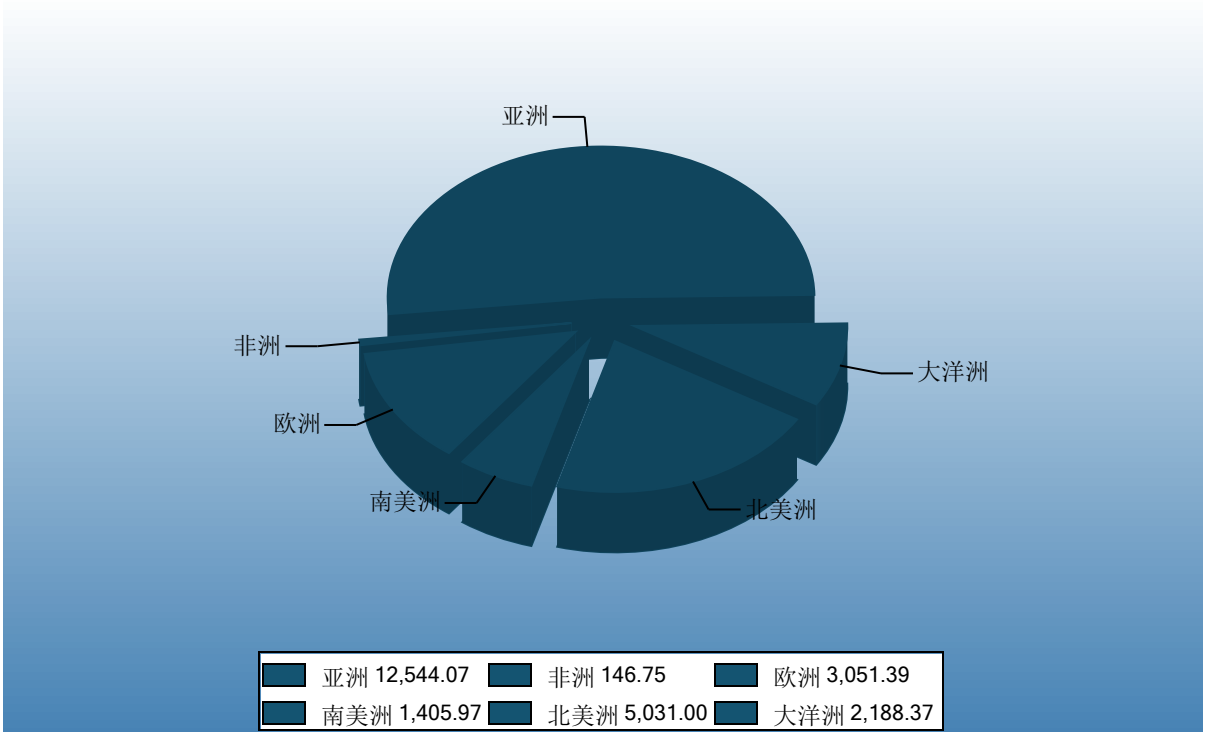

数量单位：吨

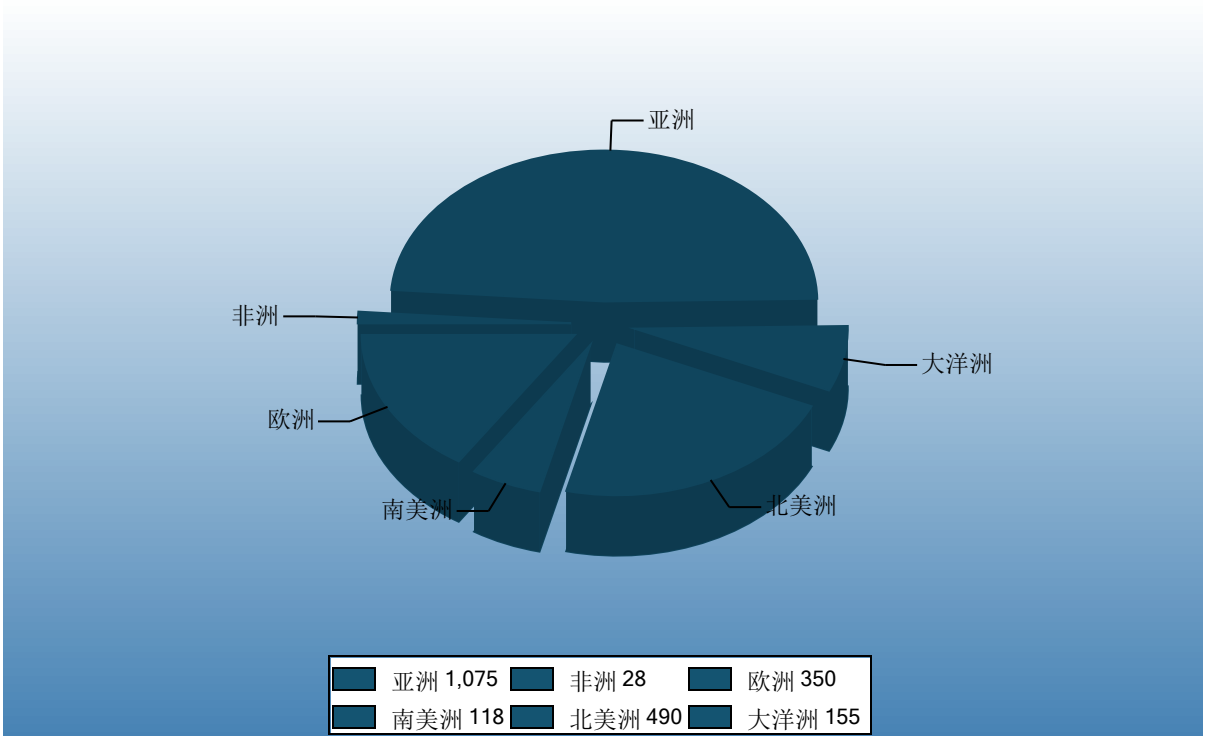

四、分国家（地区）出口情况

表4：2014年1月分国家（地区）出口情况（当月）

单位：吨、万美元

国别(或地区)	2014年1月		同期比%	
	数量	金额	数量	金额
亚洲	10,749.7	12,544.1	-30.6	-21.2
北美洲	4,900.5	5,031.0	21.0	58.4
欧洲	3,504.6	3,051.4	-36.8	-11.0
大洋洲	1,552.0	2,188.4	88.6	165.9
南美洲	1,182.8	1,406.0	-38.4	-24.0
非洲	275.5	146.8	38.0	76.5
*东盟	2,717.3	3,878.5	-45.9	-31.9
*欧盟28国	2,318.6	1,751.0	-37.1	-25.5
*欧盟27国	2,270.6	1,728.1	-38.0	-26.1
*拉美地区	1,182.8	1,406.0	-38.4	-24.0
*独联体	1,174.6	1,297.5	-36.9	20.3
*中东	581.6	355.6	134.7	241.5
*海合会	237.1	166.3	399.2	702.7
*中东欧16国	114.0	93.6	16.8	14.1
*南非关税区	23.0	31.1		
*加勒比地区（15国）				
美国	4,255.2	4,259.5	32.6	78.7
日本	3,718.8	3,495.0	23.3	10.7
马来西亚	2,264.0	3,250.0	-39.4	-23.1
香港	1,658.4	2,332.6	-42.7	-27.5
澳大利亚	1,322.0	1,868.6	78.6	153.5
台湾省	969.9	1,377.7	-37.3	-38.8
俄罗斯联邦	1,007.9	1,150.3	-36.4	27.1
韩国	1,272.4	1,111.5	-53.6	-24.7
墨西哥	769.7	965.8	-45.2	-29.5
加拿大	645.2	771.5	-23.2	-2.7

仅显示按金额排名前10名的国家和地区。

五、分贸易方式出口情况

表5：2014年1分贸易方式出口情况（当月）

单位：吨、万美元

贸易方式	2014年1月		2013年1月		同期比%	
	数量	金额	数量	金额	数量	金额
一般贸易	20,077.8	22,104.9	25,934.3	23,332.0	-22.6	-5.3
加工贸易	2,075.9	2,249.5	1,887.2	1,877.9	10.0	19.8
来料加工装配贸易	942.4	1,066.4	692.5	873.6	36.1	22.1
进料加工贸易	1,133.5	1,183.1	1,194.7	1,004.3	-5.1	17.8
边境小额贸易	0.0	0.0	0.0	0.0		
其他贸易	11.4	13.1	206.9	61.1	-94.5	-78.5
保税仓库进出境	0.0	0.0	201.6	54.6	-100.0	-100.0
保税仓储转口货物	8.3	6.5	5.3	6.5	57.2	0.1
其他	3.1	6.6	0.0	0.0		

中华人民共和国商务部
Ministry of Commerce of the People's Republic of China

六、分地区出口情况

表6：2014年1月分地区出口情况（当月）

单位：吨、万美元

地区	2014年1月		2013年1月		同期比%	
	数量	金额	数量	金额	数量	金额
北京	13.7	8.0	0.0	0.0		
天津	2.5	3.7	61.5	56.9	-95.9	-93.5
河北	166.0	181.3	38.9	24.9	326.3	629.4
山西	0.0	0.0	0.0	0.0		
辽宁	1,284.1	1,327.7	1,104.1	809.9	16.3	63.9
吉林	0.0	0.0	4.5	5.0	-100.0	-100.0
上海	291.2	178.8	418.5	284.0	-30.4	-37.0
江苏	223.2	31.4	976.1	151.6	-77.1	-79.3
浙江	2,929.1	1,969.9	4,403.6	2,297.0	-33.5	-14.2
安徽	44.5	54.3	189.6	178.7	-76.5	-69.6
福建	4,980.2	6,722.2	6,392.8	7,732.9	-22.1	-13.1
江西	46.3	50.9	0.0	0.0		
山东	2,325.8	1,621.4	1,628.5	1,583.6	42.8	2.4
河南	7.4	4.5	10.1	6.1	-26.7	-25.1
湖北	408.2	615.9	804.7	936.9	-49.3	-34.3
湖南	22.8	29.3	0.0	0.0		
广东	7,920.8	9,706.1	10,715.3	9,869.8	-26.1	-1.7
广西	1,159.1	1,475.9	696.6	725.4	66.4	103.5
海南	320.7	379.2	583.6	608.5	-45.1	-37.7
四川	0.0	0.0	0.0	0.0		
云南	19.5	6.8	0.0	0.0		
陕西	0.0	0.0	0.0	0.0		
新疆	0.0	0.0	0.0	0.0		

中华人民共和国商务部
Ministry of Commerce of the People's Republic of China

七、分企业性质出口情况

表7：2014年1月分企业性质出口情况（当月）

单位：吨、万美元

企业性质	2014年1月		2013年1月		同期比%	
	数量	金额	数量	金额	数量	金额
国有企业	799.2	544.2	1,015.8	533.6	-21.3	2.0
外商投资企业	7,561.3	8,185.1	9,164.4	8,483.4	-17.5	-3.5
中外合作企业	0.0	0.0	433.1	459.6		
中外合资企业	5,899.0	6,122.5	5,879.5	5,108.2	0.3	19.9
外商独资企业	1,662.4	2,062.6	2,851.9	2,915.6	-41.7	-29.3
集体企业	423.4	381.1	1,322.8	874.7	-68.0	-56.4
私营企业	13,381.1	15,257.1	16,525.3	15,379.3	-19.0	-0.8
其他	0.0	0.0	0.0	0.0		

中华人民共和国商务部
Ministry of Commerce of the People's Republic of China

八、分品种出口情况

表8：2014年1月分品种出口情况（当月）

单位：吨、万美元

类别	2014年1月			同期比%		
	数量	金额	单价	数量	金额	单价
螯虾	29.3	18.7	0.6	78.1	-42.0	-67.4
鳌虾	10.4	24.8	2.4	-60.4	26.4	219.4
北方长额虾	10.0	4.9	0.5	48.5	-24.7	-49.3
淡水小龙虾	76.9	80.6	1.0	-80.4	-78.7	8.7
淡水小龙虾仁	481.6	717.9	1.5	-28.2	-11.8	22.9
对虾	1,357.5	1,655.5	1.2	-50.2	-27.0	46.7
对虾仁	5,441.5	7,286.2	1.3	-7.5	17.0	26.4
龙虾	80.2	169.4	2.1	34.0	259.1	168.0
虾苗	0.1	2.0	21.5	-94.2	-32.4	1,068.6
小虾	1,359.7	489.1	0.4	71.9	5.8	-38.4
小虾及对虾	10,075.7	11,393.5	1.1	-24.7	-6.9	23.6
小虾仁	3,242.1	2,525.0	0.8	-20.5	-9.2	14.3

中华人民共和国商务部
Ministry of Commerce of the People's Republic of China

九、最近两年来各月分品种出口走势

表9：2012年2月-2014年1月各月螯虾出口数量、金额走势

单位：亿美元，吨

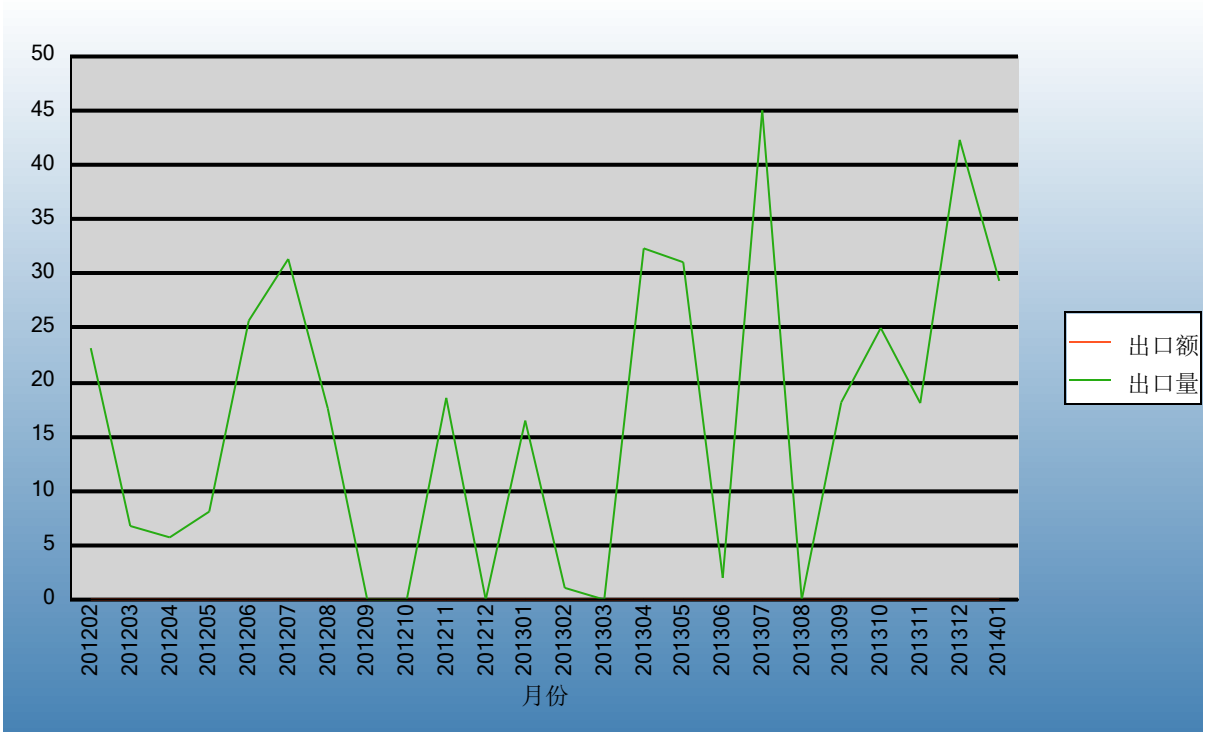

表10：2012年2月-2014年1月各月螯虾出口平均单价走势

单位：美元/吨

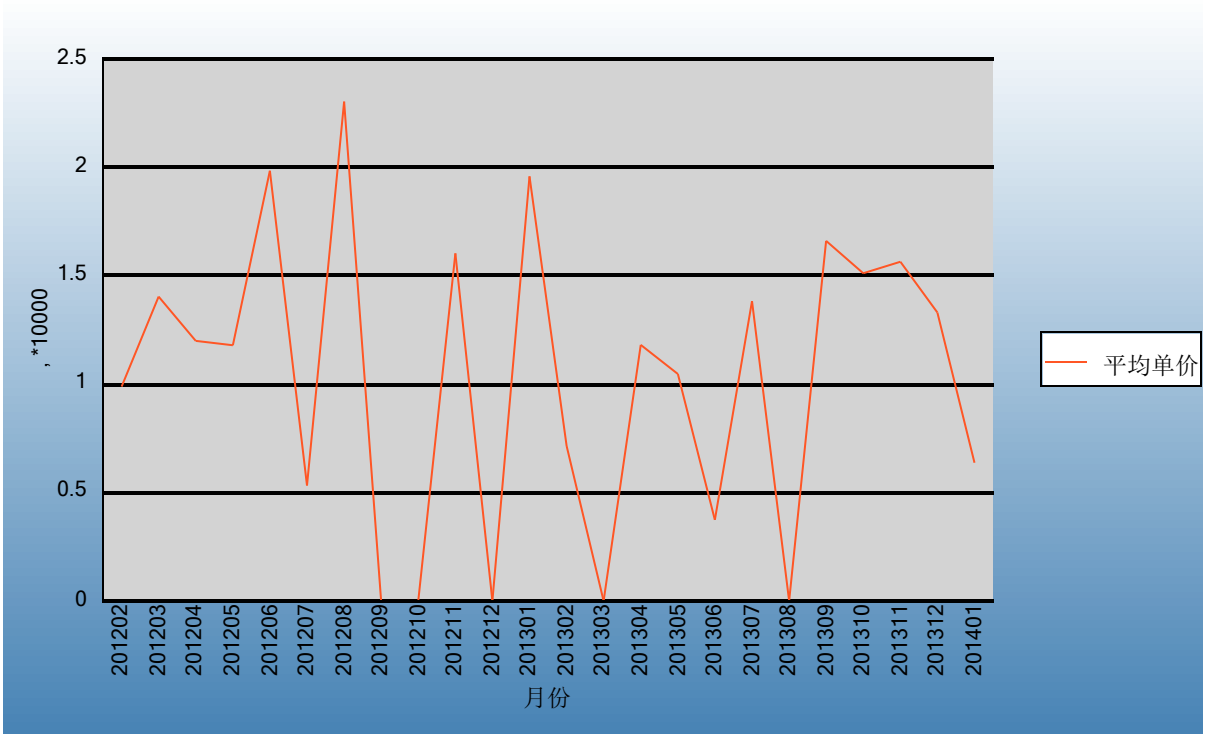

表11：2012年2月-2014年1月各月鳌虾出口数量、金额走势

单位：亿美元，吨

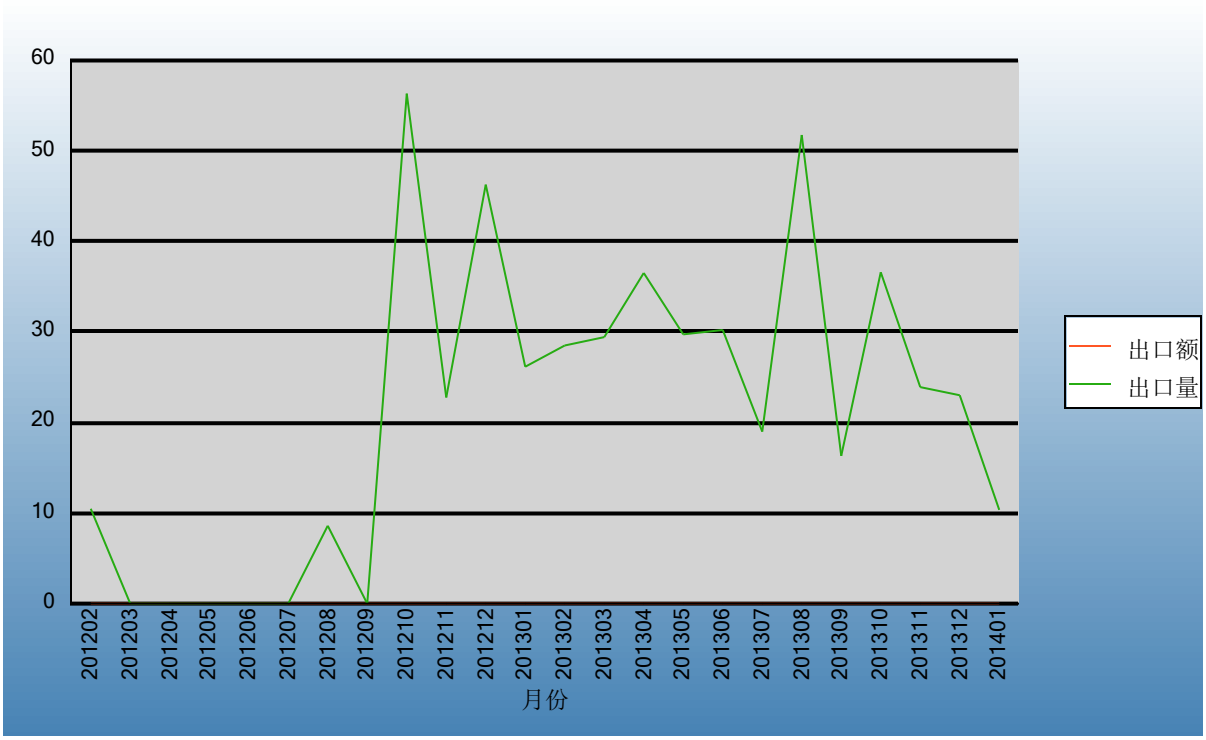

表12：2012年2月-2014年1月各月鳌虾出口平均单价走势

单位：美元/吨

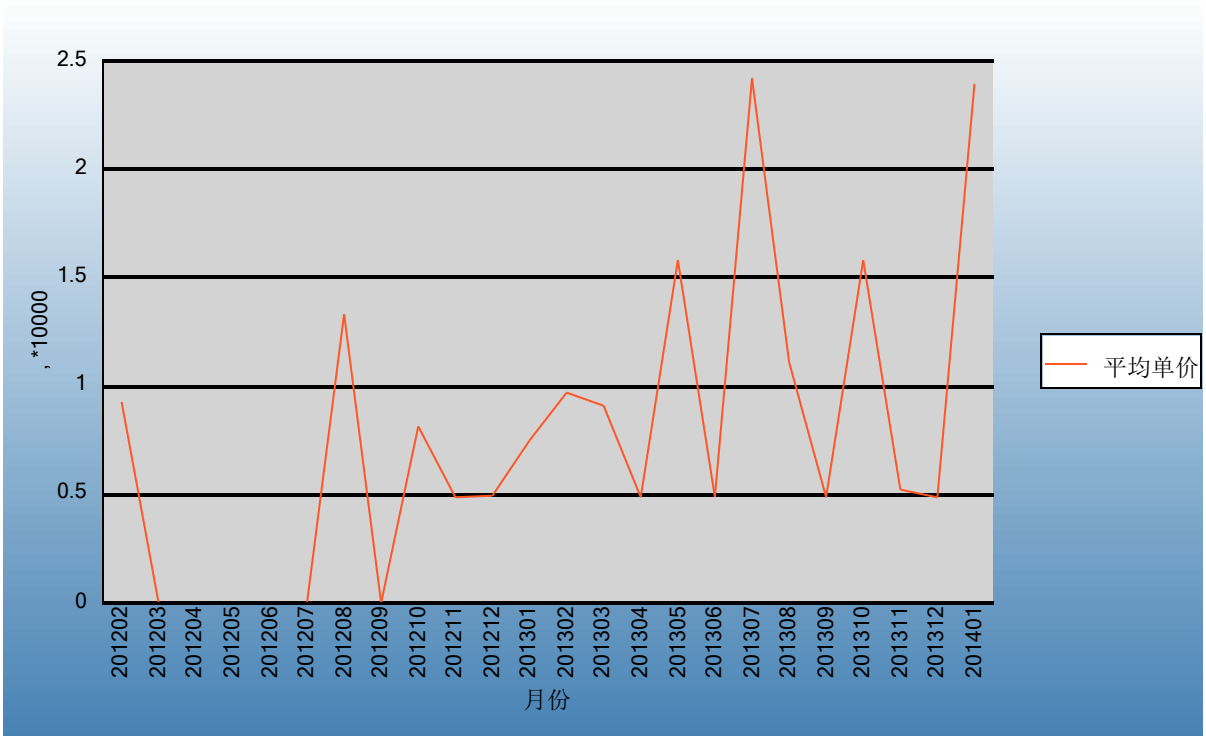

表13：2012年2月-2014年1月各月北方长额虾出口数量、金额走势

单位：亿美元，吨

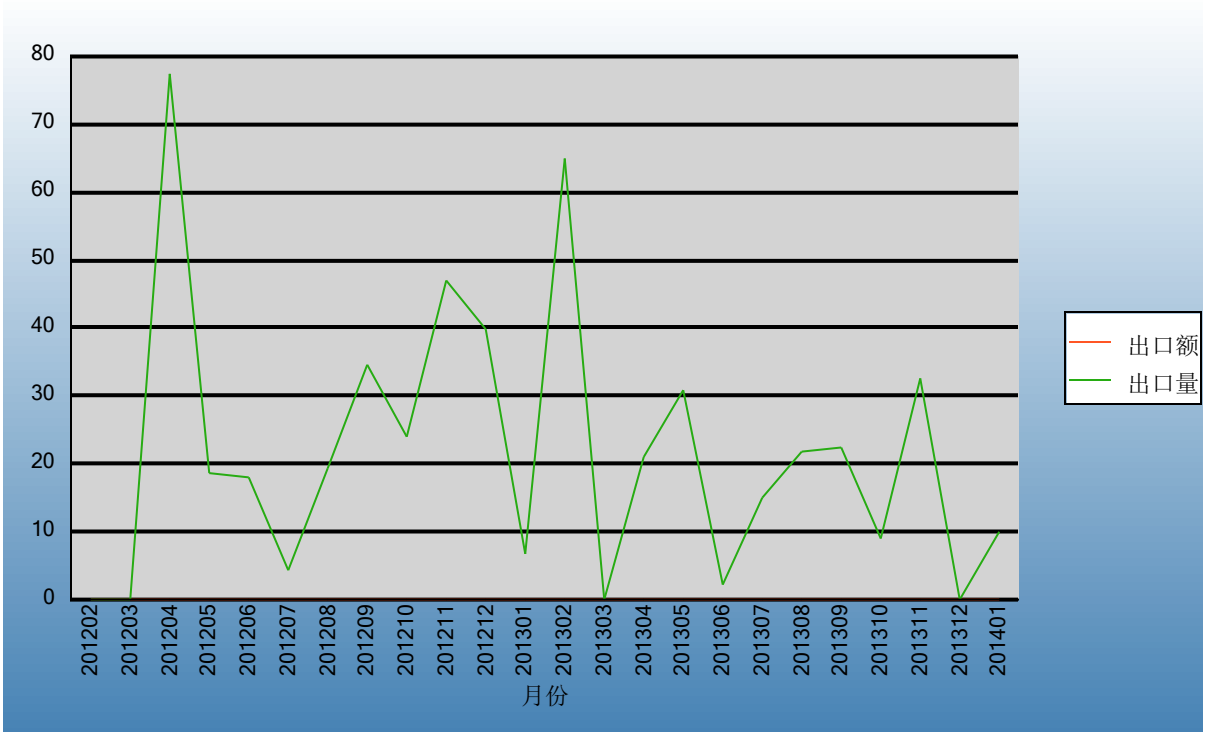

表14：2012年2月-2014年1月各月北方长额虾出口平均单价走势

单位：美元/吨

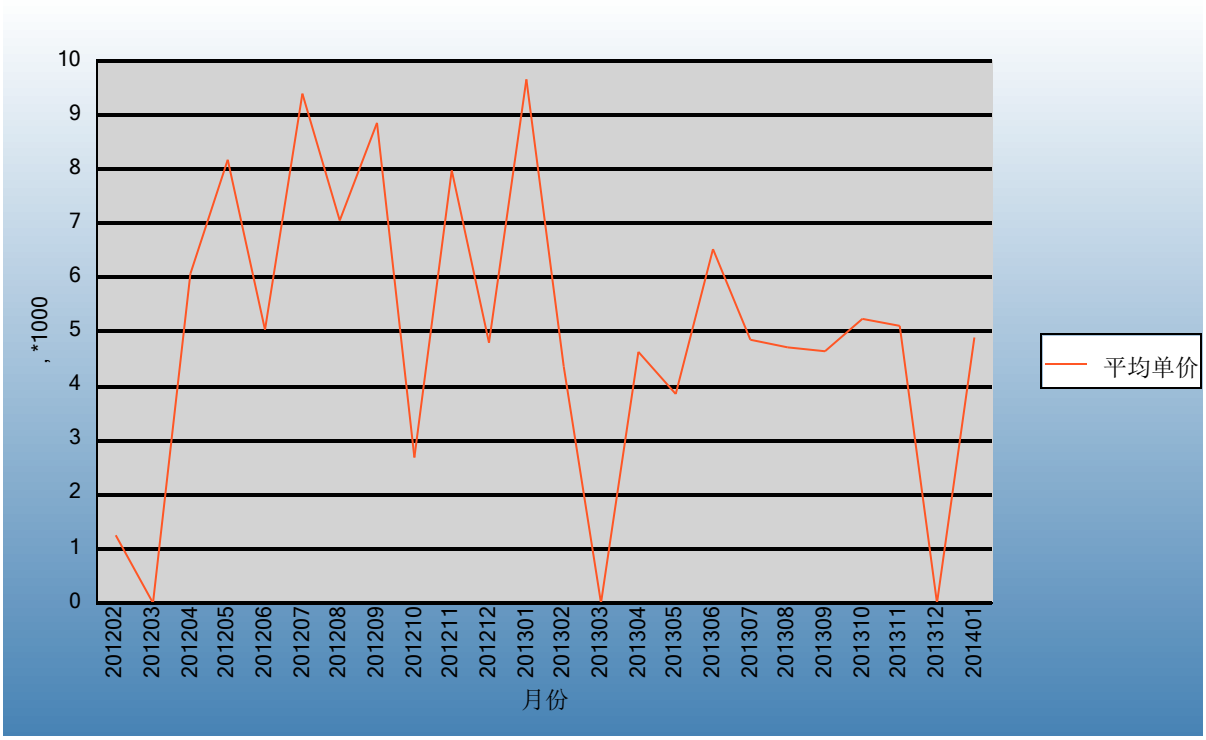

表15：2012年2月-2014年1月各月淡水小龙虾出口数量、金额走势

单位：亿美元，吨

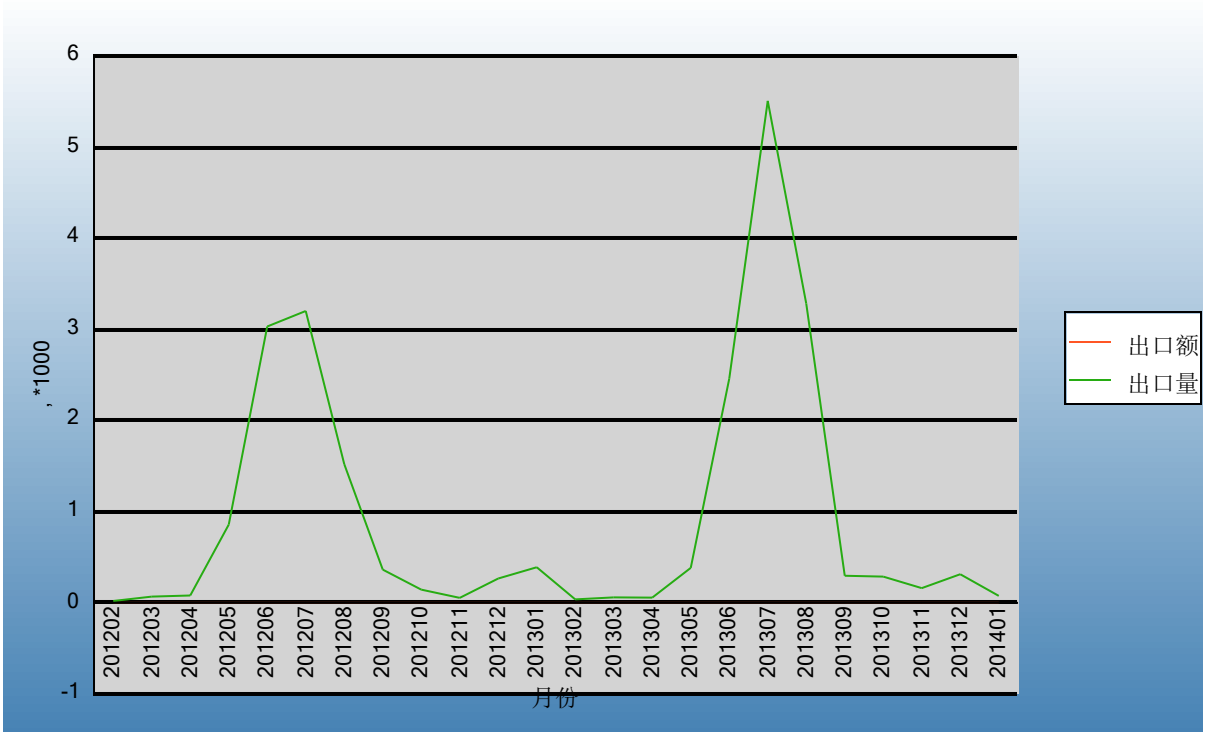

表16：2012年2月-2014年1月各月淡水小龙虾出口平均单价走势

单位：美元/吨

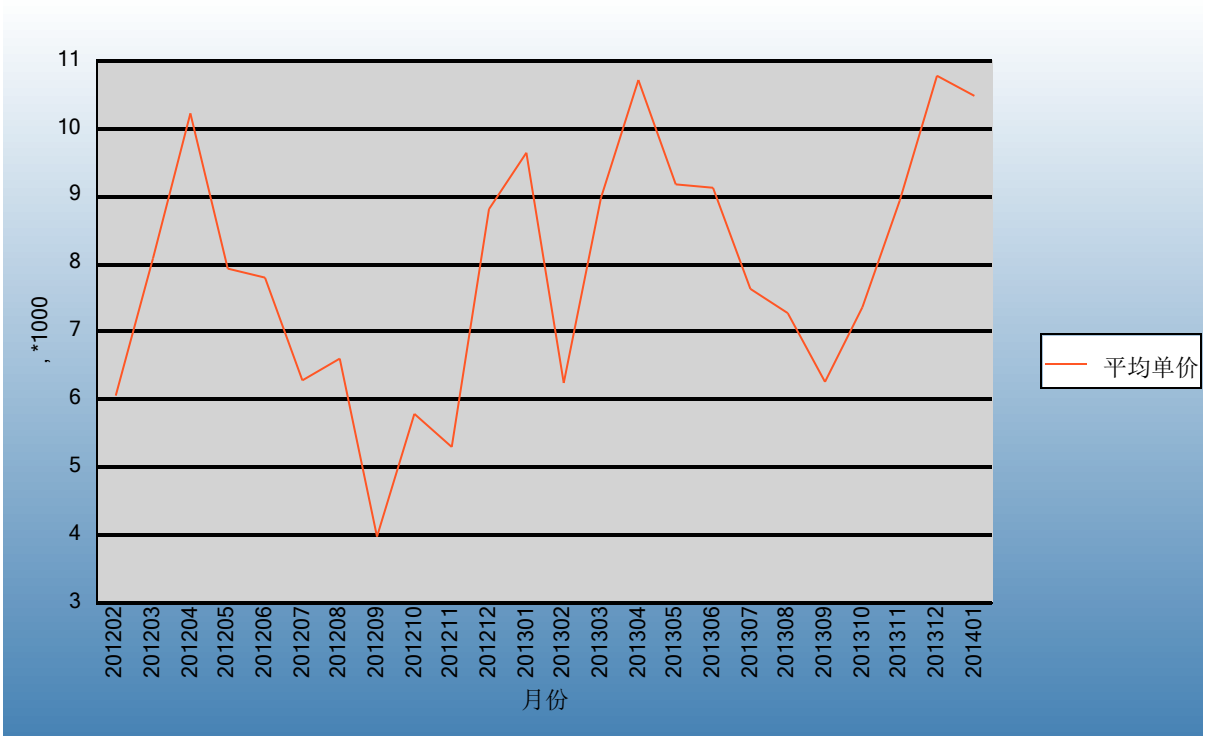

表17：2012年2月-2014年1月各月淡水小龙虾仁出口数量、金额走势

单位：亿美元，吨

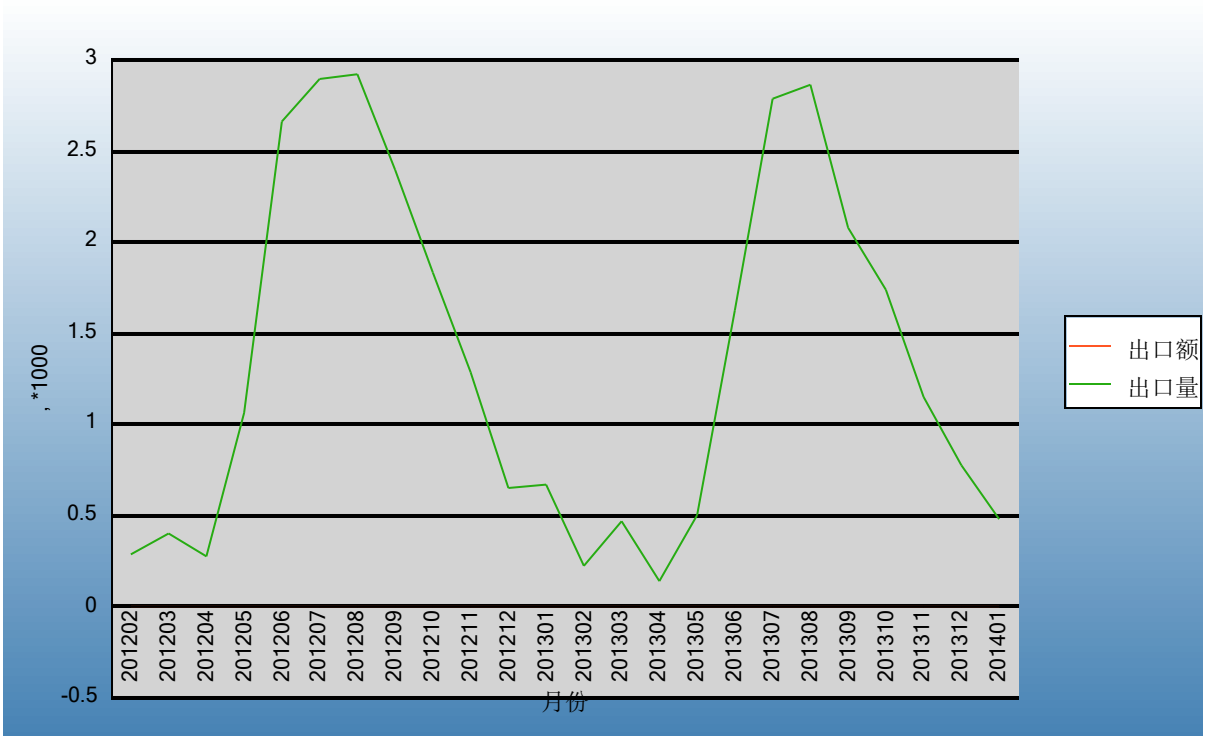

表18：2012年2月-2014年1月各月淡水小龙虾仁出口平均单价走势

单位：美元/吨

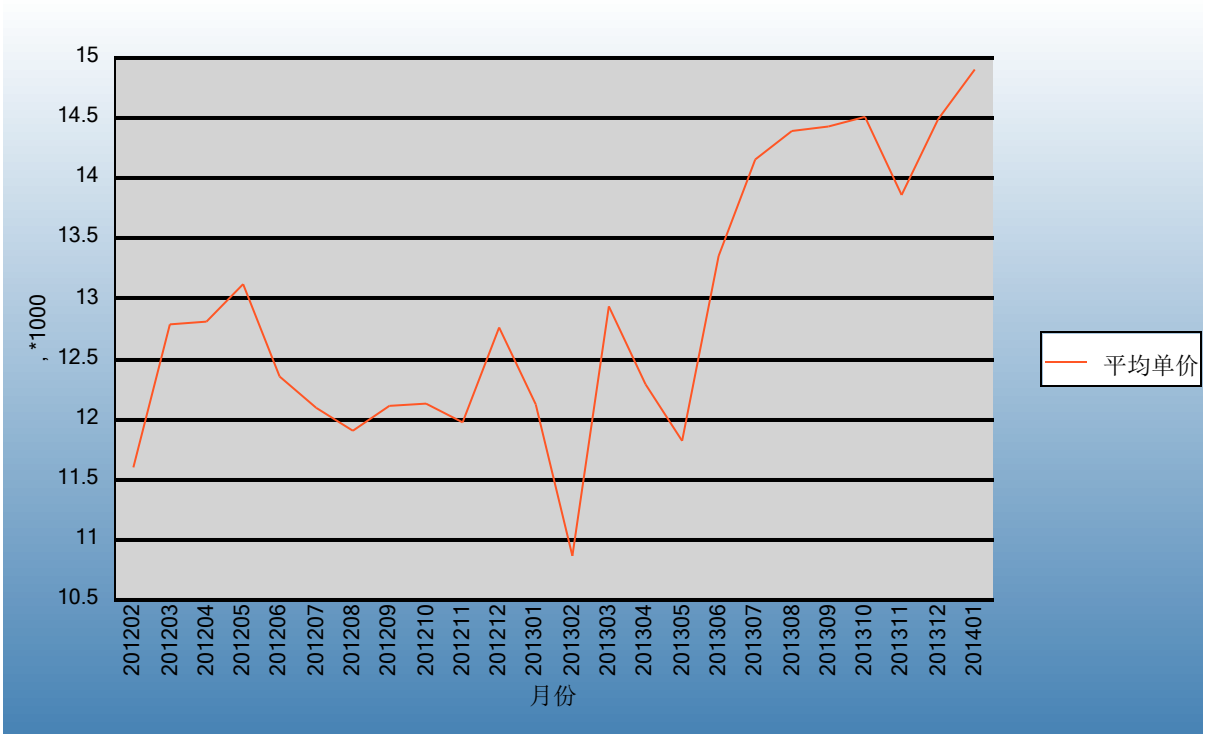

表19：2012年2月-2014年1月各月对虾出口数量、金额走势

单位：亿美元，吨

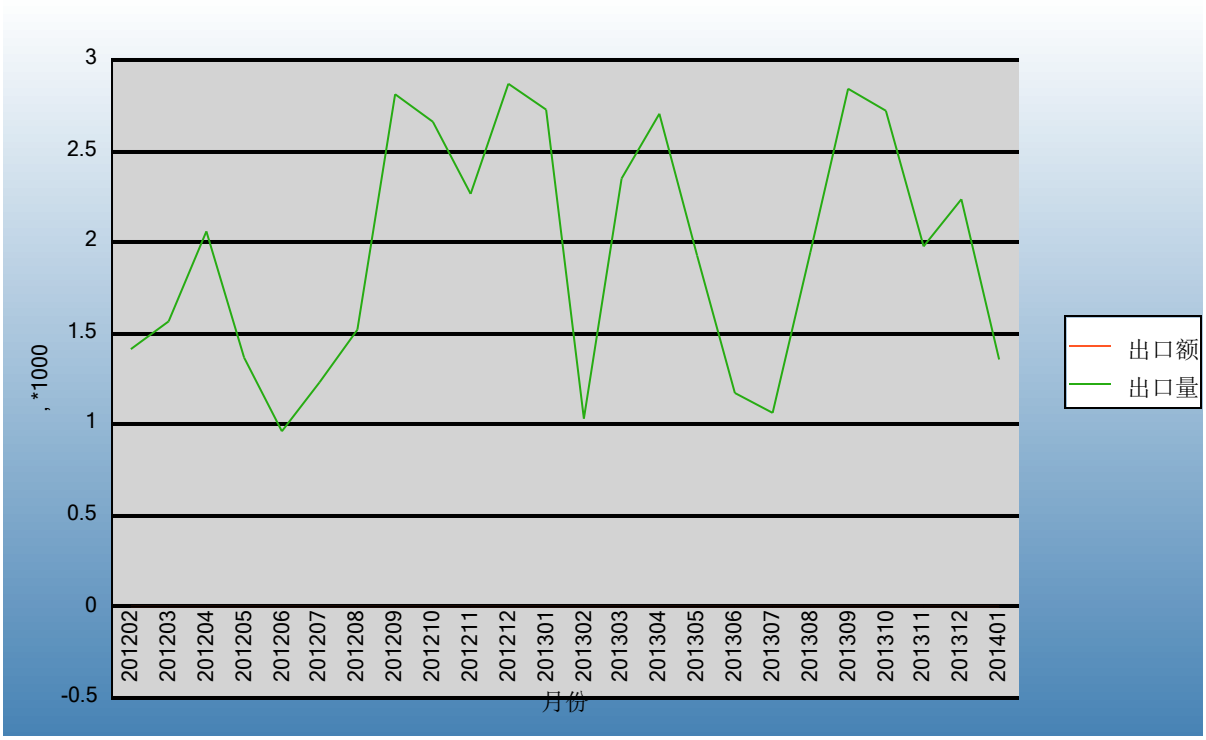

表20：2012年2月-2014年1月各月对虾出口平均单价走势

单位：美元/吨

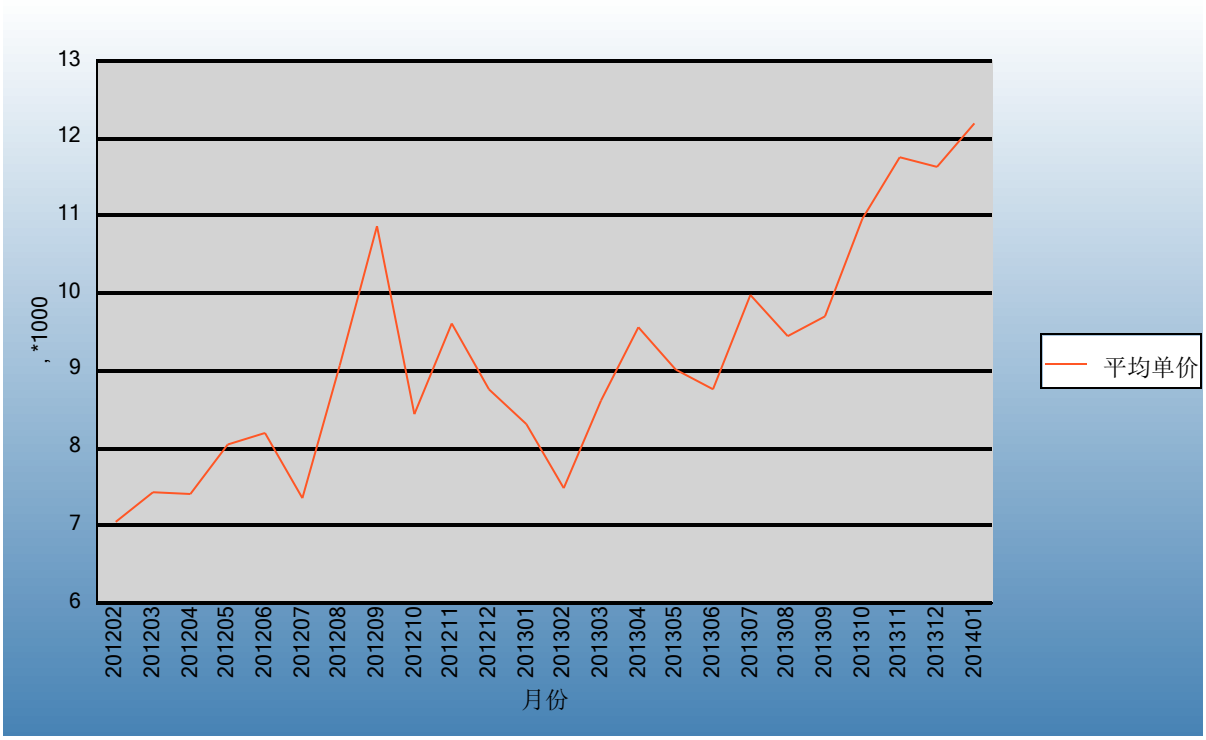

表21：2012年2月-2014年1月各月对虾仁出口数量、金额走势

单位：亿美元，吨

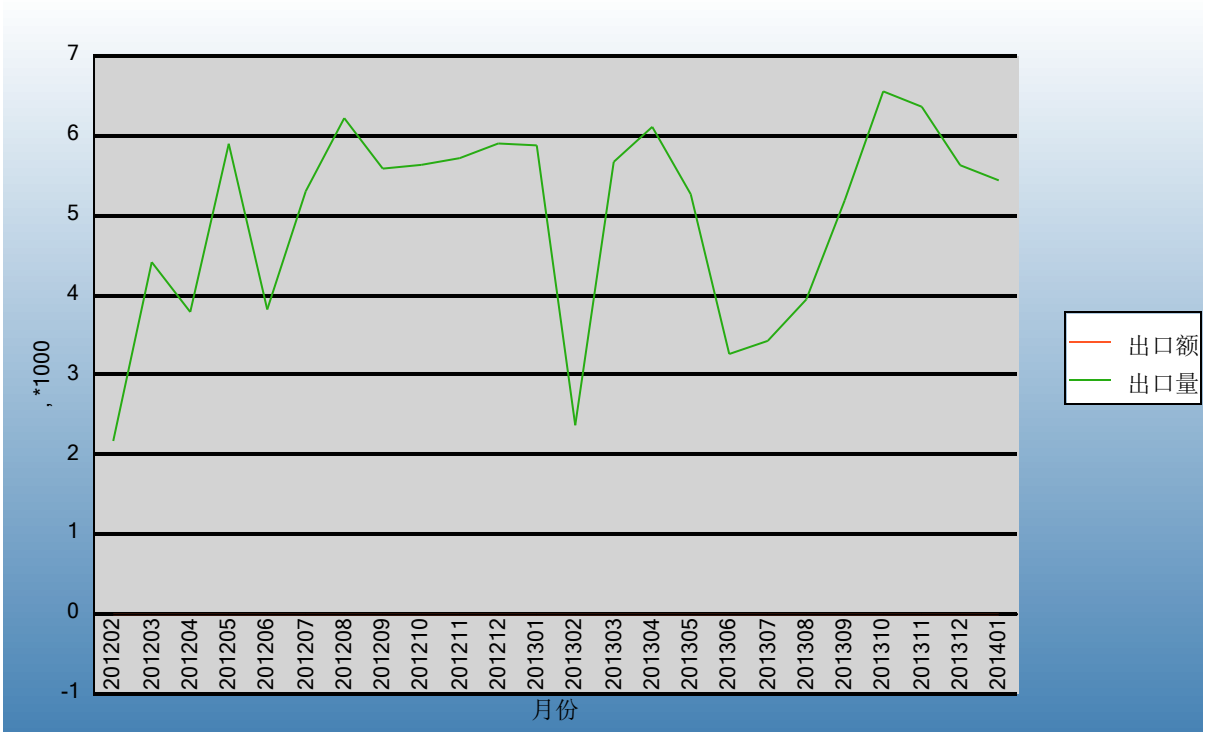

表22：2012年2月-2014年1月各月对虾仁出口平均单价走势

单位：美元/吨

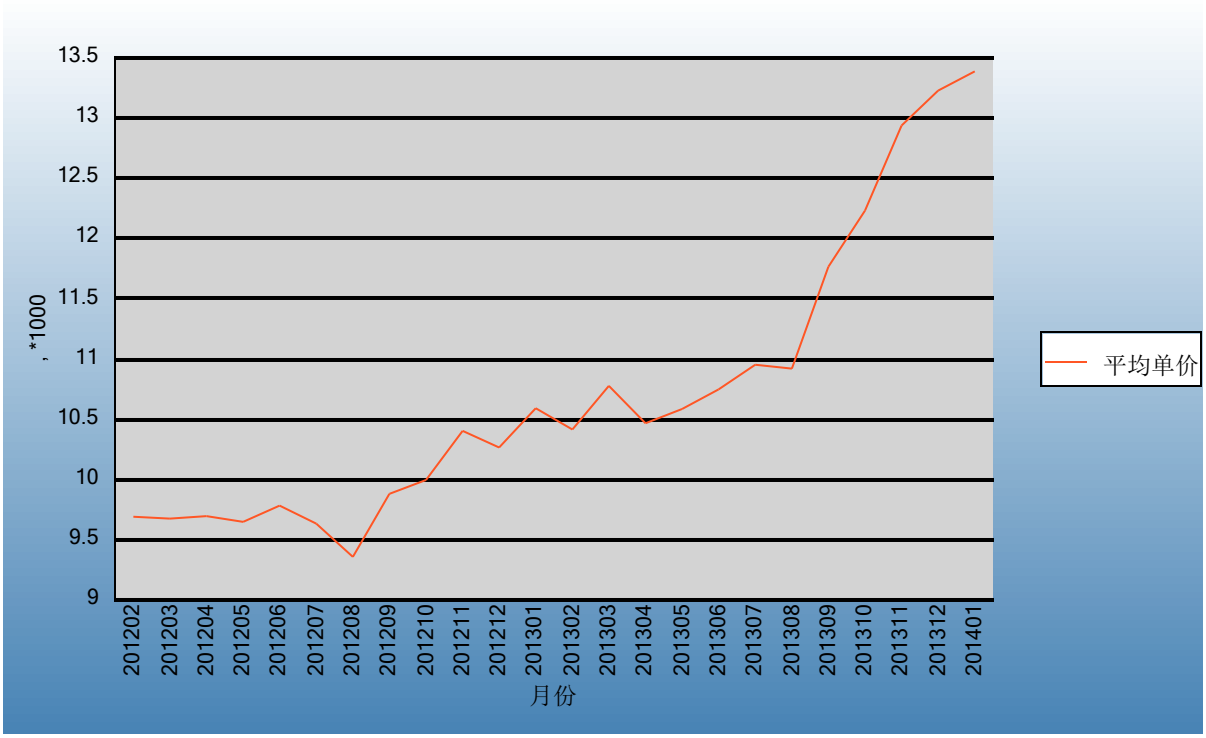

表23：2012年2月-2014年1月各月龙虾出口数量、金额走势

单位：亿美元，吨

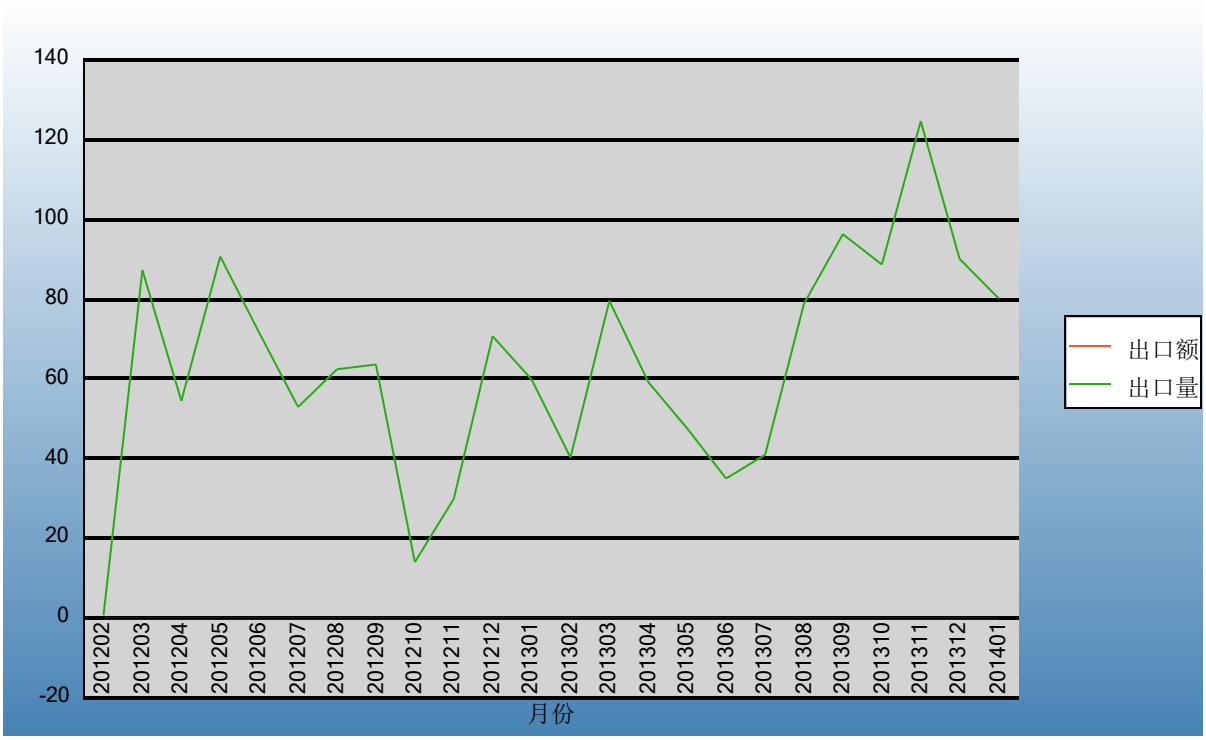

表24：2012年2月-2014年1月各月龙虾出口平均单价走势

单位：美元/吨

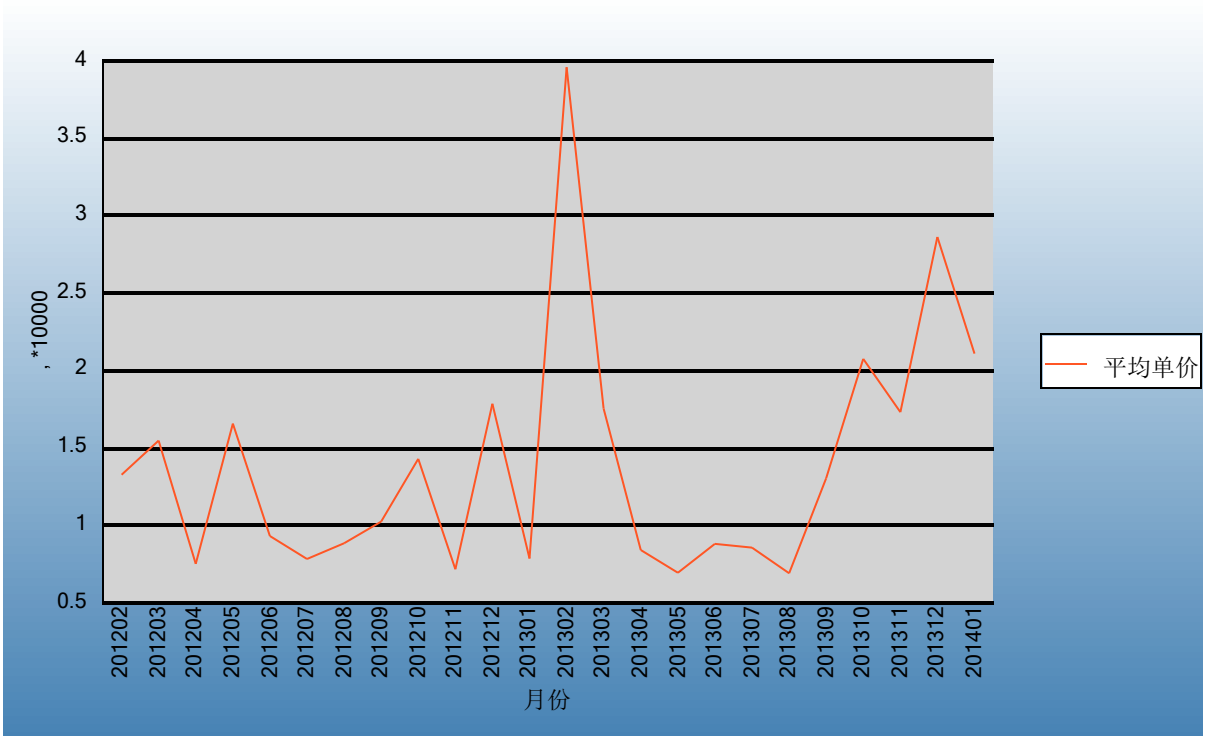

表25：2012年2月-2014年1月各月虾苗出口数量、金额走势

单位：亿美元，吨

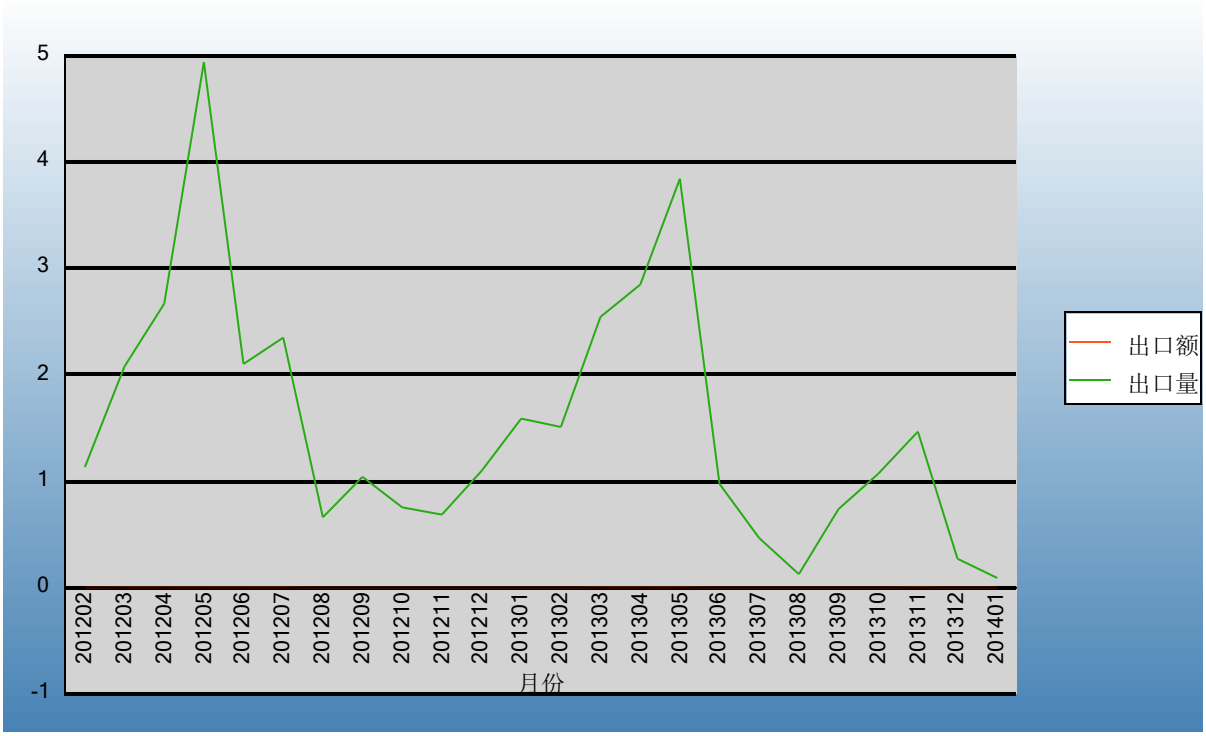

表26：2012年2月-2014年1月各月虾苗出口平均单价走势

单位：美元/吨

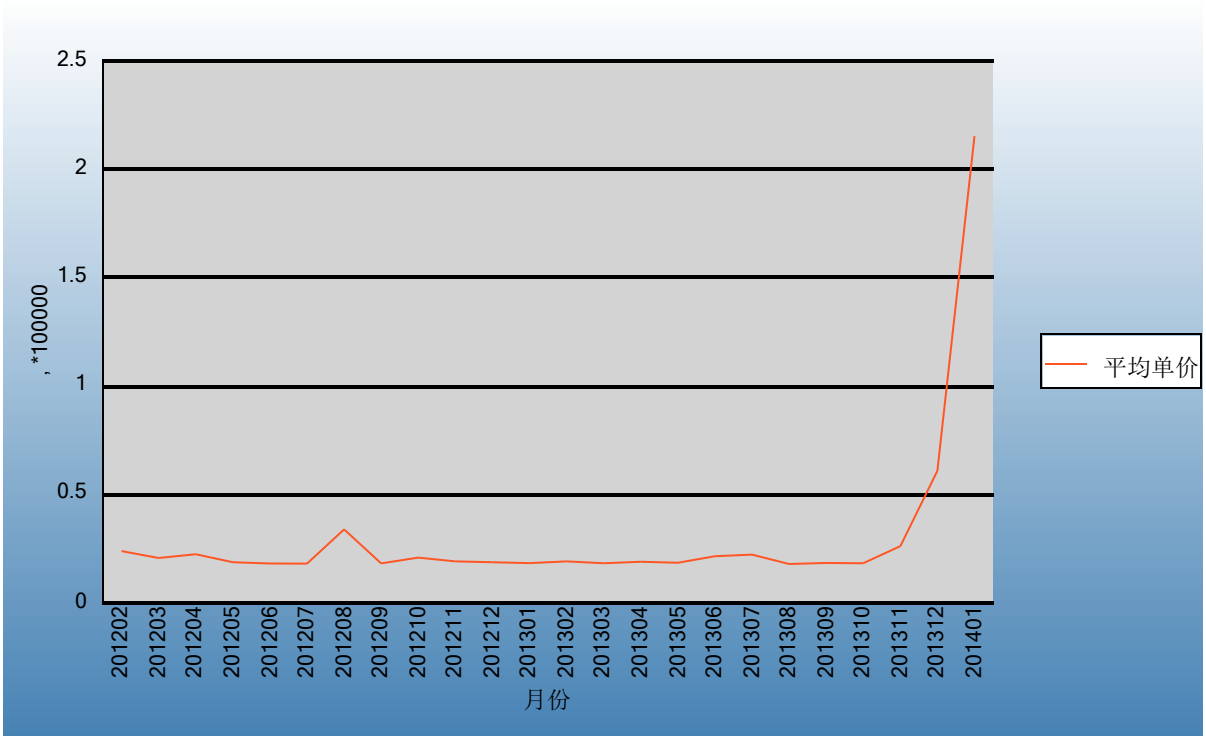

表27：2012年2月-2014年1月各月小虾出口数量、金额走势

单位：亿美元，吨

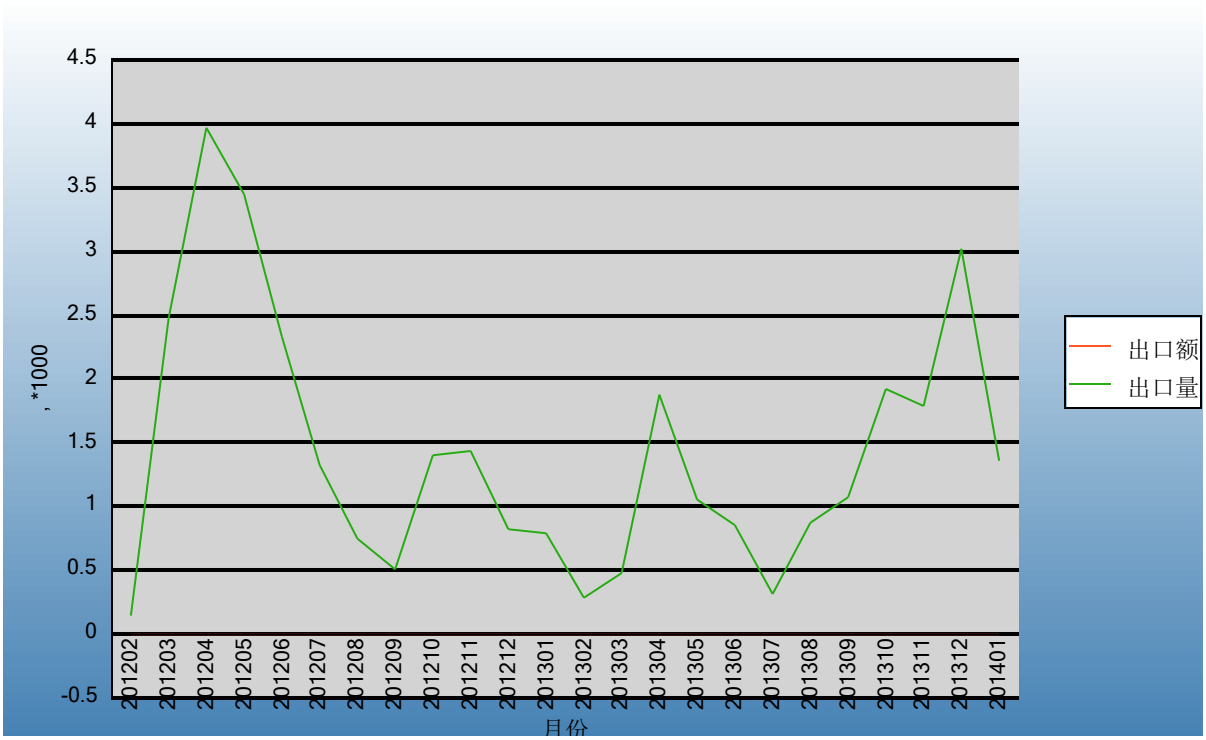

表28：2012年2月-2014年1月各月小虾出口平均单价走势

单位：美元/吨

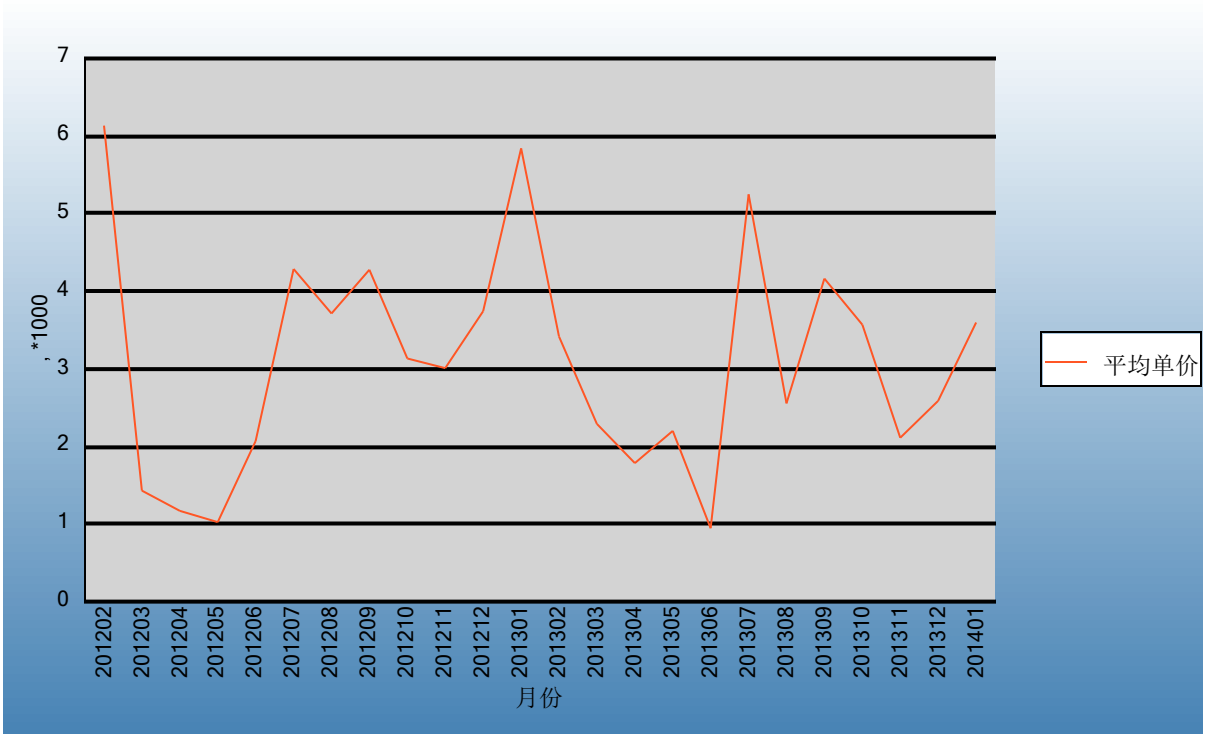

表29：2012年2月-2014年1月各月小虾及对虾出口数量、金额走势

单位：亿美元，吨

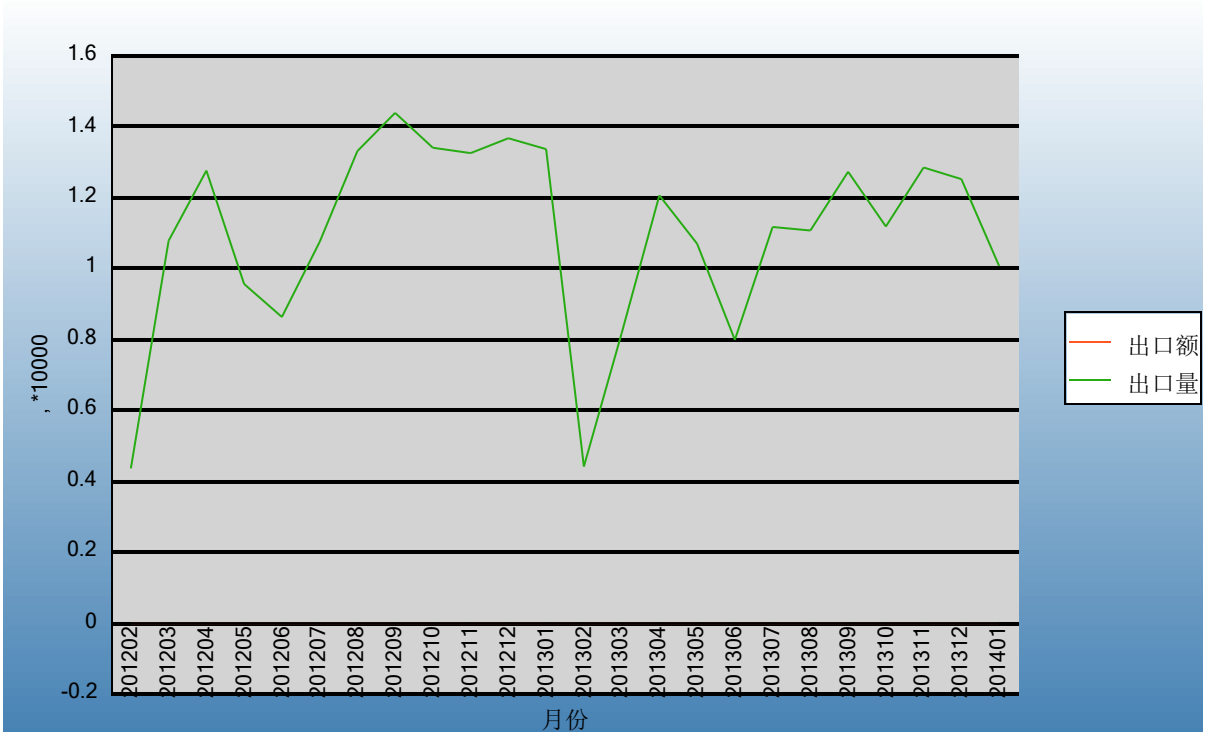

表30：2012年2月-2014年1月各月小虾及对虾出口平均单价走势

单位：美元/吨

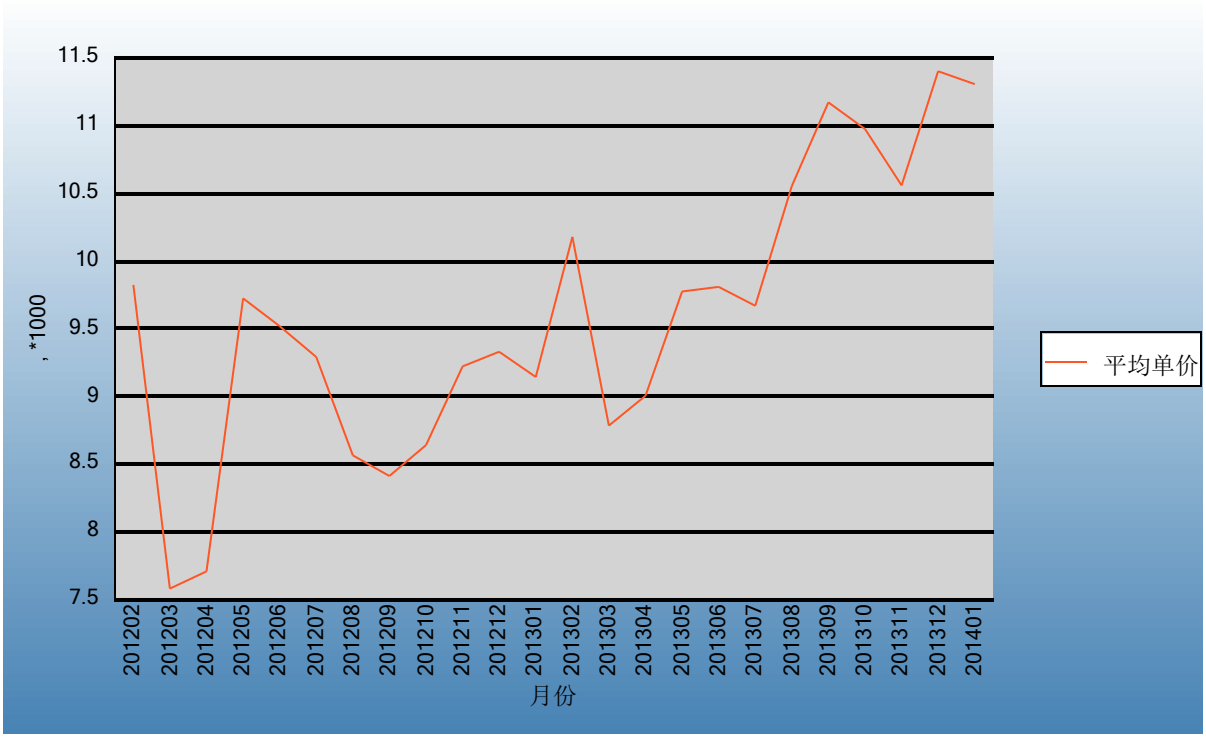

表31：2012年2月-2014年1月各月小虾仁出口数量、金额走势

单位：亿美元，吨

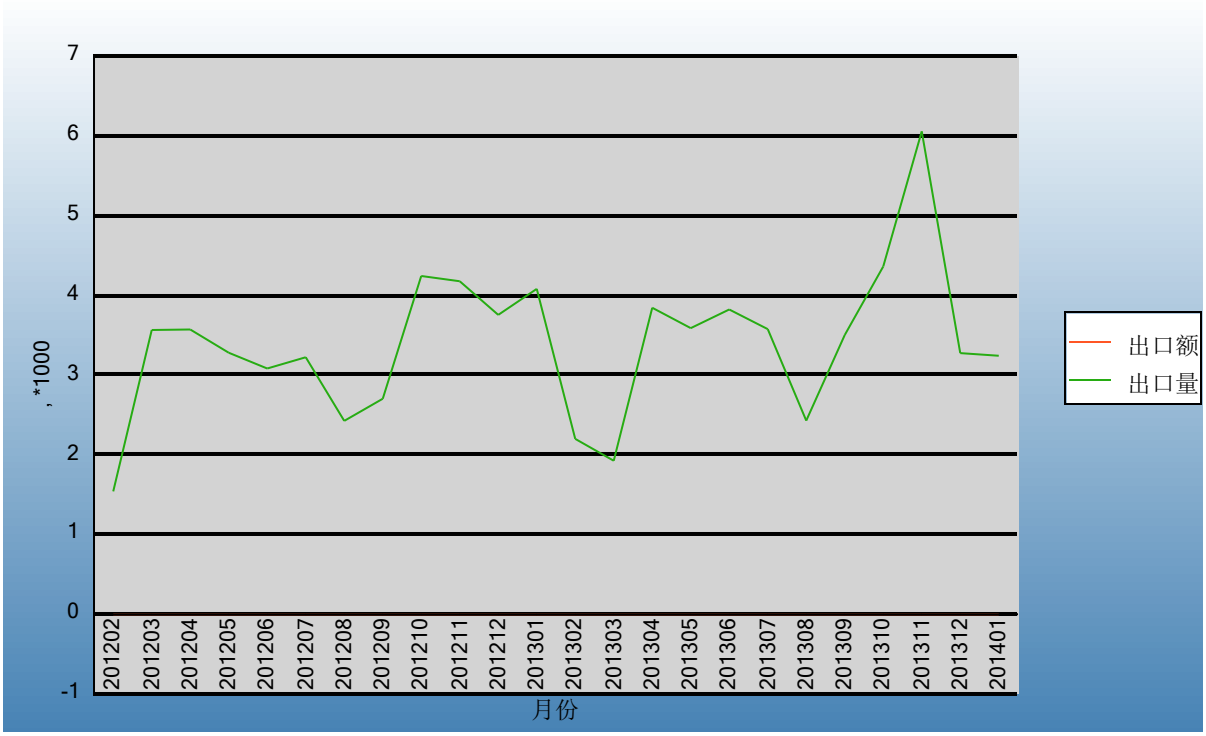

表32：2012年2月-2014年1月各月小虾仁出口平均单价走势

单位：美元/吨

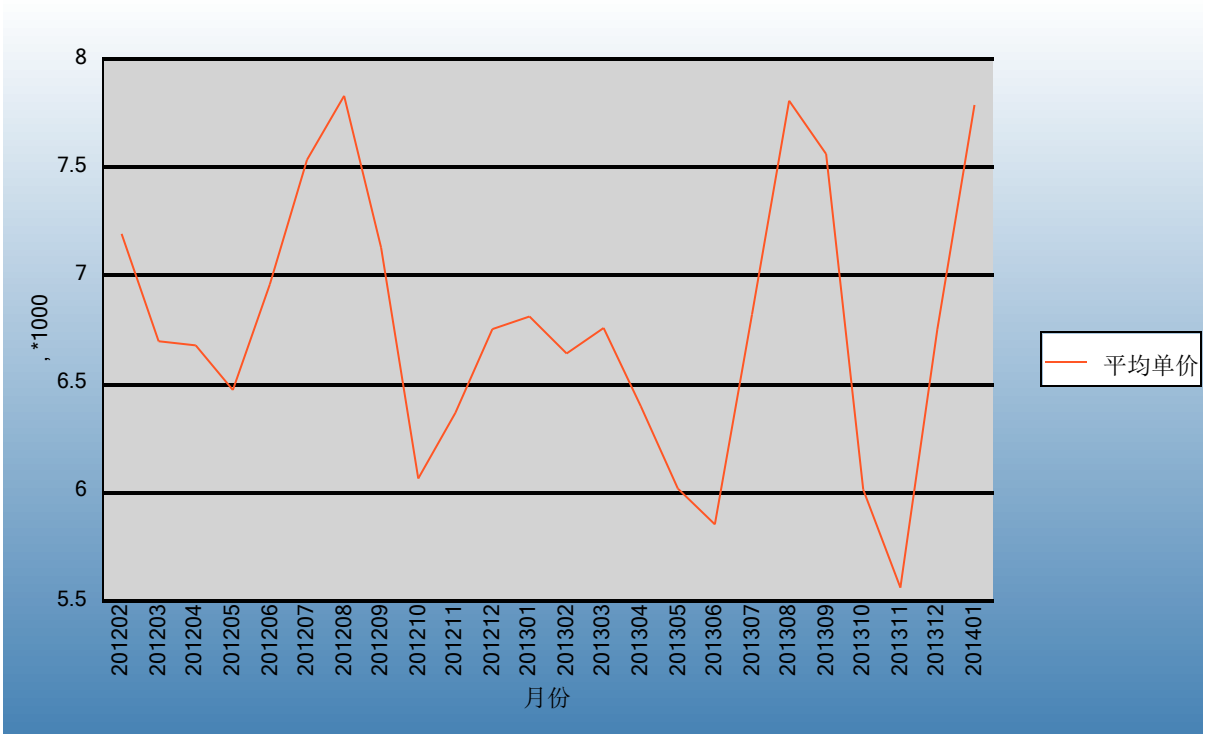

十、出口价格、物量指数

表33：2014年1月出口价格、物量指数

	价格指数	物量指数
当月出口	122.2	78.9

注：价格指数为派氏，物量指数为拉氏。以上年同期为100。

报告说明

虾产品海关协调制度编码：

螯虾	03061100
螯虾	03062190
螯虾	03062590
螯虾	03061500
北方长额虾	03061312
北方长额虾	03061612
淡水小龙虾	03061919
淡水小龙虾	16054019
淡水小龙虾仁	16054011
淡水小龙虾仁	03061911
对虾	03062391
对虾	03062720
对虾	03061629
对虾	03061729
对虾	03061329
对虾仁	03061321
对虾仁	03061721
对虾仁	03061621
龙虾	03061200
龙虾	03062290
龙虾	16053000
虾苗	03062710
虾苗	03062510
虾苗	03062310
虾苗	03062110

虾苗	03062210
虾苗	03062610
小虾	03061319
小虾	03061719
小虾	03061619
小虾及对虾	03062620
小虾及对虾	03062690
小虾及对虾	03062790
小虾及对虾	16052000
小虾及对虾	16052100
小虾及对虾	16052900
小虾及对虾	03062399
小虾仁	03061711
小虾仁	03061311
小虾仁	03061611

版 权 声 明

本报告的内容，包括但不仅限于其文本、数据和图像，版权为

共同所有（以下称“版权所有方”）。保留所有权利。

使用授权

版权所有方据此授权您拷贝和显示本报告的内容，但仅限于个人或资料性及非商业用途，您所做的任何拷贝必须包含本版权声明。在未事先得到版权所有方书面允许的情况下，您无权对报告内容作任何改动。

意见反馈