中国出口月度统计报告

玉米

2015年5月

中华人民共和国商务部对外贸易司

一、概述

2015年1至5月，中国出口玉米数量为66,320.9吨，同比增长1,068.3%，金额为216.1万美元，同比增长10.1%，平均单价为32.6美元/吨，同比下降90.6%。2015年5月，中国出口玉米数量为577.5吨，环比下降89.7%，金额为21.9万美元，环比下降84.7%，平均单价为378.9美元/吨，环比增长48.0%，同比出口。

2015年1至5月，中国对亚洲出口玉米数量为6,396.7吨，同比增长15.8%，金额为200.2万美元，同比增长5.3%，平均单价为313.0美元/吨，同比下降9.1%；对非洲出口玉米数量为3.3吨，同比增长180.6%，金额为2.3万美元，同比增长596.7%，平均单价为6,832.1美元/吨，同比增长148.3%；对欧洲出口玉米数量为99.5吨，同比下降33.7%，金额为3.8万美元，同比下降33.1%，平均单价为383.4美元/吨，同比增长0.9%；对南美洲出口玉米数量为15.0吨，去年同期为0，金额为6.1万美元，去年同期为0，平均单价为4,066.7美元/吨；对北美洲出口玉米数量为117.6吨，去年同期为0，金额为3.7万美元，去年同期为0，平均单价为314.8美元/吨。

2015年5月，中国对亚洲出口玉米数量为520.0吨，去年同期为0，金额为19.7万美元，去年同期为0，平均单价为378.2美元/吨；对欧洲出口玉米数量为57.5吨，去年同期为0，金额为2.2万美元，去年同期为0，平均单价为385.9美元/吨。

2015年1至5月，自中国进口玉米的国家和地区中，按金额排名第一位是朝鲜，数量为6,316.7吨，同比增长93.8%，金额为167.2万美元，同比增长35.6%，平均单价为264.7美元/吨，同比下降30.0%；第二位是越南，数量为68.0吨，去年同期为0，金额为27.7万美元，去年同期为0，平均单价为4,075.3美元/吨；第三位是特立尼达和多巴哥，数量为15.0吨，去年同期为0，金额为6.1万美元，去年同期为0，平均单价为4,066.7美元/吨。

2015年5月，自中国进口玉米的国家和地区中，按金额排名第一位是朝鲜，数量为520.0吨，去年同期为0，金额为19.7万美元，去年同期为0，平均单价为378.2美元/吨；第二位是俄罗斯联邦，数量为57.5吨，去年同期为0，金额为2.2万美元，去年同期为0，平均单价为385.7美元/吨；第三位是意大利，数量为0.0吨，去年同期为0，金额为0.0万美元，去年同期为0，平均单价为2,666.7美元/吨。

二、最近两年来各月出口走势

表1：2013年6月-2015年5月各月出口金额

单位：万美元，吨

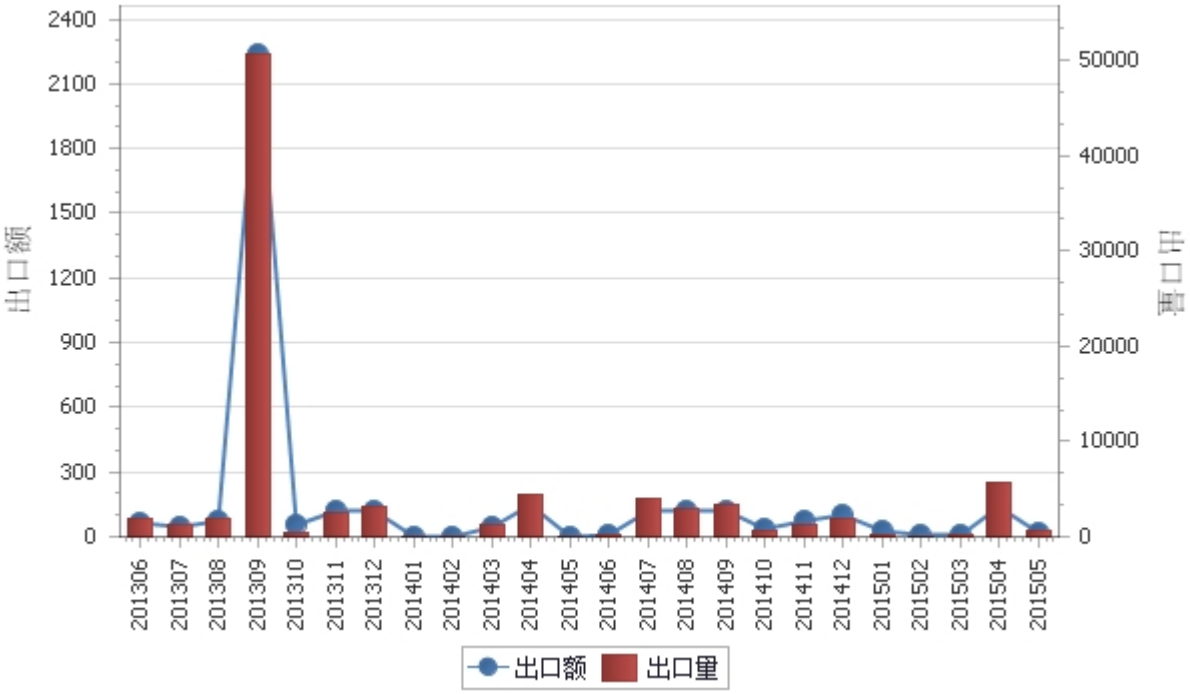

表2：2013年6月-2015年5月各月玉米出口平均单价走势

单位：美元/吨

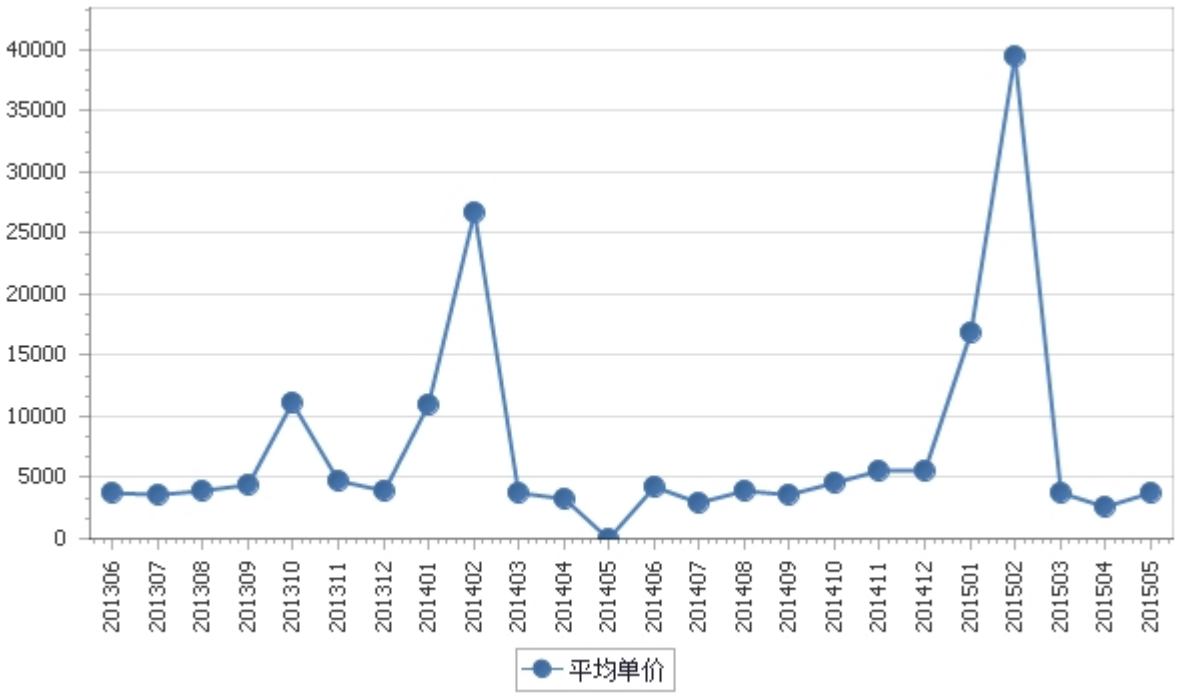

三、分大洲情况图示

表3：2015年1-5月分洲出口数量、 金额

金额单位：万美元

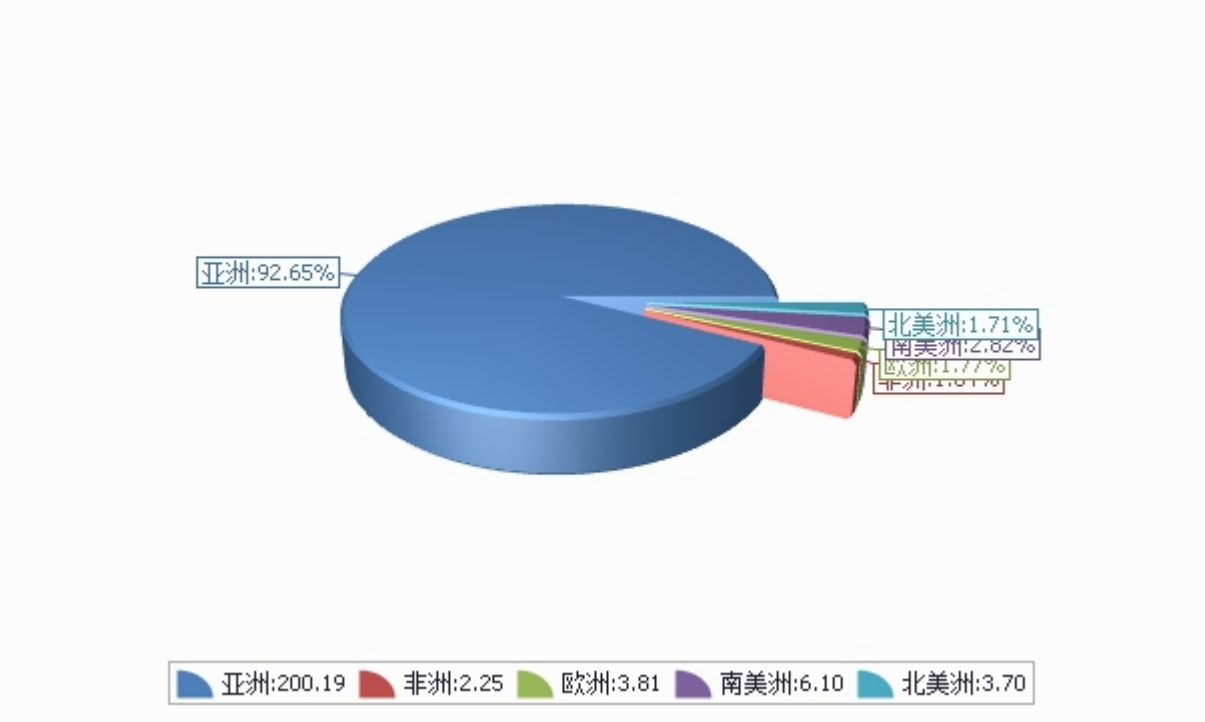

数量单位：吨

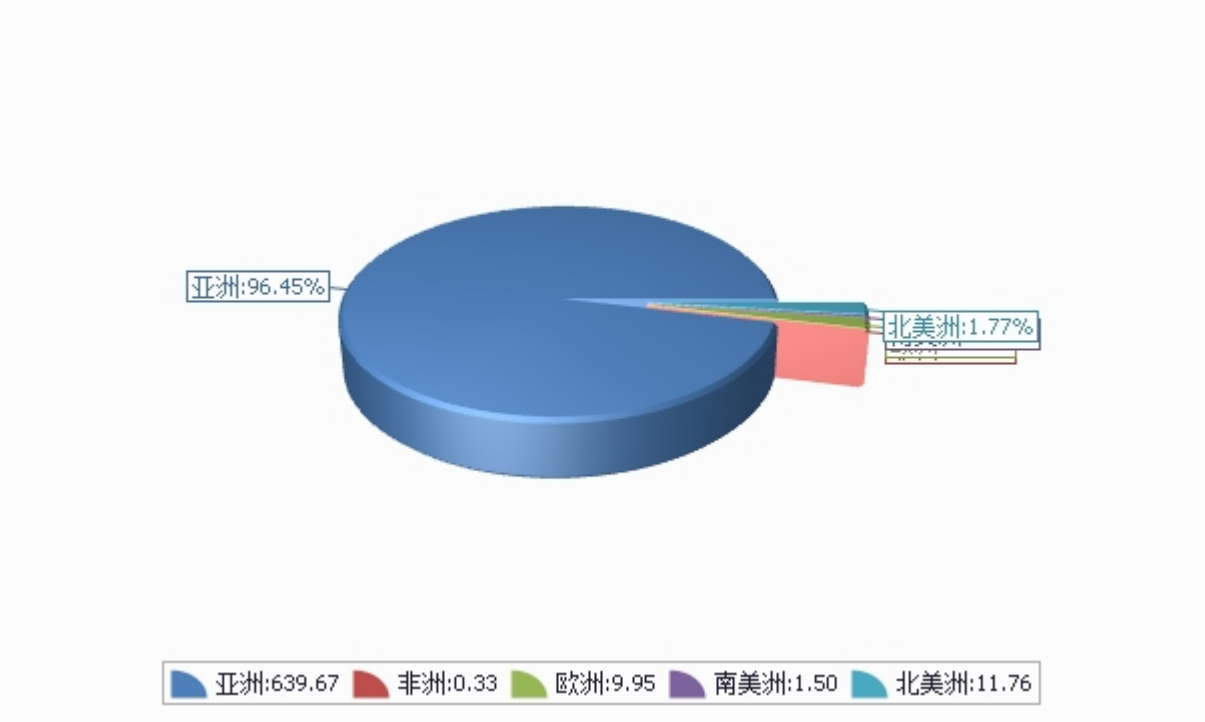

四、分国家（地区）出口情况

表4：2015年5月分国家（地区）出口情况（当月）

单位：吨、万美元

国别(或地区)	2015年5月		同比%	
	数量	金额	数量	金额
亚洲	520.0	19.7		
欧洲	57.5	2.2		
南美洲	0.0	0.0		
北美洲	0.0	0.0		
非洲	0.0	0.0		
*独联体	57.5	2.2		
*一带一路	57.5	2.2		
*欧盟27国	0.0	0.0		
*欧盟28国	0.0	0.0		
*东盟	0.0	0.0		
*拉美地区	0.0	0.0		
*加勒比地区（15国）	0.0	0.0		
*中东				
朝鲜	520.0	19.7		
俄罗斯联邦	57.5	2.2		
意大利	0.0	0.0		
加拿大	0.0	0.0		
特立尼达和多巴哥	0.0	0.0		
多哥	0.0	0.0		
塞拉利昂	0.0	0.0		
越南	0.0	0.0		
韩国	0.0	0.0		
巴基斯坦	0.0	0.0		

仅显示按金额排名前10名的国家和地区。

表5：2015年1-5月分国家（地区）出口情况（累计）

单位：吨、万美元

国别(或地区)	2015年1--5月		同比%	
	数量	金额	数量	金额
亚洲	6,396.7	200.2	15.8	5.3
南美洲	15.0	6.1		
欧洲	99.5	3.8	-33.7	-33.1
北美洲	117.6	3.7		
非洲	3.3	2.3	180.6	596.7
*一带一路	177.5	34.8	-92.6	-51.8
*东盟	68.0	27.7	-97.0	-57.8
*拉美地区	15.0	6.1		
*加勒比地区（15国）	15.0	6.1		
*独联体	99.5	3.8	-33.7	-33.1
*欧盟27国	0.0	0.0		
*欧盟28国	0.0	0.0		
*中东				
朝鲜	6,316.7	167.2	93.8	35.6
越南	68.0	27.7		
特立尼达和多巴哥	15.0	6.1		
俄罗斯联邦	99.5	3.8	-33.7	-33.1
加拿大	117.6	3.7		
巴基斯坦	10.0	3.3	228.5	274.8
韩国	2.0	2.0		
塞拉利昂	2.5	1.7		
多哥	0.8	0.5		
意大利	0.0	0.0		

仅显示按金额排名前10名的国家和地区。

五、分贸易方式出口情况

表6：2015年5分贸易方式出口情况（当月）

单位：万美元

贸易方式	2015年5月		同比%	
	数量	金额	数量	金额
一般贸易	0.0	0.0		
加工贸易	0.0	0.0		
来料加工装配贸易	0.0	0.0		
进料加工贸易	0.0	0.0		
边境小额贸易	577.5	21.9		
其他贸易	0.0	0.0		
无偿援助和赠送	0.0	0.0		
保税仓库进出境	0.0	0.0		
保税仓储转口货物	0.0	0.0		
其他	0.0	0.0		

表7：2015年1-5月分贸易方式出口情况（累计）

单位：万美元

贸易方式	2015年1--5月		同比%	
	数量	金额	数量	金额
一般贸易	95.0	39.1	1,104.9	2,906.8
加工贸易	0.0	0.0		
来料加工装配贸易	0.0	0.0		
进料加工贸易	0.0	0.0		
边境小额贸易	2,340.7	85.7	3.7	0.7
其他贸易	4,196.4	91.3	23.0	-16.9
无偿援助和赠送	3.3	2.3	187.0	634.2
保税仓库进出境	315.8	12.0		
保税仓储转口货物	3,877.3	77.0	13.7	-29.7
其他	0.0	0.0		

六、分地区出口情况

表8：2015年5月分地区出口情况（当月）

单位：吨、万美元

地区	2015年5月		同比%	
	数量	金额	数量	金额
北京	0.0	0.0		
天津	0.0	0.0		
河北	0.0	0.0		
辽宁	0.0	0.0		
吉林	546.9	20.7		
黑龙江	30.6	1.2		
上海	0.0	0.0		
江苏	0.0	0.0		
浙江	0.0	0.0		
安徽	0.0	0.0		
福建	0.0	0.0		
江西	0.0	0.0		
山东	0.0	0.0		
河南	0.0	0.0		
湖北	0.0	0.0		
湖南	0.0	0.0		
广东	0.0	0.0		
广西	0.0	0.0		
海南	0.0	0.0		
重庆	0.0	0.0		

地区	2015年5月		同比%	
	数量	金额	数量	金额
四川	0.0	0.0		
云南	0.0	0.0		
甘肃	0.0	0.0		
新疆	0.0	0.0		

表9：2015年1-5月分地区出口情况（累计）

单位：吨、万美元

地区	2015年1--5月		同比%	
	数量	金额	数量	金额
北京	0.0	0.0	-100.0	-100.0
天津	117.6	3.7		
河北	0.0	0.0	-100.0	-100.0
辽宁	5,445.9	134.3	151.0	62.7
吉林	939.7	35.6	-24.2	-23.4
黑龙江	30.6	1.2		
上海	0.0	0.0	-100.0	-100.0
江苏	0.0	0.0		
浙江	0.0	0.0		
安徽	12.0	5.3	300.0	511.7
福建	0.0	0.0		
江西	0.0	0.0		
山东	0.0	0.0	-100.0	-100.0
河南	0.0	0.0		
湖北	18.3	8.4		
湖南	0.0	0.0		
广东	0.0	0.0		
广西	68.0	27.7		
海南	0.0	0.0		
重庆	0.0	0.0	-100.0	-100.0

地区	2015年1--5月		同比%	
	数量	金额	数量	金额
四川	0.0	0.0	-100.0	-100.0
云南	0.0	0.0		
甘肃	0.0	0.0		
新疆	0.0	0.0		

七、分企业性质出口情况

表10：2015年5月分企业性质出口情况（当月）

单位：万美元

企业性质	2015年5月		同比%	
	数量	金额	数量	金额
国有企业	0.0	0.0		
外商投资企业	0.0	0.0		
中外合资企业	0.0	0.0		
私营企业	577.5	21.9		
其他	0.0	0.0		

表11：2015年1-5月分企业性质出口情况（累计）

单位：万美元

企业性质	2015年1--5月		同比%	
	数量	金额	数量	金额
国有企业	3,778.1	81.7	233.8	88.9
外商投资企业	117.6	3.7		
中外合资企业	117.6	3.7		
私营企业	2,736.5	130.7	-39.8	-14.6
其他	0.0	0.0		

八、出口价格、物量指数

表12：2015年5月出口价格、物量指数

	价格指数	物量指数
当月出口		
累计出口	85.6	128.9

注：价格指数为派氏，物量指数为拉氏。以上年同期为100。

报告说明

玉米海关协调制度编码：

玉米	10051000
玉米	10059000
玉米	11042300

版 权 声 明

本报告的内容，包括但不仅限于其文本、数据和图像，版权为

中华人民共和国商务部

中国食品土畜进出口商会

共同所有（以下称“版权所有方”）。保留所有权利。

使用授权

版权所有方据此授权您拷贝和显示本报告的内容，但仅限于个人或资料性及非商业用途，您所做的任何拷贝必须包含本版权声明。在未事先得到版权所有方书面允许的情况下，您无权对报告内容作任何改动。

意见反馈