中国出口月度统计报告

玉米

2019年1月

中华人民共和国商务部对外贸易司

一、概述

2019年1月，中国出口玉米数量为414.0吨，环比下降74.8%，金额为12.1万美元(84.2万人民币元)，环比下降86.8%，平均单价为293.1美元/吨，环比下降47.7%，同比出口数量下降15.8%，金额下降53.1%，平均单价下降44.3%。

2019年1月，中国对亚洲出口玉米数量为413.4吨，同比增长1,278.0%，金额为12.0万美元，同比下降2.3%，平均单价为290.0美元/吨，同比下降92.9%；对非洲出口玉米数量为0.6吨，去年同期为0，金额为0.1万美元，去年同期为0，平均单价为2,363.3美元/吨；对欧洲出口玉米数量为0.0吨，去年同期为0，金额为0.0万美元，去年同期为0，平均单价为0；对南美洲出口玉米数量为0.0吨，同比下降99.9%，金额为0.0万美元，同比下降97.7%，平均单价为19,000.0美元/吨，同比增长1,760.6%；对北美洲出口玉米数量为0.0吨，同比下降100.0%，金额为0.0万美元，同比下降100.0%，平均单价为0。

2019年1月，自中国进口玉米的国家和地区中，按金额排名第一位是朝鲜，数量为413.4吨，去年同期为0，金额为12.0万美元(83.2万人民币元)，去年同期为0，平均单价为290.0美元/吨；第二位是安哥拉，数量为0.6吨，去年同期为0，金额为0.1万美元(1.0万人民币元)，去年同期为0，平均单价为2,363.3美元/吨；第三位是巴哈马，数量为0.0吨，同比下降99.9%，金额为0.0万美元(0.0万人民币元)，同比下降97.7%，平均单价为19,000.0美元/吨，同比增长1,760.6%。

二、最近两年来各月出口走势

表1：2017年2月-2019年1月各月出口金额

单位：万美元，吨

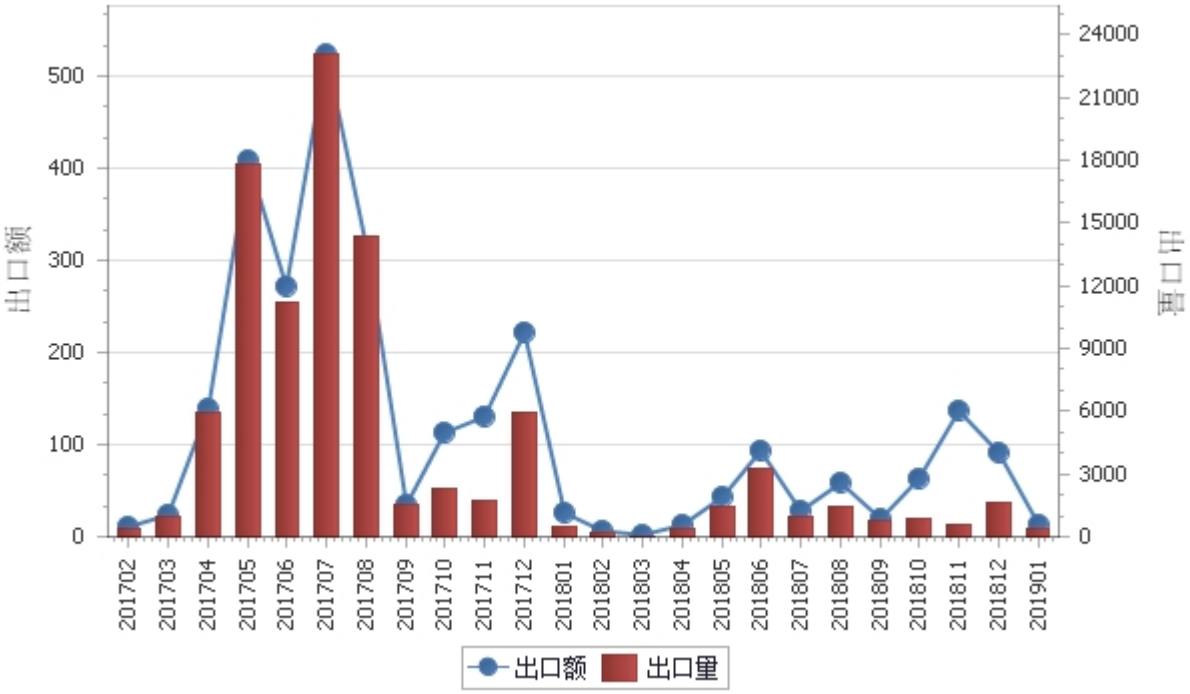

表2：2017年2月-2019年1月各月玉米出口平均单价走势

单位：美元/吨

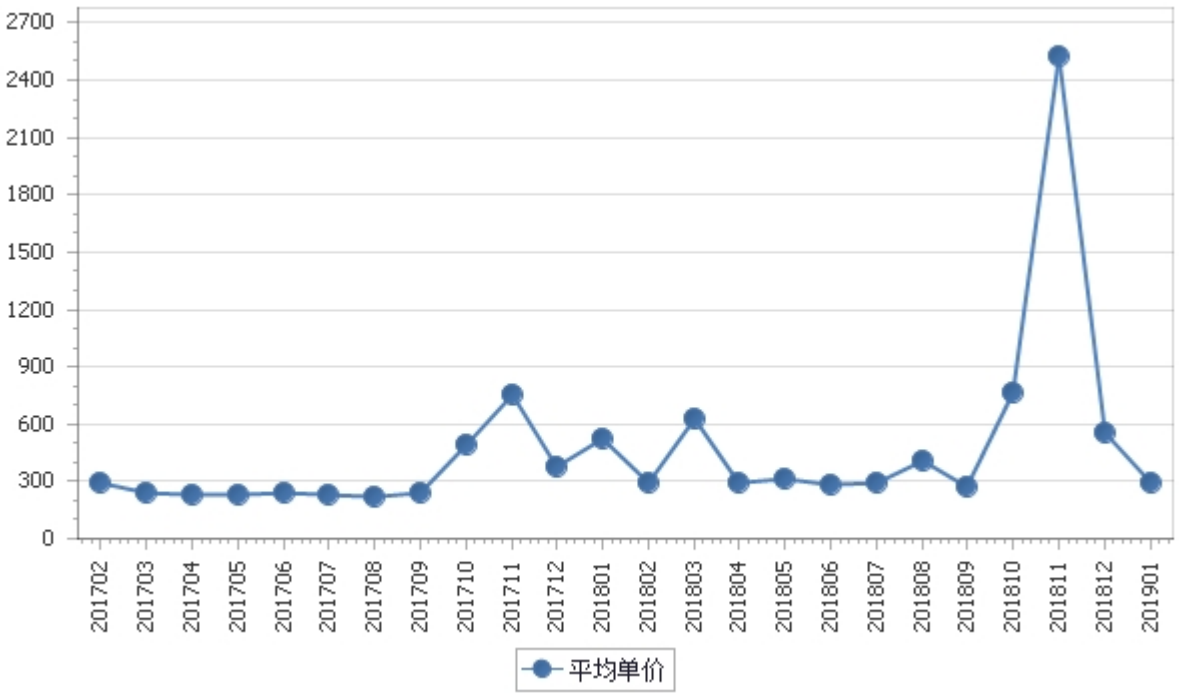

三、分大洲情况图示

表3：2019年1-1月分洲出口数量、 金额

金额单位：万美元

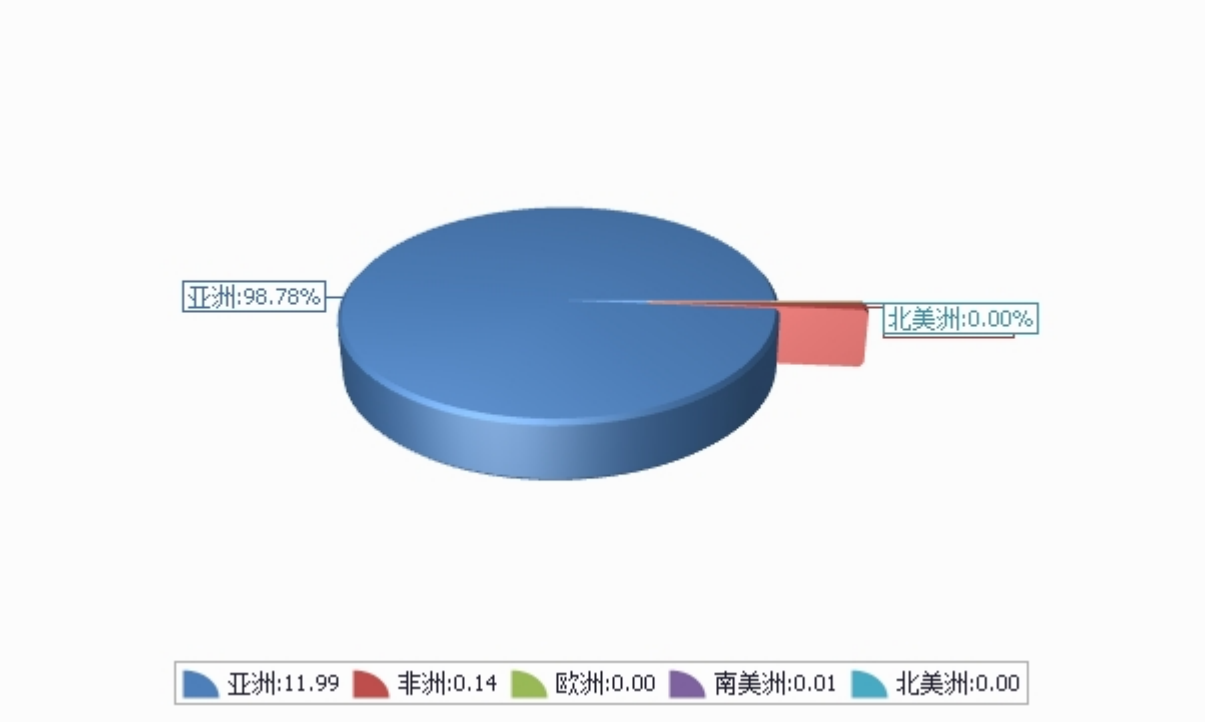

数量单位：吨

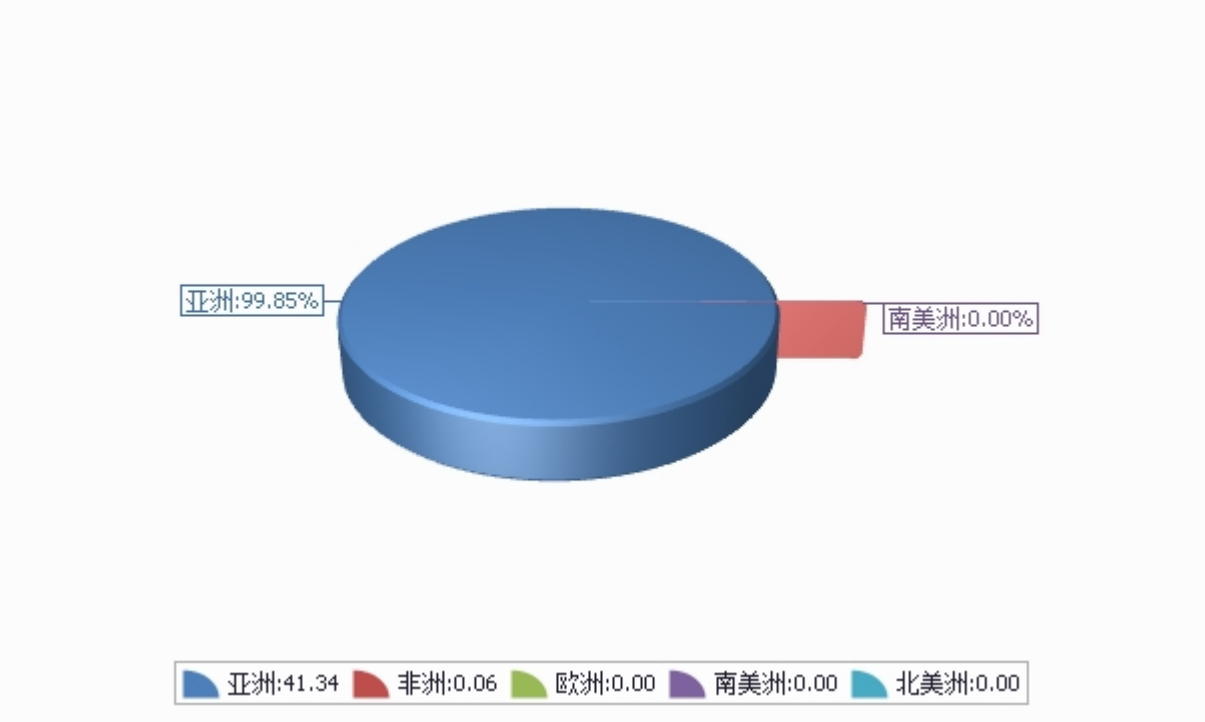

四、分国家（地区）出口情况

表4：2019年1月分国家（地区）出口情况（当月）

单位：吨、万美元

国别(或地区)	2019年1月		同比%	
	数量	金额	数量	金额
亚洲	413.4	12.0	1,278.0	-2.3
非洲	0.6	0.1		
南美洲	0.0	0.0	-99.9	-97.7
欧洲	0.0	0.0		
北美洲	0.0	0.0	-100.0	-100.0
*拉美地区	0.0	0.0	-99.9	-97.7
*加勒比共同体	0.0	0.0	-99.9	-97.7
*欧盟28国	0.0	0.0		
*一带一路				
*东盟				
朝鲜	413.4	12.0		
安哥拉	0.6	0.1		
巴哈马	0.0	0.0	-99.9	-97.7
荷兰	0.0	0.0		
美国	0.0	0.0	-100.0	-100.0

仅显示按金额排名前10名的国家和地区。

五、分贸易方式出口情况

表5：2019年1分贸易方式出口情况（当月）

单位：万美元

贸易方式	2019年1月		同比%	
	数量	金额	数量	金额
一般贸易	0.6	0.1	-99.9	-99.4
加工贸易	0.0	0.0		
进料加工贸易	0.0	0.0		
边境小额贸易	413.0	11.3		
其他贸易	0.4	0.7	-83.4	183.9
保税仓库进出境	0.0	0.0	-99.9	-97.7
保税仓储转口货物	0.4	0.7		
其他	0.0	0.0		

六、分地区出口情况

表6：2019年1月分地区出口情况（当月）

单位：吨、万美元

地区	2019年1月		同比%	
	数量	金额	数量	金额
北京	0.0	0.0	-100.0	-100.0
辽宁	413.4	12.0		
吉林	0.0	0.0		
黑龙江	0.0	0.0		
上海	0.0	0.0	-99.9	-97.7
江苏	0.0	0.0		
安徽	0.6	0.1		
福建	0.0	0.0		
山东	0.0	0.0		
河南	0.0	0.0		
湖南	0.0	0.0		
广东	0.0	0.0		
广西	0.0	0.0	-100.0	-100.0
云南	0.0	0.0		

七、分企业性质出口情况

表7：2019年1月分企业性质出口情况（当月）

单位：万美元

企业性质	2019年1月		同比%	
	数量	金额	数量	金额
国有企业	0.0	0.0	-100.0	-100.0
外商投资企业	0.4	0.7		
中外合资企业	0.4	0.7		
私营企业	413.6	11.4	1,278.7	-6.9
其他	0.0	0.0		

八、出口价格、物量指数

表8：2019年1月出口价格、物量指数

	价格指数	物量指数
当月出口	96.6	48.6

注：价格指数为派氏，物量指数为拉氏。以上年同期为100。

报告说明

玉米海关协调制度编码：

玉米	10051000
玉米	10059000
玉米	11042300

版 权 声 明

本报告的内容，包括但不仅限于其文本、数据和图像，版权为

中华人民共和国商务部

中国食品土畜进出口商会

共同所有（以下称“版权所有方”）。保留所有权利。

使用授权

版权所有方据此授权您拷贝和显示本报告的内容，但仅限于个人或资料性及非商业用途，您所做的任何拷贝必须包含本版权声明。在未事先得到版权所有方书面允许的情况下，您无权对报告内容作任何改动。

意见反馈