# 中国出口月度统计报告

## 玉米

2021年1月

中华人民共和国商务部
中国食品土畜进出口商会

# 目录


一、概述 1

二、最近两年来各月出口走势 2

三、分大洲情况图示 3

四、分国家（地区）出口情况 4

五、分贸易方式出口情况 5

六、分省市出口情况 6

七、出口价格、物量指数 7

报告说明 8

# 一、概述

2021年1月当月，中国出口玉米数量16.0吨，环比下降95.3%，金额6.6万美元，环比下降95.5%，平均单价4,120.0美元/吨，环比下降3.7%，同比出口数量下降98.7%，金额下降85.6%，平均单价增长973.1%。

2021年1月当月，中国对亚洲出口玉米数量16.0吨，同比下降98.7%，金额6.6万美元，同比下降85.6%，平均单价4,120.1美元/吨，同比增长973.1%；对欧洲出口玉米数量5千克，去年同期为0，金额19美元，去年同期为0，平均单价3,800.0美元/吨。

2021年1月当月，自中国进口玉米的国家和地区中，按金额排名第一位是中国台湾，数量16.0吨，去年同期为0，金额6.6万美元，去年同期为0，平均单价4,120.0美元/吨；第二位是荷兰，数量5千克，去年同期为0，金额19美元，去年同期为0，平均单价3,800.0美元/吨；第三位是菲律宾，数量1千克，去年同期为0，金额5美元，去年同期为0，平均单价5,000.0美元/吨。

## 二、最近两年来各月出口走势

图表1：2019年2月-2021年1月各月出口金额走势

单位：吨、万美元

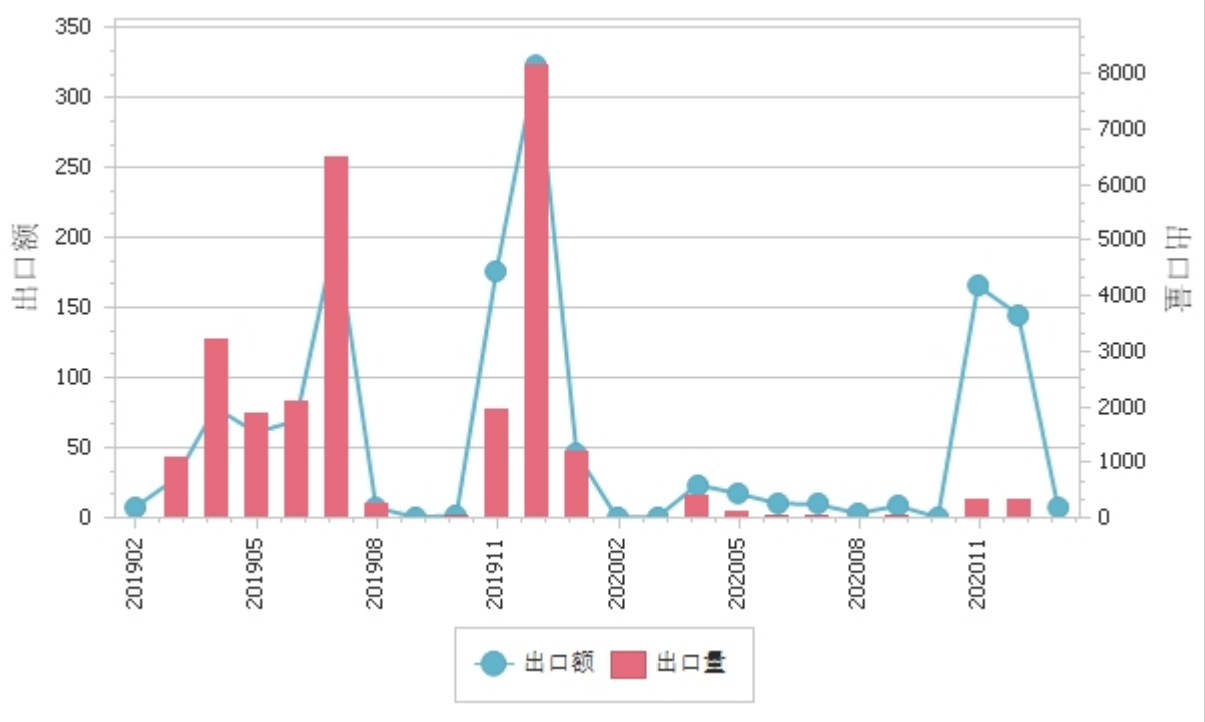


图表2：2019年2月-2021年1月各月玉米出口平均单价走势

单位：美元/吨

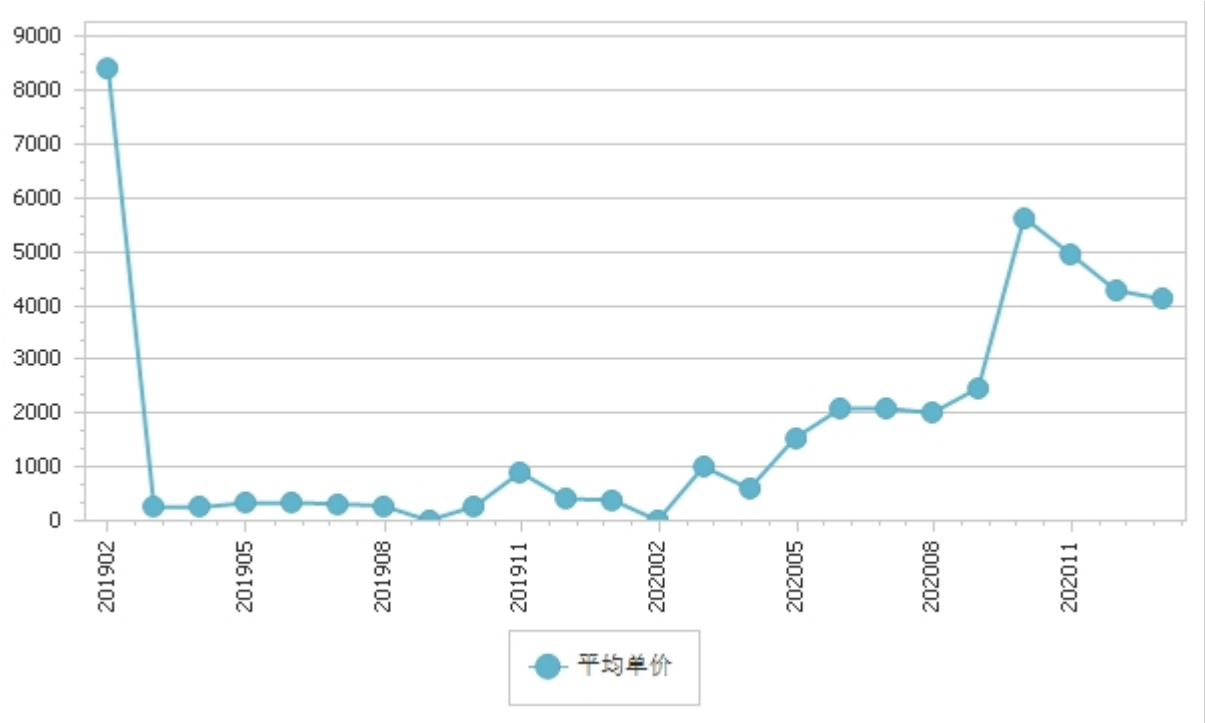

## 三、分大洲情况图示

图表3：2021年1月分洲出口金额

金额单位：万美元

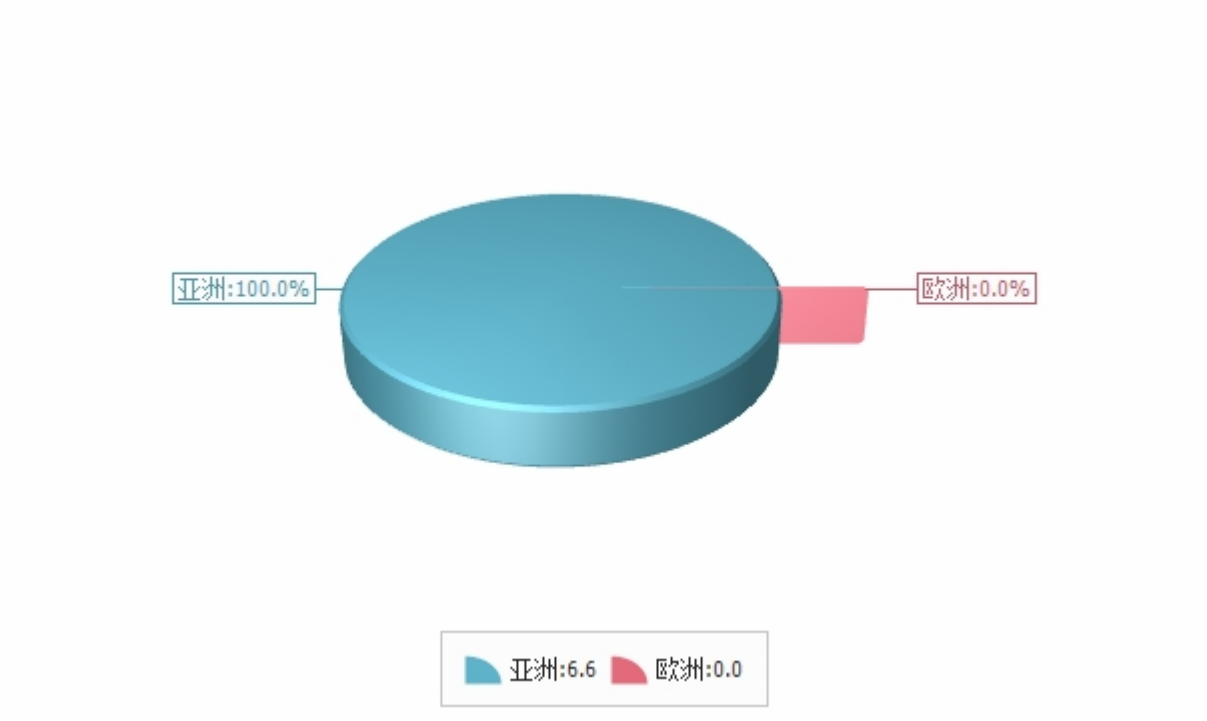


图表4：2021年1月分洲出口数量

数量单位：吨

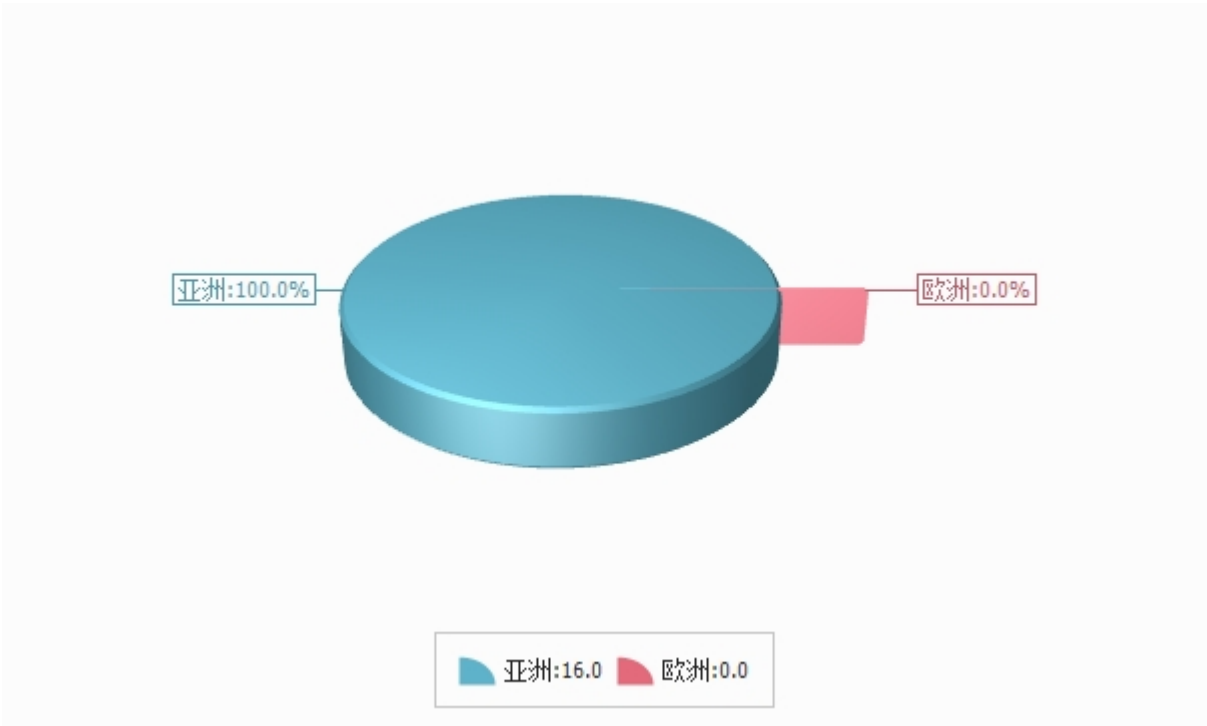

# 四、分国家（地区）出口情况

表5：2021年1月分国家（地区）出口情况（当月）

单位：吨、万美元

| 国别(或地区) | 2021年1月 | | 同比% | |
|---|---|---|---|---|
| | 数量 | 金额 | 数量 | 金额 |
| 亚洲 | 16.0 | 6.6 | -98.7 | -85.6 |
| 欧洲 | 0.0 | 0.0 | | |
| *欧盟28国 | 0.0 | 0.0 | | |
| *欧盟27国 | 0.0 | 0.0 | | |
| *一带一路国家 | 0.0 | 0.0 | -100.0 | -100.0 |
| *RCEP国家 | 0.0 | 0.0 | -100.0 | -100.0 |
| *东盟 | 0.0 | 0.0 | -100.0 | -100.0 |
| 中国台湾 | 16.0 | 6.6 | | |
| 荷兰 | 0.0 | 0.0 | | |
| 菲律宾 | 0.0 | 0.0 | | |

**仅显示按金额排名前10名的国家和地区。**

## 五、分贸易方式出口情况

表6：2021年1月分贸易方式出口情况（当月）

单位：吨、万美元

| 贸易方式 | 2021年1月 | | 同比% | |
|---|---|---|---|---|
| | 数量 | 金额 | 数量 | 金额 |
| 一般贸易 | 16.0 | 6.6 | 146.2 | -52.8 |
| 加工贸易 | 0.0 | 0.0 | -100.0 | -100.0 |
| 进料加工贸易 | 0.0 | 0.0 | -100.0 | -100.0 |
| 边境小额贸易 | 0.0 | 0.0 | -100.0 | -100.0 |
| 其他贸易 | 0.0 | 0.0 | -100.0 | -100.0 |
| 保税仓库进出境 | 0.0 | 0.0 | -100.0 | -100.0 |
| 保税仓储转口货物 | 0.0 | 0.0 | -100.0 | -100.0 |
| 其他 | 0.0 | 0.0 | -100.0 | -100.0 |

## 六、分省市出口情况

表7：2021年1月分省市出口情况（当月）

单位：吨、万美元

| 地区 | 2021年1月 | | 同比% | |
|---|---|---|---|---|
| | 数量 | 金额 | 数量 | 金额 |
| 安徽 | 16.0 | 6.6 | -100.0 | -100.0 |
| 云南 | 0.0 | 0.0 | -100.0 | -100.0 |
| 北京 | 0.0 | 0.0 | -100.0 | -100.0 |
| 天津 | 0.0 | 0.0 | | |
| 内蒙古 | 0.0 | 0.0 | | |
| 辽宁 | 0.0 | 0.0 | -100.0 | -100.0 |
| 吉林 | 0.0 | 0.0 | | |
| 黑龙江 | 0.0 | 0.0 | | |
| 浙江 | 0.0 | 0.0 | | |
| 福建 | 0.0 | 0.0 | | |

# 七、出口价格、物量指数

表8：2021年1月出口价格、物量指数

| | 价格指数 | 物量指数 |
|---|---|---|
| 当月 | 19.2 | 75.3 |

注：价格指数为派氏，物量指数为拉氏。以上年同期为100。

# 报告说明

玉米海关协调制度编码：

| | |
|---|---|
| 玉米 | 10051000 |
| 玉米 | 10059000 |
| 玉米 | 11042300 |

# 版 权 声 明

本报告的内容，包括但不仅限于其文本、数据和图像，版权为

中华人民共和国商务部

中国食品土畜进出口商会

共同所有（以下称“版权所有方”）。保留所有权利。

使用授权

**版权所有方据此授权您拷贝和显示本报告的内容，但仅限于个人或资料性及非商业用途，您所做的任何拷贝必须包含本版权声明。在未事先得到版权所有方书面允许的情况下，您无权对报告内容作任何改动。**

*意见反馈*