中国出口月度统计报告

玉米

2021年12月

中华人民共和国商务部
中国食品土畜进出口商会

目录

一、概述 1

二、最近两年来各月出口走势 3

三、分大洲情况图示 4

四、分国家（地区）出口情况 5

五、分贸易方式出口情况 7

六、分省市出口情况 9

七、出口价格、物量指数 11

报告说明 12

一、概述

2021年，中国出口玉米数量6,767.1吨，同比增长169.4%，金额720.1万美元，同比增长68.5%，平均单价1,064.2美元/吨，同比下降37.5%。

2021年12月当月，中国出口玉米数量2,034.1吨，环比增长256.0%，金额158.0万美元，环比下降39.5%，平均单价777.0美元/吨，环比下降83.0%，同比出口数量增长500.0%，金额增长8.9%，平均单价下降81.8%。

2021年1至12月，中国对亚洲出口玉米数量2,983.9吨，同比增长58.4%，金额548.9万美元，同比增长43.3%，平均单价1,839.5美元/吨，同比下降9.6%；对非洲出口玉米数量3,349.4吨，同比增长1,623.8%，金额167.8万美元，同比增长310.4%，平均单价501.0美元/吨，同比下降76.2%；对欧洲出口玉米数量433.7吨，同比下降0.1%，金额3.4万美元，同比增长4.4%，平均单价79.5美元/吨，同比增长4.5%；对南美洲出口玉米数量0千克，同比下降100.0%，金额1美元，同比下降93.8%，平均单价为0。

2021年12月当月，中国对亚洲出口玉米数量2,034.1吨，同比增长603.8%，金额158.0万美元，同比增长9.2%，平均单价777.0美元/吨，同比下降84.5%。

2021年1至12月，自中国进口玉米的国家和地区中，按金额排名第一位是越南，数量763.1吨，同比增长26.1%，金额426.1万美元，同比增长37.2%，平均单价5,583.4美元/吨，同比增长8.9%；第二位是赞比亚，数量3,099.0吨，去年同期为0，金额128.7万美元，去年同期为0，平均单价415.3美元/吨；第三位是老挝，数量1,972.8吨，去年同期为0，金额71.1万美元，去年同期为0，平均单价360.5美元/吨。

2021年12月当月，自中国进口玉米的国家和地区中，按金额排

名第一位是越南，数量131.8吨，同比下降50.5%，金额76.4万美元，同比下降46.4%，平均单价5,794.8美元/吨，同比增长8.1%；第二位是老挝，数量1,871.8吨，去年同期为0，金额67.5万美元，去年同期为0，平均单价360.5美元/吨；第三位是中国台湾，数量20.5吨，去年同期为0，金额9.4万美元，去年同期为0，平均单价4,575.6美元/吨。

二、最近两年来各月出口走势

图表1：2020年1月-2021年12月各月出口金额走势

单位：吨、万美元

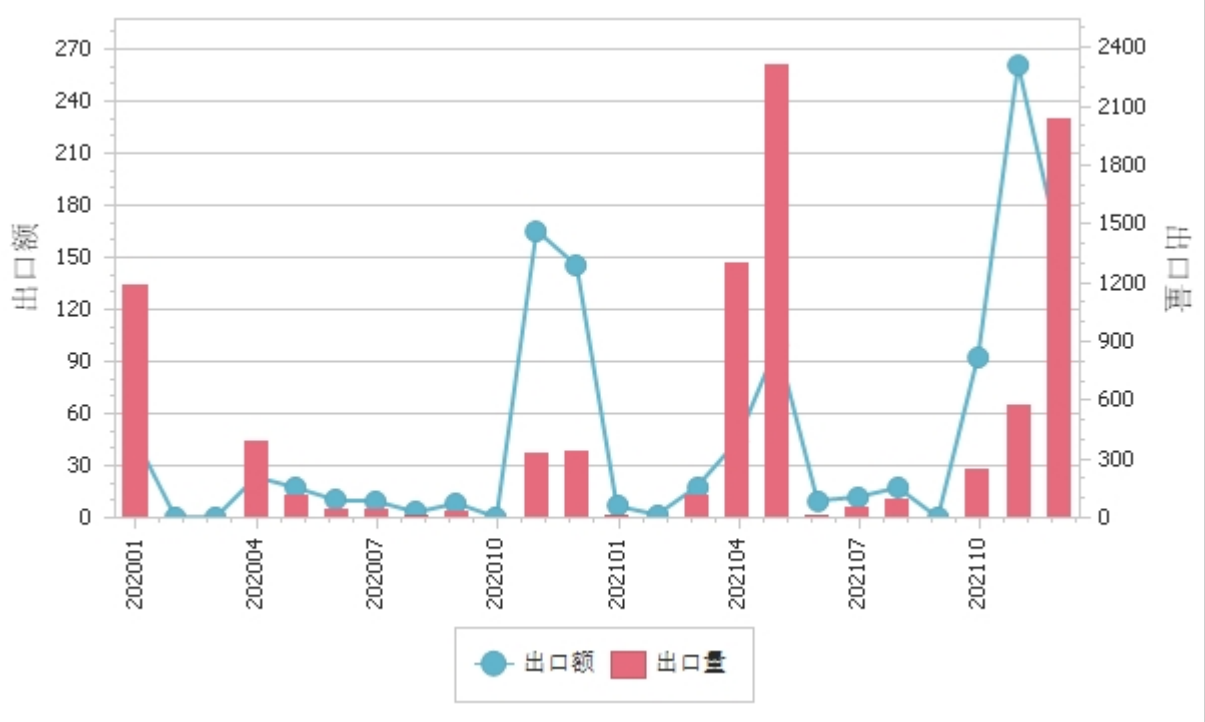

图表2：2020年1月-2021年12月各月玉米出口平均单价走势

单位：美元/吨

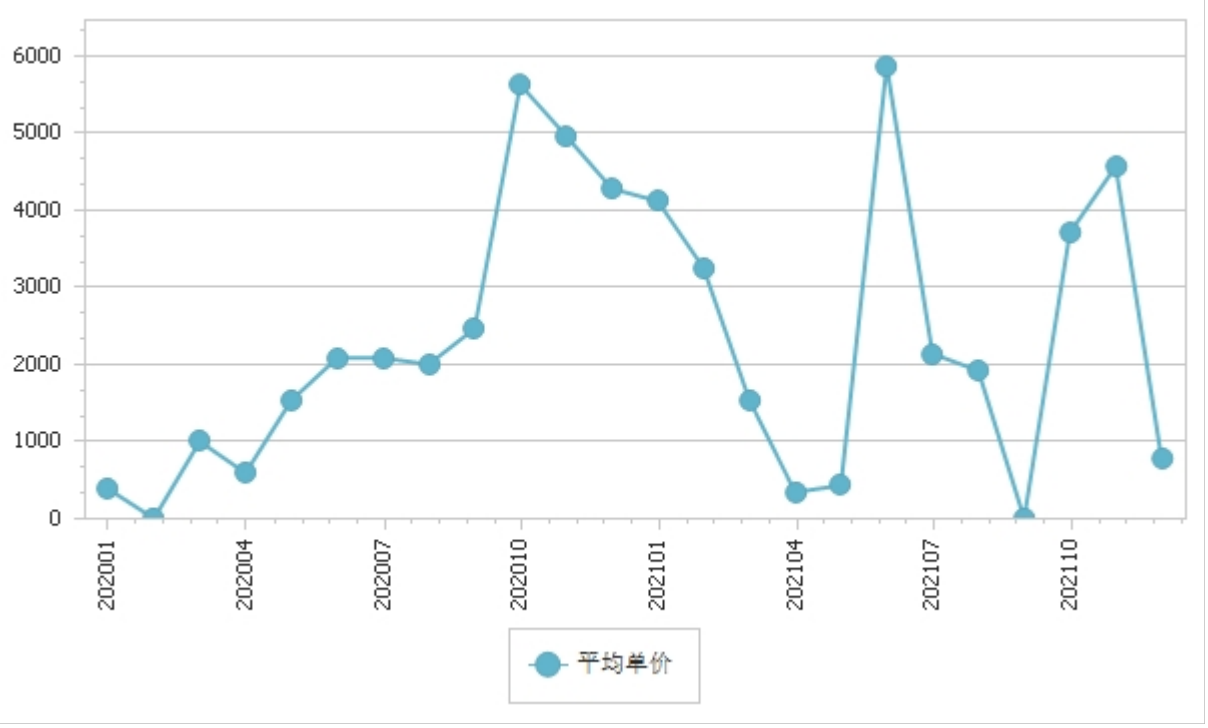

三、分大洲情况图示

图表3：2021年1-12月分洲出口金额

金额单位：万美元

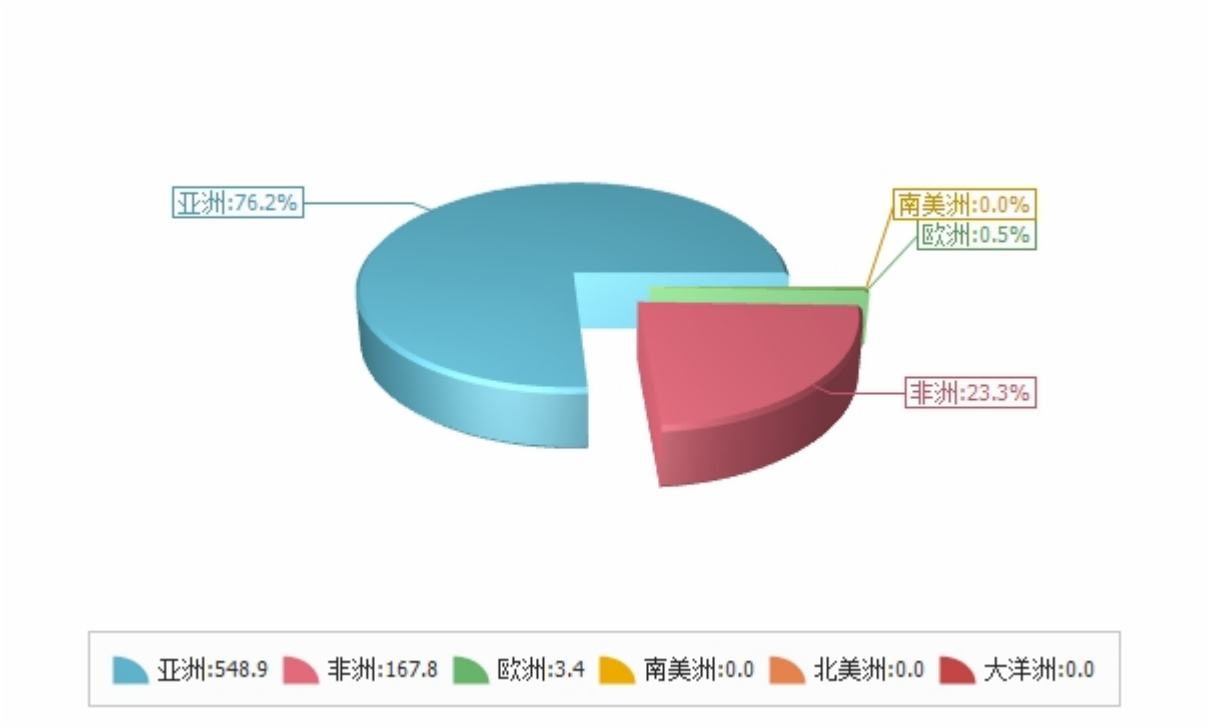

图表4：2021年1-12月分洲出口数量

数量单位：吨

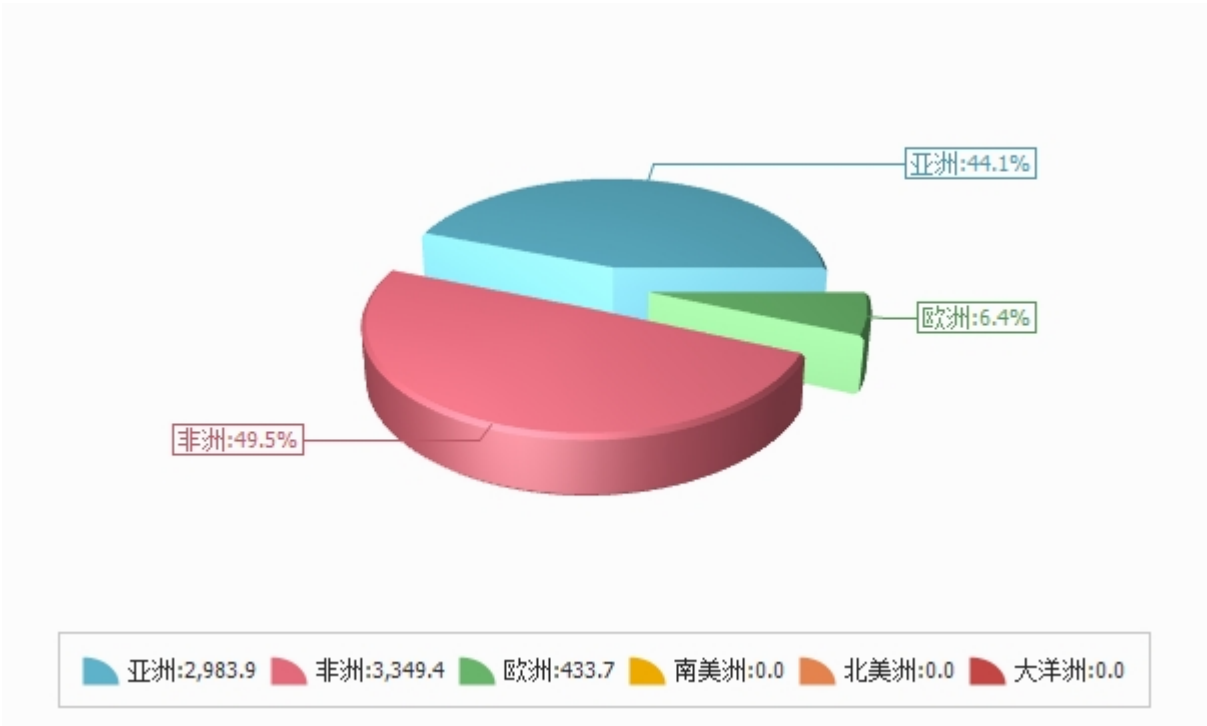

四、分国家（地区）出口情况

表5：2021年12月分国家（地区）出口情况（当月）

单位：吨、万美元

国别(或地区)	2021年12月		同比%	
	数量	金额	数量	金额
亚洲	2,034.1	158.0	603.8	9.2
非洲				
欧洲			-100.0	-100.0
南美洲				
北美洲			-100.0	-100.0
大洋洲				
*东盟	2,013.6	148.7	656.9	4.2
*一带一路国家	2,013.6	148.7	494.0	2.5
*RCEP国家	2,013.6	148.7	656.9	4.2
*金砖国家			-100.0	-100.0
*中东				
*欧盟28国				
*欧盟27国				
*独联体			-100.0	-100.0
*拉美地区				
越南	131.8	76.4	-50.5	-46.4
老挝	1,871.8	67.5		
中国台湾	20.5	9.4		
泰国	10.0	4.8		

仅显示按金额排名前10名的国家和地区。

表6：2021年1-12月分国家（地区）出口情况（累计）

单位：吨、万美元

国别(或地区)	2021年1--12月		同比%	
	数量	金额	数量	金额
亚洲	2,983.9	548.9	58.4	43.3
非洲	3,349.4	167.8	1,623.8	310.4
欧洲	433.7	3.4	-0.1	4.4
南美洲	0.0	0.0	-100.0	-93.8
北美洲			-100.0	-100.0
大洋洲			-100.0	-100.0
*一带一路国家	3,358.1	524.6	212.6	56.0
*RCEP国家	2,748.9	505.6	345.6	52.8
*东盟	2,745.9	502.0	345.1	51.7
*独联体	607.1	20.9	39.8	532.9
*金砖国家	433.7	3.4	-0.1	4.5
*中东	0.1	0.0	6,400.0	6,300.0
*欧盟28国	0.0	0.0	-27.3	-68.3
*欧盟27国	0.0	0.0	-27.3	-68.3
*拉美地区	0.0	0.0	-100.0	-93.8
越南	763.1	426.1	26.1	37.2
赞比亚	3,099.0	128.7		
老挝	1,972.8	71.1		
安哥拉	250.0	39.0	30.2	0.2
中国台湾	56.5	24.2	796.8	74.4
塔吉克斯坦	173.3	17.3		
泰国	10.0	4.8	-13.0	-76.5
韩国	3.0	3.6		
俄罗斯联邦	433.7	3.4	-0.1	4.5
孟加拉国	3.0	1.0		

仅显示按金额排名前10名的国家和地区。

五、分贸易方式出口情况

表7：2021年12月分贸易方式出口情况（当月）

单位：吨、万美元

贸易方式	2021年12月		同比%	
	数量	金额	数量	金额
一般贸易	162.3	90.6	-43.8	-37.4
加工贸易	0.0	0.0	-100.0	-100.0
来料加工装配贸易	0.0	0.0	-100.0	-100.0
进料加工贸易	0.0	0.0	-100.0	-100.0
边境小额贸易	0.0	0.0	-100.0	-100.0
其他贸易	1,871.8	67.5	-100.0	-100.0
无偿援助和赠送	0.0	0.0	-100.0	-100.0
保税仓库进出境	1,871.8	67.5	-100.0	-100.0
保税仓储转口货物	0.0	0.0	-100.0	-100.0
其他	0.0	0.0	-100.0	-100.0

表8：2021年1-12月分贸易方式出口情况（累计）

单位：吨、万美元

贸易方式	2021年1--12月		同比%	
	数量	金额	数量	金额
一般贸易	1,261.5	516.9	50.5	33.9
加工贸易	0.0	0.0	-100.0	-100.0
来料加工装配贸易	0.0	0.0	-100.0	-100.0
进料加工贸易	0.0	0.0	-100.0	-100.0
边境小额贸易	433.7	3.4	-74.0	-91.0
其他贸易	5,071.8	199.8	96,782.5	6,628.4
无偿援助和赠送	3,099.0	128.7	140,062.8	6,433.6
保税仓库进出境	1,972.8	71.1	-100.0	-100.0
保税仓储转口货物	0.0	0.0	-100.0	-100.0
其他	0.0	0.0	-100.0	-100.0

六、分省市出口情况

表9：2021年12月分省市出口情况（当月）

单位：吨、万美元

地区	2021年12月		同比%	
	数量	金额	数量	金额
广西	131.8	76.4	-47.3	-42.6
云南	1,871.8	67.5	-100.0	-100.0
安徽	30.3	13.2	31.7	529.7
北京	0.2	1.0	-98.8	-89.4
天津	0.0	0.0		
河北	0.0	0.0		
内蒙古	0.0	0.0		
辽宁	0.0	0.0	-100.0	-100.0
吉林	0.0	0.0		
黑龙江	0.0	0.0	-100.0	-100.0

表10：2021年1-12月分省市出口情况（累计）

单位：吨、万美元

地区	2021年1--12月		同比%	
	数量	金额	数量	金额
广西	696.8	402.3	26.5	39.1
北京	3,115.5	139.4	7,657.1	199.5
安徽	324.8	72.3	48.1	64.0
云南	1,972.8	71.1	-100.0	-100.0
湖北	173.3	17.3	-100.0	-100.0
四川	50.1	14.1	67.1	76.1
黑龙江	433.7	3.4	-0.1	4.5
甘肃	0.0	0.1	-31.7	1,328.3
上海	0.0	0.0	-60.0	-60.5
天津	0.0	0.0		

七、出口价格、物量指数

表11：2021年12月出口价格、物量指数

	价格指数	物量指数
当月	164.5	66.2
累计	101.6	165.8

注：价格指数为派氏，物量指数为拉氏。以上年同期为100。

报告说明

玉米海关协调制度编码：

玉米	10051000
玉米	10059000
玉米	11042300

版 权 声 明

本报告的内容，包括但不仅限于其文本、数据和图像，版权为

中华人民共和国商务部

中国食品土畜进出口商会

共同所有（以下称“版权所有方”）。保留所有权利。

使用授权

版权所有方据此授权您拷贝和显示本报告的内容，但仅限于个人或资料性及非商业用途，您所做的任何拷贝必须包含本版权声明。在未事先得到版权所有方书面允许的情况下，您无权对报告内容作任何改动。

意见反馈