中国出口月度统计报告

玉米

2022年2月

中华人民共和国商务部
中国食品土畜进出口商会

目录

一、概述 1

二、最近两年来各月出口走势 2

三、分大洲情况图示 3

四、分国家（地区）出口情况 4

五、分贸易方式出口情况 6

六、分省市出口情况 8

七、出口价格、物量指数 10

报告说明 11

一、概述

2022年1至2月，中国出口玉米数量27.0吨，同比增长28.6%，金额9.7万美元，同比增长18.1%，平均单价3,593.3美元/吨，同比下降8.2%。

2022年2月当月，中国出口玉米数量17.0吨，环比增长70.0%，金额3.9万美元，环比下降31.6%，平均单价2,318.7美元/吨，环比下降59.7%，同比出口数量增长240.3%，金额增长142.8%，平均单价下降28.7%。

2022年1至2月，中国对亚洲出口玉米数量12.0吨，同比下降42.8%，金额7.0万美元，同比下降14.7%，平均单价5,837.8美元/吨，同比增长49.2%；对非洲出口玉米数量15.0吨，去年同期为0，金额2.7万美元，去年同期为0，平均单价1,797.7美元/吨。

2022年2月当月，中国对亚洲出口玉米数量2.0吨，同比下降60.0%，金额1.2万美元，同比下降23.3%，平均单价6,226.5美元/吨，同比增长91.6%；对非洲出口玉米数量15.0吨，去年同期为0，金额2.7万美元，去年同期为0，平均单价1,797.7美元/吨。

2022年1至2月，自中国进口玉米的国家和地区中，按金额排名第一位是越南，数量12.0吨，去年同期为0，金额7.0万美元，去年同期为0，平均单价5,837.8美元/吨；第二位是安哥拉，数量15.0吨，去年同期为0，金额2.7万美元，去年同期为0，平均单价1,797.7美元/吨。

2022年2月当月，自中国进口玉米的国家和地区中，按金额排名第一位是安哥拉，数量15.0吨，去年同期为0，金额2.7万美元，去年同期为0，平均单价1,797.7美元/吨；第二位是越南，数量2.0吨，去年同期为0，金额1.2万美元，去年同期为0，平均单价6,226.5美元/吨。

二、最近两年来各月出口走势

图表1：2020年3月-2022年2月各月出口金额走势

单位：吨、万美元

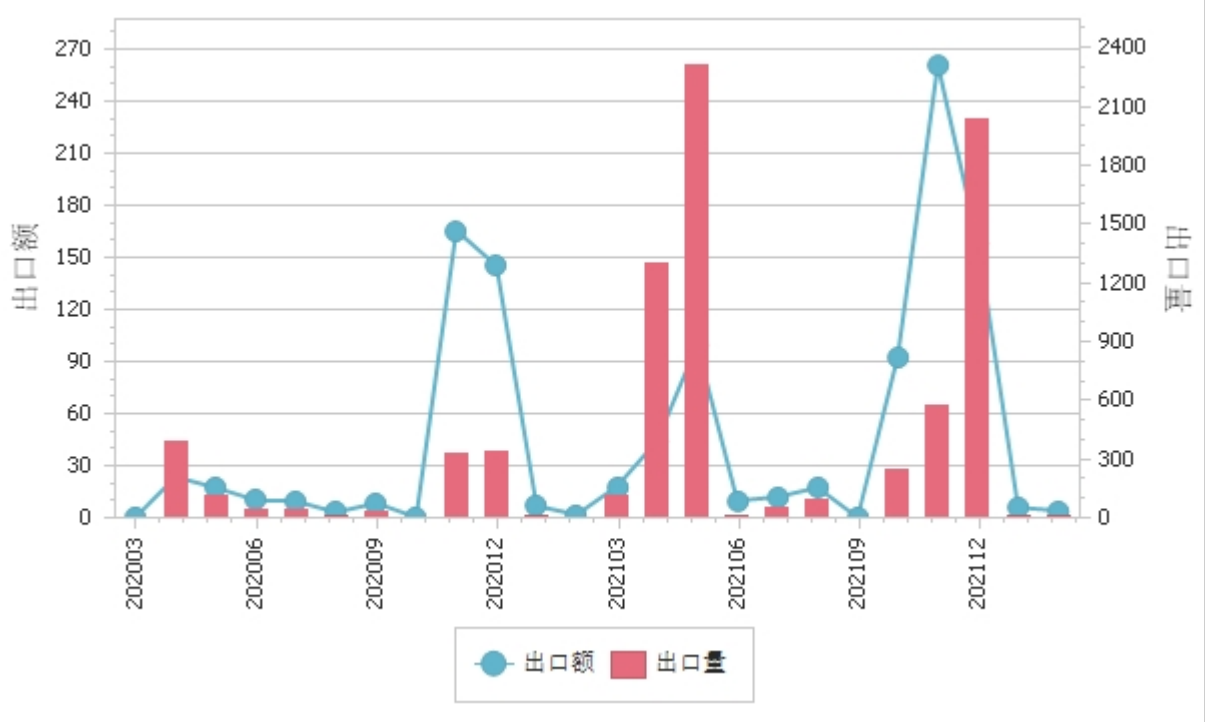

图表2：2020年3月-2022年2月各月玉米出口平均单价走势

单位：美元/吨

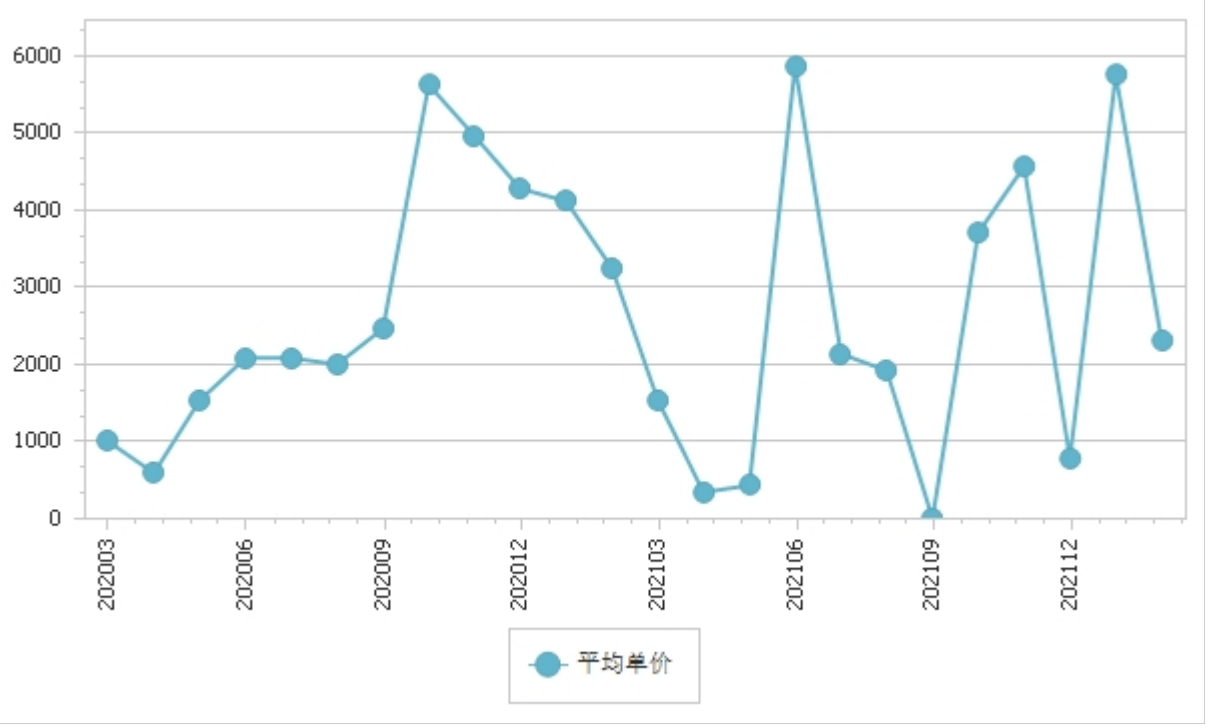

三、分大洲情况图示

图表3：2022年1-2月分洲出口金额

金额单位：万美元

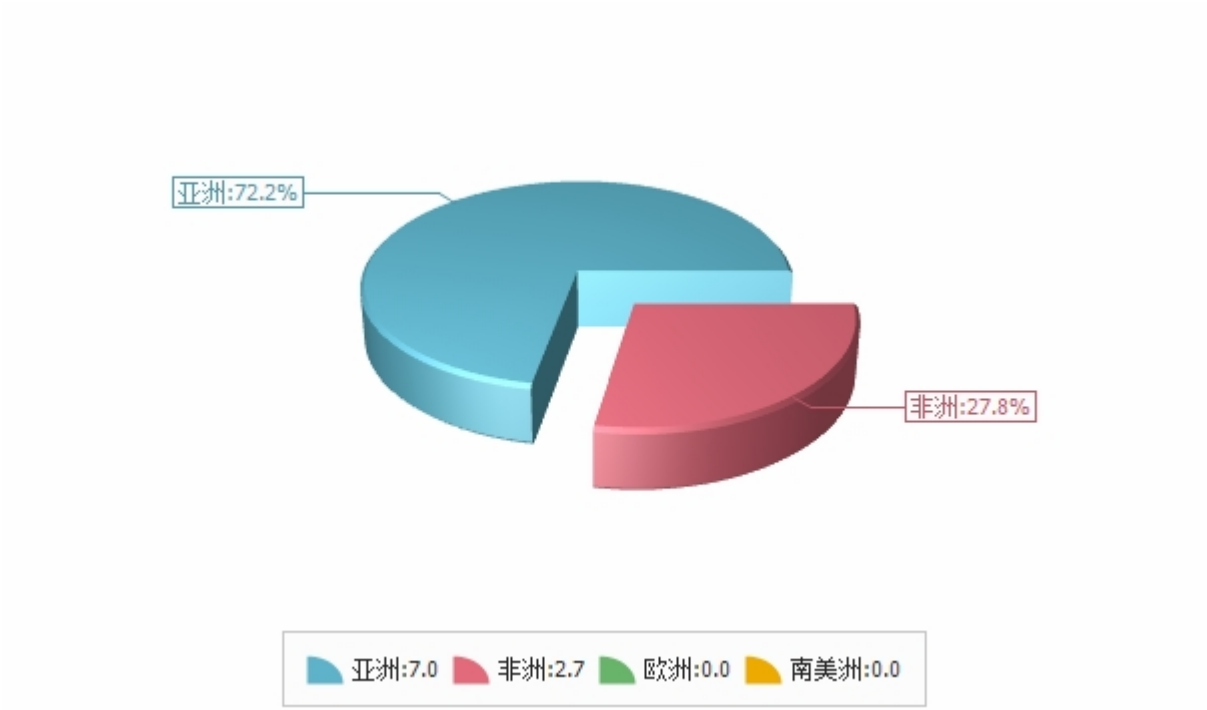

图表4：2022年1-2月分洲出口数量

数量单位：吨

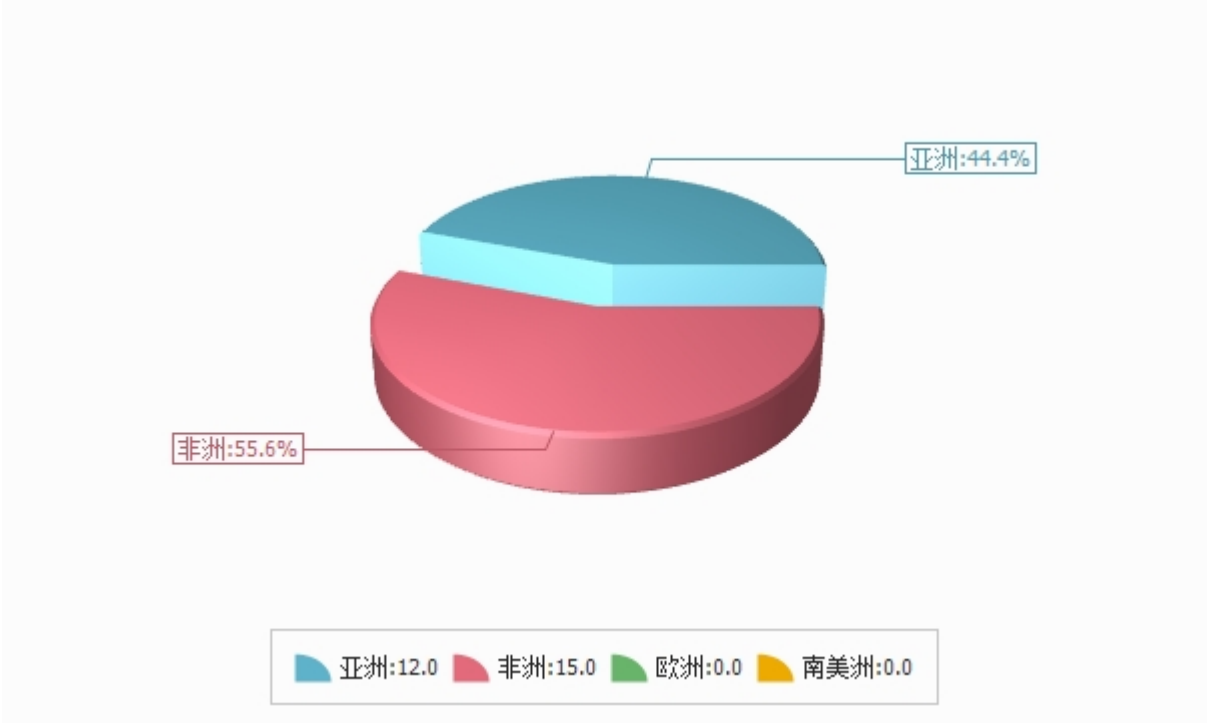

四、分国家（地区）出口情况

表5：2022年2月分国家（地区）出口情况（当月）

单位：吨、万美元

国别(或地区)	2022年2月		同比%	
	数量	金额	数量	金额
非洲	15.0	2.7		
亚洲	2.0	1.2	-60.0	-23.3
欧洲				
南美洲			-100.0	-100.0
*东盟	2.0	1.2		
*一带一路国家	2.0	1.2	-60.0	-23.2
*RCEP国家	2.0	1.2	99,900.0	41,410.0
*欧盟28国				
*欧盟27国				
*拉美地区			-100.0	-100.0
安哥拉	15.0	2.7		
越南	2.0	1.2		

仅显示按金额排名前10名的国家和地区。

表6：2022年1-2月分国家（地区）出口情况（累计）

单位：吨、万美元

国别(或地区)	2022年1--2月		同比%	
	数量	金额	数量	金额
亚洲	12.0	7.0	-42.8	-14.7
非洲	15.0	2.7		
欧洲			-100.0	-100.0
南美洲			-100.0	-100.0
*东盟	12.0	7.0	1,199,900.0	1,400,960.0
*一带一路国家	12.0	7.0	140.2	332.2
*RCEP国家	12.0	7.0	399,900.0	200,051.4
*欧盟28国			-100.0	-100.0
*欧盟27国			-100.0	-100.0
*拉美地区			-100.0	-100.0
越南	12.0	7.0		
安哥拉	15.0	2.7		

仅显示按金额排名前10名的国家和地区。

五、分贸易方式出口情况

表7：2022年2月分贸易方式出口情况（当月）

单位：吨、万美元

贸易方式	2022年2月		同比%	
	数量	金额	数量	金额
一般贸易	17.0	3.9	240.3	142.8
加工贸易	0.0	0.0	-100.0	-100.0
进料加工贸易	0.0	0.0	-100.0	-100.0
边境小额贸易	0.0	0.0	-100.0	-100.0
其他贸易	0.0	0.0	-100.0	-100.0
保税仓库进出境	0.0	0.0	-100.0	-100.0
保税仓储转口货物	0.0	0.0	-100.0	-100.0
其他	0.0	0.0	-100.0	-100.0

表8：2022年1-2月分贸易方式出口情况（累计）

单位：吨、万美元

贸易方式	2022年1--2月		同比%	
	数量	金额	数量	金额
一般贸易	27.0	9.7	28.6	18.1
加工贸易	0.0	0.0	-100.0	-100.0
进料加工贸易	0.0	0.0	-100.0	-100.0
边境小额贸易	0.0	0.0	-100.0	-100.0
其他贸易	0.0	0.0	-100.0	-100.0
保税仓库进出境	0.0	0.0	-100.0	-100.0
保税仓储转口货物	0.0	0.0	-100.0	-100.0
其他	0.0	0.0	-100.0	-100.0

六、分省市出口情况

表9：2022年2月分省市出口情况（当月）

单位：吨、万美元

地区	2022年2月		同比%	
	数量	金额	数量	金额
安徽	17.0	3.9	240.4	143.2
北京	0.0	0.0	-100.0	-100.0
河北	0.0	0.0		
内蒙古	0.0	0.0		
辽宁	0.0	0.0		
黑龙江	0.0	0.0		
上海	0.0	0.0	-100.0	-100.0
江苏	0.0	0.0		
浙江	0.0	0.0		
福建	0.0	0.0		

表10：2022年1-2月分省市出口情况（累计）

单位：吨、万美元

地区	2022年1--2月		同比%	
	数量	金额	数量	金额
安徽	27.0	9.7	28.6	18.1
北京	0.0	0.0	-100.0	-100.0
河北	0.0	0.0		
内蒙古	0.0	0.0		
辽宁	0.0	0.0		
黑龙江	0.0	0.0		
上海	0.0	0.0	-100.0	-100.0
江苏	0.0	0.0		
浙江	0.0	0.0		
福建	0.0	0.0		

七、出口价格、物量指数

表11：2022年2月出口价格、物量指数

	价格指数	物量指数
当月	71.3	340.3
累计	91.8	128.6

注：价格指数为派氏，物量指数为拉氏。以上年同期为100。

报告说明

玉米海关协调制度编码：

玉米	10051000
玉米	10059000
玉米	11042300

版 权 声 明

本报告的内容，包括但不仅限于其文本、数据和图像，版权为

中华人民共和国商务部

中国食品土畜进出口商会

共同所有（以下称“版权所有方”）。保留所有权利。

使用授权

版权所有方据此授权您拷贝和显示本报告的内容，但仅限于个人或资料性及非商业用途，您所做的任何拷贝必须包含本版权声明。在未事先得到版权所有方书面允许的情况下，您无权对报告内容作任何改动。

意见反馈