

中国出口月度统计报告

小麦

2026年2月

中华人民共和国商务部
中国食品土畜进出口商会

目录

一、概述	1
二、最近两年来各月出口走势	2
三、分大洲情况图示	3
四、分国家（地区）出口情况	4
五、分贸易方式出口情况	6
六、分省市出口情况	8
七、出口价格、物量指数	10



一、概述

2026年1至2月，中国出口小麦数量814.0吨，金额45.9万美元，平均单价564.4美元/吨。

2026年2月当月，中国出口小麦数量814.0吨，环比增长∞%，金额45.9万美元，环比增长∞%，平均单价564.4美元/吨，同比出口。

2026年1至2月，中国对非洲出口小麦数量814.0吨，去年同期为0，金额45.9万美元，去年同期为0，平均单价564.4美元/吨。

2026年2月当月，中国对非洲出口小麦数量814.0吨，去年同期为0，金额45.9万美元，去年同期为0，平均单价564.4美元/吨。

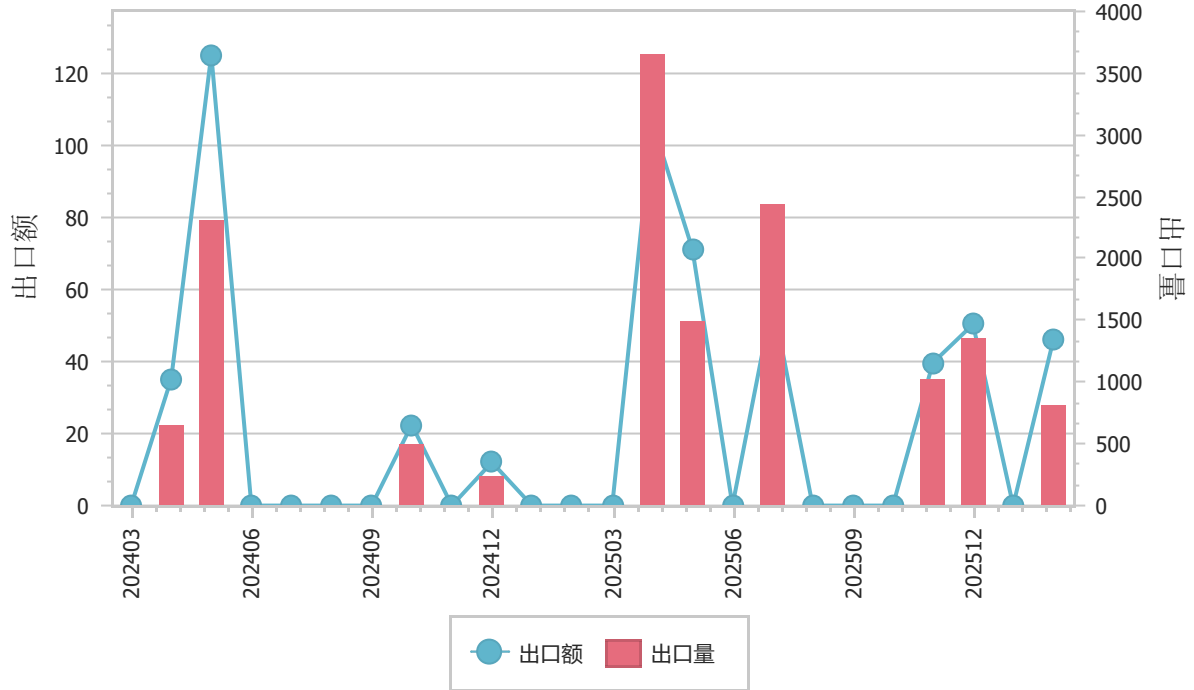
2026年1至2月，自中国进口小麦的国家和地区中，按金额排名第一位是南苏丹共和国，数量814.0吨，去年同期为0，金额45.9万美元，去年同期为0，平均单价564.4美元/吨。

2026年2月当月，自中国进口小麦的国家和地区中，按金额排名第一位是南苏丹共和国，数量814.0吨，去年同期为0，金额45.9万美元，去年同期为0，平均单价564.4美元/吨。

二、最近两年来各月出口走势

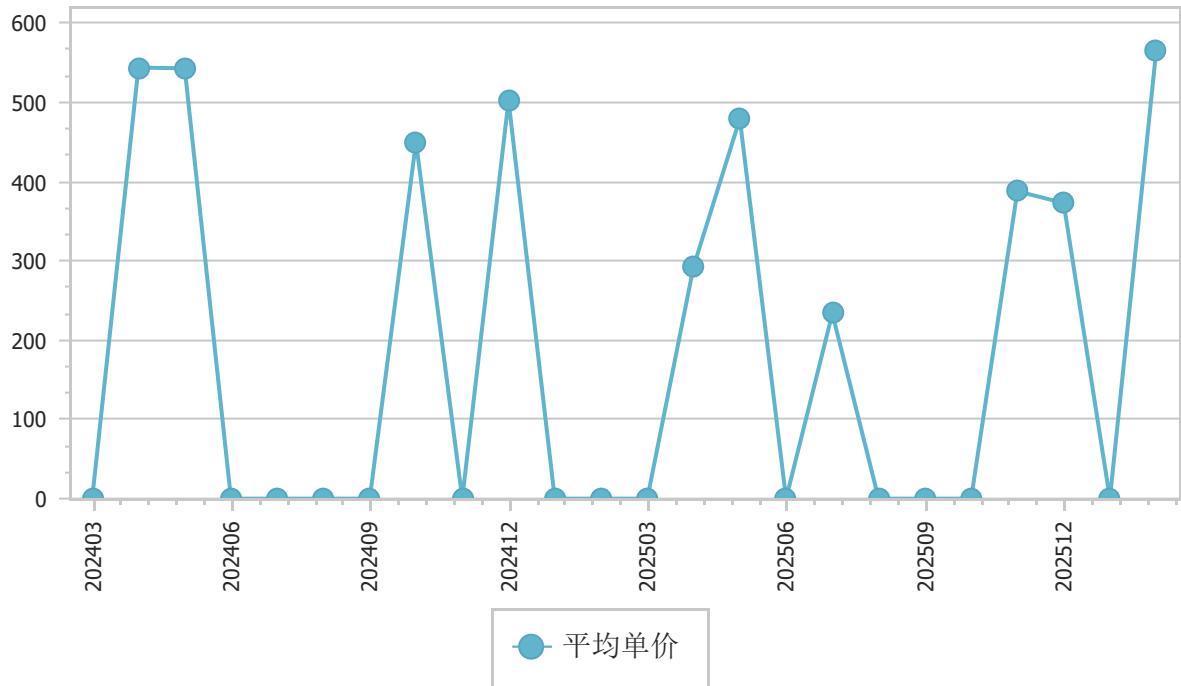
图表1：2024年3月-2026年2月各月出口金额走势

单位：吨、万美元



图表2：2024年3月-2026年2月各月小麦出口平均单价走势

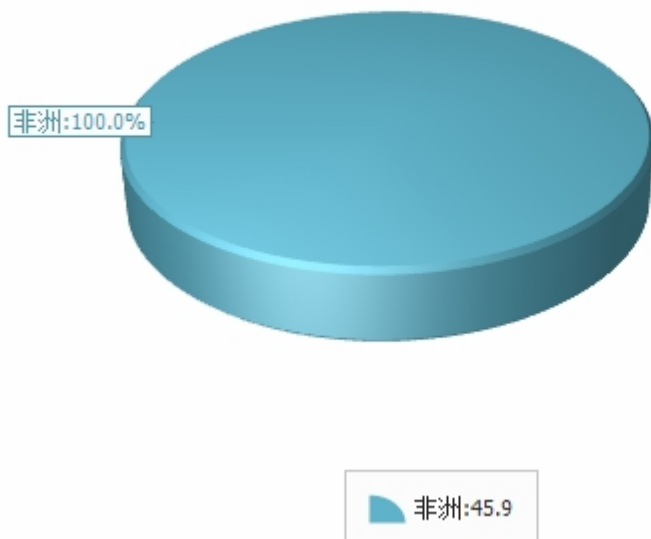
单位：美元/吨



三、分大洲情况图示

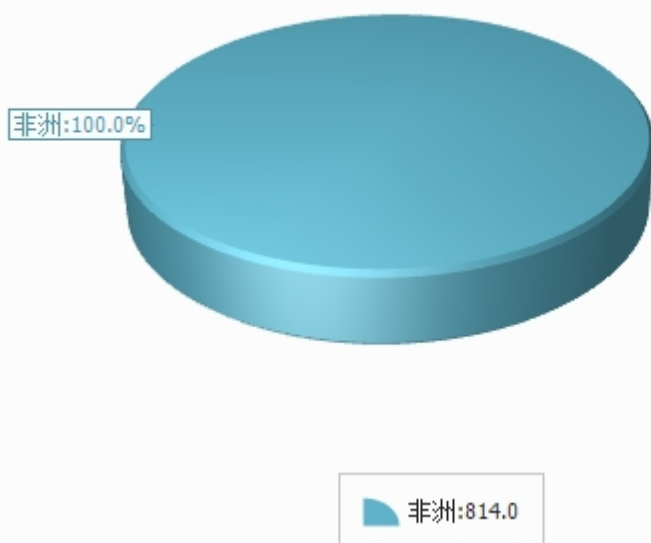
图表3：2026年1-2月分洲出口金额

金额单位：万美元



图表4：2026年1-2月分洲出口数量

数量单位：吨





四、分国家（地区）出口情况

表5：2026年2月分国家（地区）出口情况（当月）

单位：吨、万美元

国别(或地区)	2026年2月		同比%	
	数量	金额	数量	金额
非洲	814.0	45.9		
*中东	814.0	45.9		
*一带一路国家	814.0	45.9		
南苏丹共和国	814.0	45.9		

仅显示按金额排名前10名的国家和地区。



表6：2026年1-2月分国家（地区）出口情况（累计）

单位：吨、万美元

国别(或地区)	2026年1--2月		同比%	
	数量	金额	数量	金额
非洲	814.0	45.9		
*中东	814.0	45.9		
*一带一路国家	814.0	45.9		
南苏丹共和国	814.0	45.9		

仅显示按金额排名前10名的国家和地区。



五、分贸易方式出口情况

表7：2026年2月分贸易方式出口情况（当月）

单位：吨、万美元

贸易方式	2026年2月		同比%	
	数量	金额	数量	金额
一般贸易	0.0	0.0	-100.0	-100.0
加工贸易	0.0	0.0	-100.0	-100.0
进料加工贸易	0.0	0.0	-100.0	-100.0
其他贸易	814.0	45.9	-100.0	-100.0
国家间、国际组织无偿援助和 海关特殊监管区域物流货物	814.0	45.9	-100.0	-100.0
其他	0.0	0.0	-100.0	-100.0



表8：2026年1-2月分贸易方式出口情况（累计）

单位：吨、万美元

贸易方式	2026年1--2月		同比%	
	数量	金额	数量	金额
一般贸易	0.0	0.0	-100.0	-100.0
加工贸易	0.0	0.0	-100.0	-100.0
进料加工贸易	0.0	0.0	-100.0	-100.0
其他贸易	814.0	45.9	-100.0	-100.0
国家间、国际组织无偿援助和 海关特殊监管区域物流货物	814.0	45.9	-100.0	-100.0
其他	0.0	0.0	-100.0	-100.0



六、分省市出口情况

表9：2026年2月分省市出口情况（当月）

单位：吨、万美元

地区	2026年2月		同比%	
	数量	金额	数量	金额
北京	814.0	45.9	-100.0	-100.0
天津	0.0	0.0		
河北	0.0	0.0		
黑龙江	0.0	0.0		
上海	0.0	0.0		
江苏	0.0	0.0		
浙江	0.0	0.0		
山东	0.0	0.0		
河南	0.0	0.0		
广东	0.0	0.0		



表10：2026年1-2月分省市出口情况（累计）

单位：吨、万美元

地区	2026年1--2月		同比%	
	数量	金额	数量	金额
北京	814.0	45.9	-100.0	-100.0
天津	0.0	0.0		
河北	0.0	0.0		
黑龙江	0.0	0.0		
上海	0.0	0.0		
江苏	0.0	0.0		
浙江	0.0	0.0		
山东	0.0	0.0		
河南	0.0	0.0		
广东	0.0	0.0		



七、出口价格、物量指数

表11：2026年2月出口价格、物量指数

	价格指数	物量指数
当月		
累计		

注：价格指数为帕氏，物量指数为拉氏。以上年同期为100。



版 权 声 明

本报告的内容，包括但不限于其文本、数据和图像，版权为

中华人民共和国商务部

中国食品土畜进出口商会

共同所有（以下称“版权所有方”）。保留所有权利。

使用授权

版权所有方据此授权您拷贝和显示本报告的内容，但仅限于个人或资料性及非商业用途，您所做的任何拷贝必须包含本版权声明。在未事先得到版权所有方书面允许的情况下，您无权对报告内容作任何改动。

[意见反馈](#)