

# 中国出口月度统计报告

玉米

2026年1月

中华人民共和国商务部  
中国食品土畜进出口商会

# 目录

一、概述	1
二、最近两年来各月出口走势	2
三、分大洲情况图示	3
四、分国家（地区）出口情况	4
五、分贸易方式出口情况	5
六、分省市出口情况	6
七、出口价格、物量指数	7



## 一、概述

2026年1月当月，中国出口玉米数量916.5吨，环比下降36.8%，金额29.2万美元，环比下降89.2%，平均单价318.1美元/吨，环比下降83.0%，同比出口数量增长1,442.8%，金额增长1,698.8%，平均单价增长16.6%。

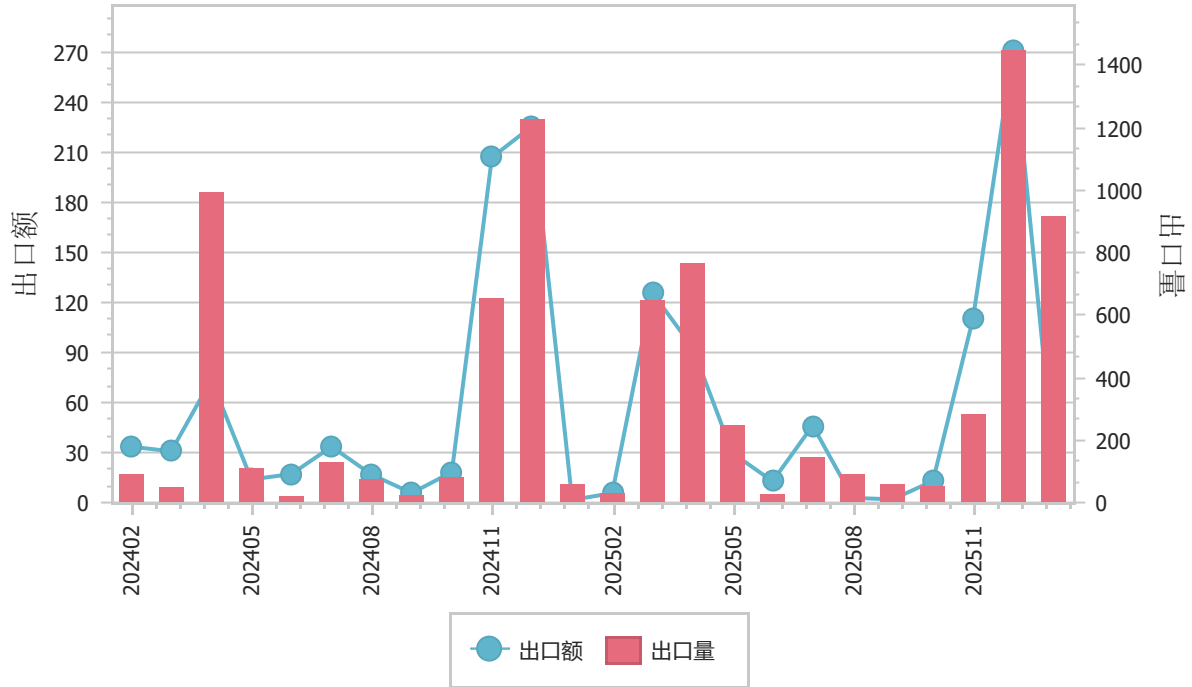
2026年1月当月，中国对亚洲出口玉米数量180.0吨，去年同期为0，金额21.6万美元，去年同期为0，平均单价1,200.0美元/吨；对欧洲出口玉米数量736.5吨，同比增长1,140.3%，金额7.6万美元，同比增长366.8%，平均单价102.6美元/吨，同比下降62.4%。

2026年1月当月，自中国进口玉米的国家和地区中，按金额排名第一位是乌兹别克斯坦，数量180.0吨，去年同期为0，金额21.6万美元，去年同期为0，平均单价1,200.0美元/吨；第二位是俄罗斯联邦，数量736.5吨，同比增长1,140.3%，金额7.6万美元，同比增长366.8%，平均单价102.6美元/吨，同比下降62.4%。

## 二、最近两年来各月出口走势

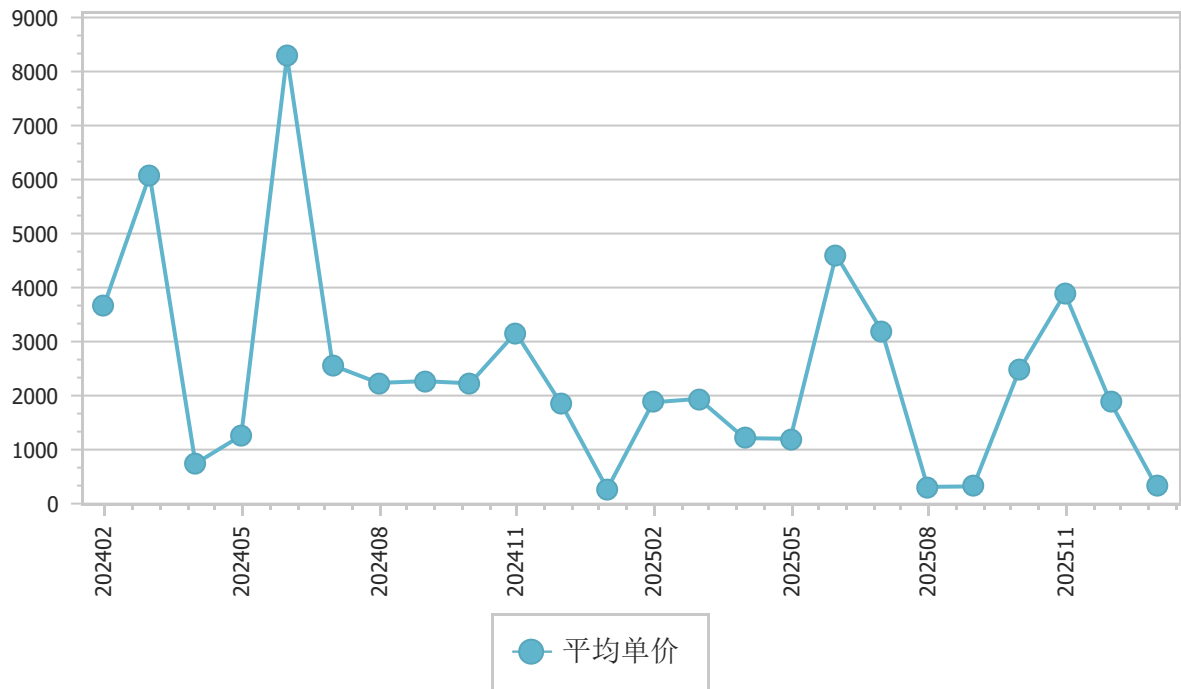
图表1：2024年2月-2026年1月各月出口金额走势

单位：吨、万美元



图表2：2024年2月-2026年1月各月玉米出口平均单价走势

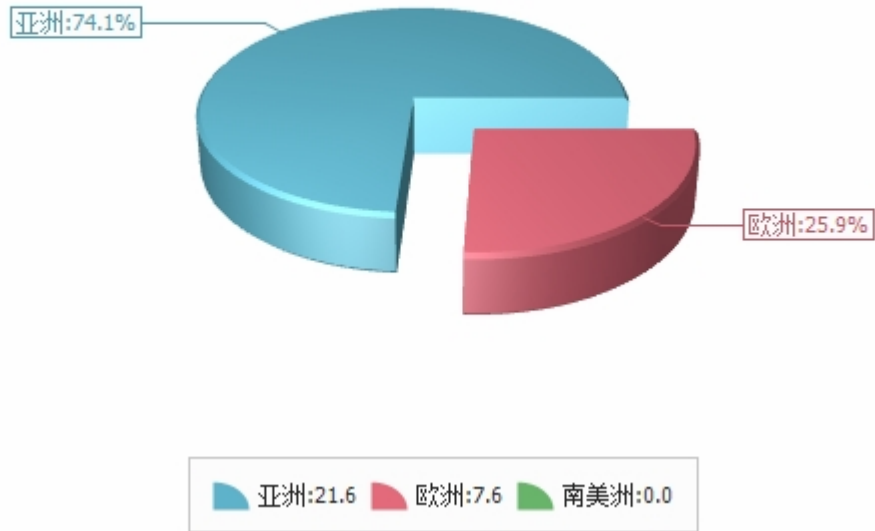
单位：美元/吨



### 三、分大洲情况图示

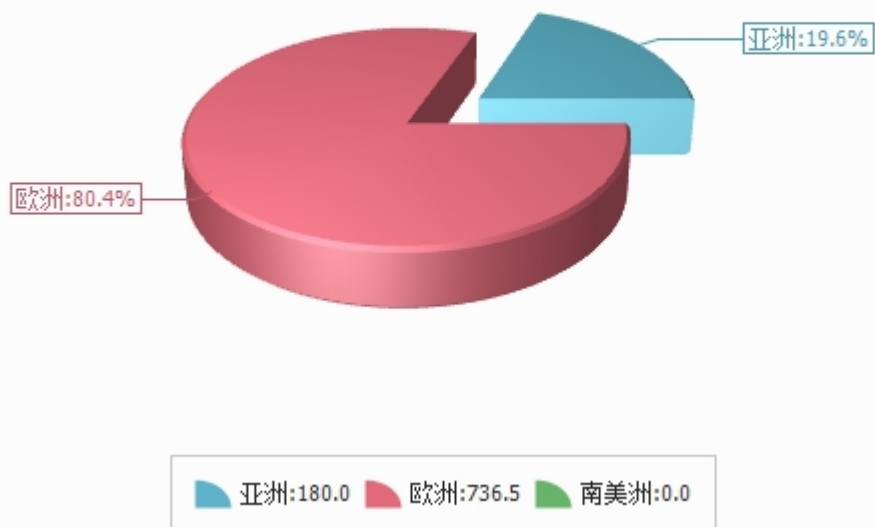
图表3：2026年1月分洲出口金额

金额单位：万美元



图表4：2026年1月分洲出口数量

数量单位：吨





## 四、分国家（地区）出口情况

表5：2026年1月分国家（地区）出口情况（当月）

单位：吨、万美元

国别(或地区)	2026年1月		同比%	
	数量	金额	数量	金额
亚洲	180.0	21.6		
欧洲	736.5	7.6	1,140.3	366.8
南美洲			-100.0	-100.0
*独联体	916.5	29.2	1,443.4	1,700.3
*一带一路国家	916.5	29.2	1,442.8	1,698.8
*上海合作组织	916.5	29.2	1,443.4	1,700.3
*上合8国	916.5	29.2	1,443.4	1,700.3
*上合25国	916.5	29.2	1,443.4	1,700.3
*中亚五国	180.0	21.6		
*金砖国家10	736.5	7.6	1,140.3	366.8
*欧亚经济联盟	736.5	7.6	1,140.3	366.8
*金砖国家	736.5	7.6	1,140.3	366.8
*拉美地区			-100.0	-100.0
乌兹别克斯坦	180.0	21.6		
俄罗斯联邦	736.5	7.6	1,140.3	366.8

仅显示按金额排名前10名的国家和地区。



## 五、分贸易方式出口情况

表6：2026年1月分贸易方式出口情况（当月）

单位：吨、万美元

贸易方式	2026年1月		同比%	
	数量	金额	数量	金额
一般贸易	180.0	21.6	899,660.0	1,542,342.9
加工贸易	0.0	0.0	-100.0	-100.0
来料加工贸易	0.0	0.0	-100.0	-100.0
进料加工贸易	0.0	0.0	-100.0	-100.0
边境小额贸易	736.5	7.6	1,140.3	366.8
其他贸易	0.0	0.0	-100.0	-100.0
海关特殊监管区域物流货物	0.0	0.0	-100.0	-100.0
其他	0.0	0.0	-100.0	-100.0



## 六、分省市出口情况

表7：2026年1月分省市出口情况（当月）

单位：吨、万美元

地区	2026年1月		同比%	
	数量	金额	数量	金额
安徽	180.0	21.6	-100.0	-100.0
黑龙江	736.5	7.6	1,140.3	366.8
北京	0.0	0.0		
河北	0.0	0.0		
辽宁	0.0	0.0		
浙江	0.0	0.0		
福建	0.0	0.0		
山东	0.0	0.0	-100.0	-100.0
云南	0.0	0.0		



## 七、出口价格、物量指数

表8：2026年1月出口价格、物量指数

	价格指数	物量指数
当月	89.2	2,016.5

注：价格指数为帕氏，物量指数为拉氏。以上年同期为100。



## 版 权 声 明

本报告的内容，包括但不限于其文本、数据和图像，版权为

中华人民共和国商务部

中国食品土畜进出口商会

共同所有（以下称“版权所有方”）。保留所有权利。

### 使用授权

版权所有方据此授权您拷贝和显示本报告的内容，但仅限于个人或资料性及非商业用途，您所做的任何拷贝必须包含本版权声明。在未事先得到版权所有方书面允许的情况下，您无权对报告内容作任何改动。

[意见反馈](#)