

进出口月度统计报告

贸易国：澳大利亚 农产品

2008年1月

中华人民共和国商务部对外贸易司

一、概述

2008年1月，澳大利亚农产品出口金额17.0亿美元，环比下降19.2%。2008年1月，澳大利亚农产品进口金额8.4亿美元，环比增长5.1%。

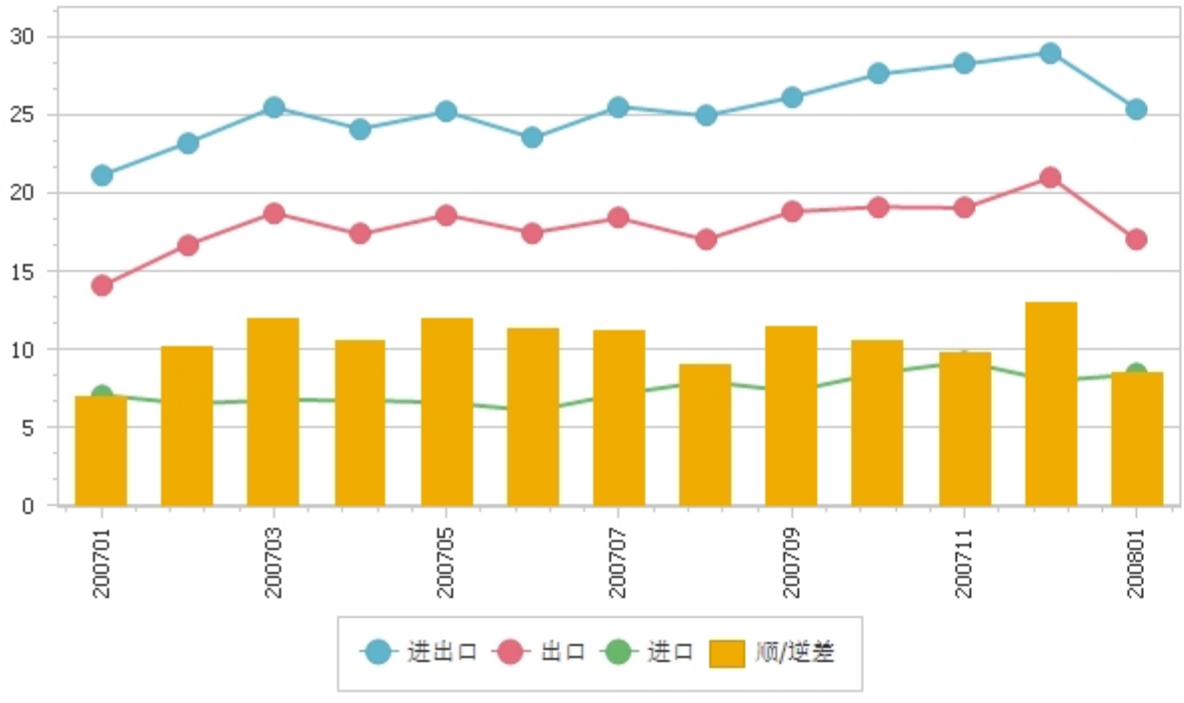
2008年1月，自澳大利亚进口农产品的国家和地区中，按金额排名第一位是日本，金额1.9亿美元；第二位是中国，金额1.6亿美元；第三位是美国，金额1.3亿美元。

2008年1月，对澳大利亚出口农产品的国家和地区中，按金额排名第一位是新西兰，金额1.3亿美元；第二位是美国，金额9,113.9万美元；第三位是中国，金额6,715.6万美元。

二、各月进出口走势

表1：2007年1月-2008年1月各月进出口金额

金额单位：亿美元



三、分大洲情况图示

表2：2008年1月分洲出口金额

金额单位：亿美元

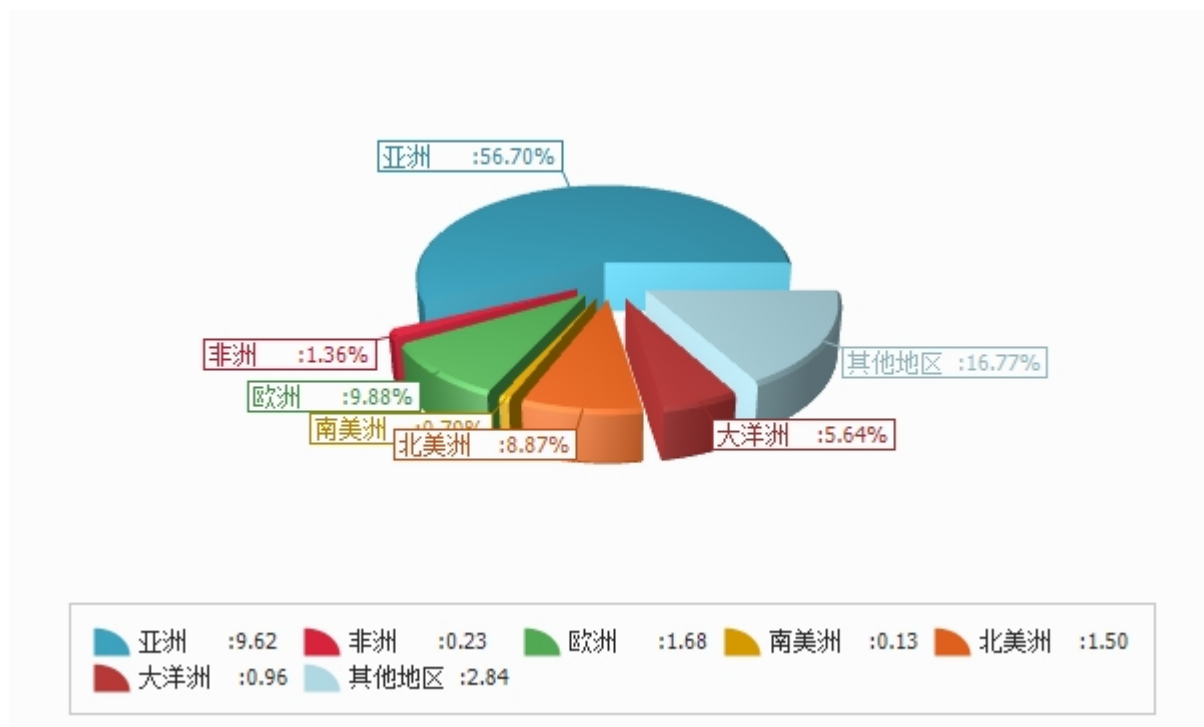
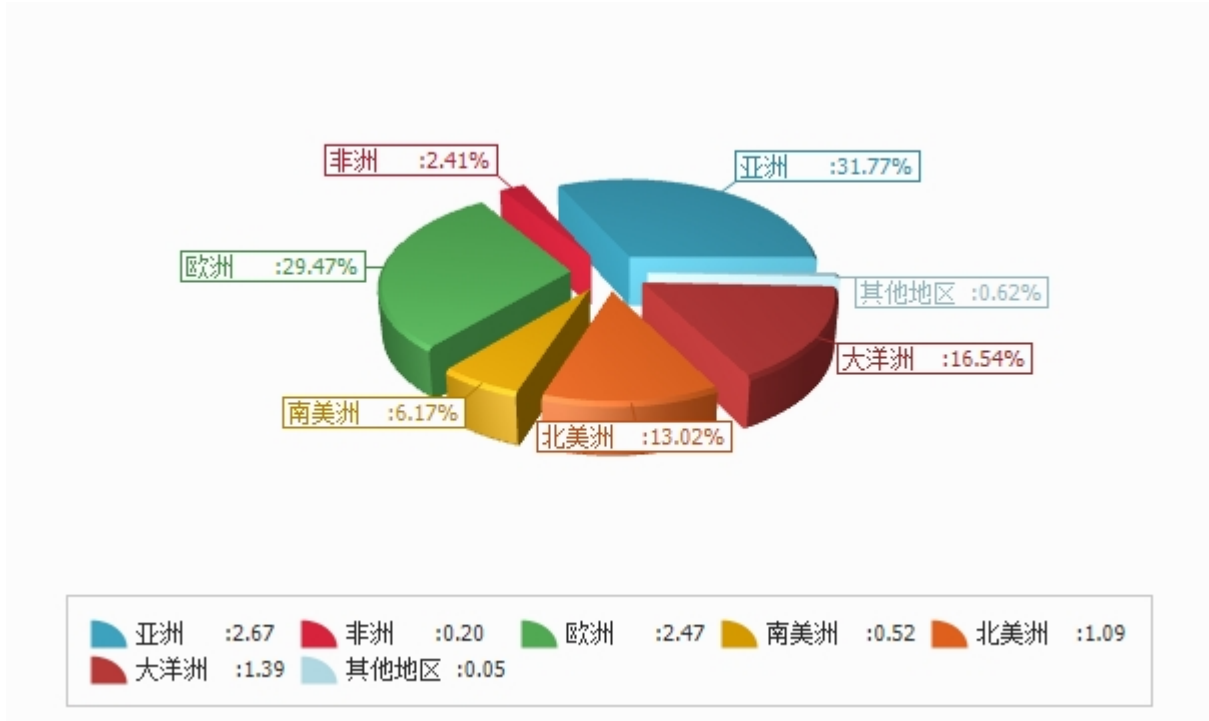


表3：2008年1月分洲进口金额

金额单位：亿美元



四、分国家（地区）情况

表4：2008年1月分国家（地区）出口情况（前20名当月）

单位：美元

国别(或地区)	2008年1月 金额
日本	192,116,979.0
中国	160,383,291.0
美国	130,989,868.0
香港	86,341,190.0
印度尼西亚	81,813,263.0
新西兰	69,360,127.0
新加坡	59,460,790.0
韩国	59,345,457.0
英国	57,164,552.0
马来西亚	48,403,842.0
巴基斯坦	40,836,769.0
荷兰	33,661,827.0
泰国	32,733,635.0
沙特阿拉伯	29,743,535.0
台湾省	25,934,187.0
意大利	24,307,530.0
菲律宾	21,885,852.0
越南	19,885,504.0
加拿大	19,310,439.0
阿拉伯联合酋长国	19,252,026.0

仅显示按金额排名前10名的国家和地区。

表5：2008年1月分国家（地区）进口情况（前20名当月）

单位：美元

国别(或地区)	2008年1月 金额
新西兰	132,428,513.0
美国	91,139,024.0
中国	67,155,524.0
泰国	53,032,193.0
爱尔兰	40,080,036.0
马来西亚	38,493,014.0
英国	32,628,629.0
意大利	30,939,190.0
荷兰	28,201,973.0
法国	25,570,331.0
印度尼西亚	23,547,710.0
丹麦	19,648,131.0
德国	19,437,422.0
阿根廷	18,965,776.0
加拿大	18,194,516.0
越南	15,562,872.0
印度	13,973,022.0
新加坡	13,842,458.0
西班牙	11,226,125.0
比利时	9,734,614.0

仅显示按金额排名前10名的国家和地区。



表6：2008年1月分国家（地区）出口情况（当月）

单位：美元

国别(或地区)	2008年1月 金额
亚洲	961,511,209.0
阿富汗	66,203.0
巴林	4,388,285.0
孟加拉国	10,533,238.0
文莱	687,729.0
缅甸	1,997,583.0
柬埔寨	833,786.0
塞浦路斯	24,016.0
香港	86,341,190.0
印度	14,309,744.0
印度尼西亚	81,813,263.0
伊朗	2,929,417.0
伊拉克	149,580.0
以色列	7,966,522.0
日本	192,116,979.0
约旦	5,325,429.0
科威特	9,517,063.0
老挝	130,892.0
黎巴嫩	1,530,841.0
澳门	649,254.0
马来西亚	48,403,842.0
马尔代夫	586,670.0
尼泊尔	131,472.0
阿曼	6,897,910.0
巴基斯坦	40,836,769.0
菲律宾	21,885,852.0
卡塔尔	2,175,803.0
沙特阿拉伯	29,743,535.0
新加坡	59,460,790.0
韩国	59,345,457.0
斯里兰卡	6,596,339.0
叙利亚	27,587.0
泰国	32,733,635.0



国别(或地区)	2008年1月 金额
土耳其	1,691,089.0
阿拉伯联合酋长国	19,252,026.0
也门	4,073,692.0
越南	19,885,504.0
中国	160,383,291.0
台湾省	25,934,187.0
东帝汶	104,844.0
吉尔吉斯斯坦	49,901.0
非洲	23,017,869.0
阿尔及利亚	1,131,090.0
贝宁	166,698.0
喀麦隆	23,179.0
埃及	5,213,932.0
赤道几内亚	56,056.0
加蓬	153,697.0
加纳	600,026.0
科特迪瓦	151,237.0
利比亚	207,657.0
马达加斯加	1,155,279.0
毛里塔尼亚	14,538.0
毛里求斯	3,670,630.0
摩洛哥	372,372.0
尼日利亚	1,431,072.0
塞舌尔	125,229.0
塞拉利昂	146,091.0
南非	5,707,006.0
苏丹	2,670,267.0
坦桑尼亚	21,813.0
欧洲	167,590,886.0
比利时	5,583,030.0
丹麦	4,259,241.0
英国	57,164,552.0
德国	5,623,540.0
法国	6,548,484.0
爱尔兰	3,367,306.0
意大利	24,307,530.0



国别(或地区)	2008年1月 金额
荷兰	33,661,827.0
希腊	1,348,951.0
葡萄牙	83,321.0
西班牙	1,554,238.0
阿尔巴尼亚	203,684.0
奥地利	119,947.0
保加利亚	674,721.0
芬兰	1,249,335.0
匈牙利	31,482.0
冰岛	178,507.0
马耳他	178,475.0
挪威	1,570,079.0
波兰	237,811.0
罗马尼亚	107,165.0
瑞典	2,173,454.0
瑞士	2,595,767.0
拉脱维亚	113,846.0
格鲁吉亚	50,613.0
亚美尼亚	91,562.0
阿塞拜疆	907,028.0
俄罗斯联邦	8,748,666.0
克罗地亚	291,010.0
捷克	3,624,215.0
马其顿	3,347.0
波斯尼亚—黑塞哥维那	907,857.0
欧洲其他国家(地区)	30,295.0
南美洲	13,355,947.0
阿根廷	388,638.0
巴哈马	319,202.0
巴巴多斯	337,643.0
伯利兹	6,145.0
巴西	1,190,923.0
开曼群岛	24,654.0
智利	343,493.0
哥伦比亚	28,080.0
多米尼克	27,571.0



国别(或地区)	2008年1月 金额
哥斯达黎加	283,760.0
多米尼加共和国	326,415.0
危地马拉	1,853,861.0
牙买加	1,471,888.0
墨西哥	3,522,092.0
巴拿马	506,094.0
巴拉圭	374,248.0
秘鲁	552,613.0
圣卢西亚	42,203.0
萨尔瓦多	990,280.0
苏里南	3,815.0
特立尼达和多巴哥	486,986.0
乌拉圭	177,696.0
圣其茨--尼维斯	48,910.0
荷属安地列斯群岛	23,899.0
拉美洲其他	24,838.0
北美洲	150,389,415.0
加拿大	19,310,439.0
美国	130,989,868.0
百慕大	89,108.0
大洋洲	95,669,472.0
库克群岛	151,096.0
斐济	4,257,517.0
瑙鲁	7,074.0
新喀里多尼亚	5,189,655.0
瓦努阿图	1,113,690.0
新西兰	69,360,127.0
诺福克岛	245,774.0
巴布亚新几内亚	9,411,581.0
所罗门群岛	624,372.0
汤加	274,304.0
萨摩亚	404,424.0
基里巴斯	885,941.0
图瓦卢	297,475.0
密克罗尼西亚联邦	35,051.0
马绍尔群岛	35,860.0



国别(或地区)	2008年1月 金额
法属波利尼西亚	2,540,763.0
瓦利斯和浮图纳	269,544.0
大洋洲其他	565,224.0
其他地区	284,377,266.0
国(地)别不详的	284,377,266.0
*欧盟28国	152,327,497.0

*此项为特殊地区专项统计，计算总额时请勿统计在内。



表7：2008年1月分国家（地区）进口情况（当月）

单位：美元

国别(或地区)	2008年1月 金额
亚洲	266,803,919.0
孟加拉国	201,146.0
缅甸	1,332,341.0
塞浦路斯	429,163.0
朝鲜	14,303.0
香港	3,231,837.0
印度	13,973,022.0
印度尼西亚	23,547,710.0
伊朗	1,757,995.0
以色列	1,168,460.0
日本	4,565,742.0
约旦	22,276.0
老挝	2,307.0
黎巴嫩	552,553.0
澳门	5,558.0
马来西亚	38,493,014.0
尼泊尔	3,020.0
巴基斯坦	1,786,231.0
菲律宾	3,315,306.0
沙特阿拉伯	93,686.0
新加坡	13,842,458.0
韩国	5,749,842.0
斯里兰卡	2,233,190.0
叙利亚	73,067.0
泰国	53,032,193.0
土耳其	7,894,961.0
阿拉伯联合酋长国	753,117.0
越南	15,562,872.0
中国	67,155,524.0
台湾省	5,904,545.0
东帝汶	106,480.0
非洲	20,254,939.0
喀麦隆	29,198.0



国别(或地区)	2008年1月 金额
埃及	140,850.0
埃塞俄比亚	442,305.0
加纳	568,955.0
科特迪瓦	347,428.0
肯尼亚	564,598.0
马达加斯加	14,038.0
马拉维	564,669.0
马里	32,342.0
毛里求斯	18,308.0
摩洛哥	898,319.0
纳米比亚	472,517.0
尼日尔	25,642.0
塞舌尔	15,628.0
塞拉利昂	13,168.0
南非	8,446,343.0
坦桑尼亚	303,682.0
突尼斯	82,767.0
乌干达	1,058,008.0
赞比亚	668,158.0
斯威士兰	5,548,016.0
欧洲	247,443,680.0
比利时	9,734,614.0
丹麦	19,648,131.0
英国	32,628,629.0
德国	19,437,422.0
法国	25,570,331.0
爱尔兰	40,080,036.0
意大利	30,939,190.0
卢森堡	140,030.0
荷兰	28,201,973.0
希腊	7,090,234.0
葡萄牙	626,850.0
西班牙	11,226,125.0
阿尔巴尼亚	9,086.0
奥地利	4,410,555.0
保加利亚	1,353,533.0



国别(或地区)	2008年1月 金额
芬兰	137,126.0
匈牙利	283,263.0
冰岛	253,237.0
挪威	3,494,387.0
波兰	2,522,006.0
瑞典	1,339,424.0
瑞士	5,337,618.0
爱沙尼亚	64,695.0
拉脱维亚	2,134.0
立陶宛	1,260.0
格鲁吉亚	19,402.0
亚美尼亚	25,286.0
俄罗斯联邦	413,509.0
斯洛文尼亚	130,435.0
克罗地亚	689,618.0
捷克	581,061.0
斯洛伐克	136,919.0
马其顿	454,572.0
波斯尼亚—黑塞哥维那	51,678.0
欧洲其他国家(地区)	409,311.0
南美洲	51,785,934.0
阿根廷	18,965,776.0
巴巴多斯	196,459.0
伯利兹	78,943.0
玻利维亚	281,704.0
巴西	7,839,109.0
智利	7,567,531.0
哥伦比亚	1,578,101.0
哥斯达黎加	603,422.0
古巴	649,105.0
多米尼加共和国	68,086.0
厄瓜多尔	1,049,471.0
危地马拉	341,799.0
洪都拉斯	362,672.0
牙买加	62,070.0
墨西哥	8,645,857.0



国别(或地区)	2008年1月 金额
尼加拉瓜	147,546.0
巴拉圭	13,621.0
秘鲁	2,330,452.0
萨尔瓦多	19,260.0
乌拉圭	966,133.0
荷属安地列斯群岛	18,817.0
北美洲	109,333,540.0
加拿大	18,194,516.0
美国	91,139,024.0
大洋洲	138,919,418.0
澳大利亚	1,455,438.0
斐济	1,173,853.0
新喀里多尼亚	63,671.0
瓦努阿图	264,257.0
新西兰	132,428,513.0
诺福克岛	3,856.0
巴布亚新几内亚	2,787,107.0
所罗门群岛	11,034.0
汤加	19,781.0
萨摩亚	97,002.0
基里巴斯	126,925.0
法属波利尼西亚	1,346.0
大洋洲其他	486,635.0
其他地区	5,212,771.0
国(地)别不详的	5,212,771.0
*欧盟28国	237,404,757.0

*此项为特殊地区专项统计，计算总额时请勿统计在内。

版 权 声 明

本报告的内容，包括但不限于其文本、数据和图像，版权为

中华人民共和国商务部

中国食品土畜进出口商会

共同所有（以下称“版权所有方”）。保留所有权利。

使用授权

版权所有方据此授权您拷贝和显示本报告的内容，但仅限于个人或资料性及非商业用途，您所做的任何拷贝必须包含本版权声明。在未事先得到版权所有方书面允许的情况下，您无权对报告内容作任何改动。

[意见反馈](#)