

# 进出口月度统计报告

贸易国：比利时 农产品

2008年1月

中华人民共和国商务部对外贸易司



## 一、概述

2008年1月，比利时农产品出口金额35.1亿美元，环比增长9.9%。2008年1月，比利时农产品进口金额32.4亿美元，环比增长1.6%。

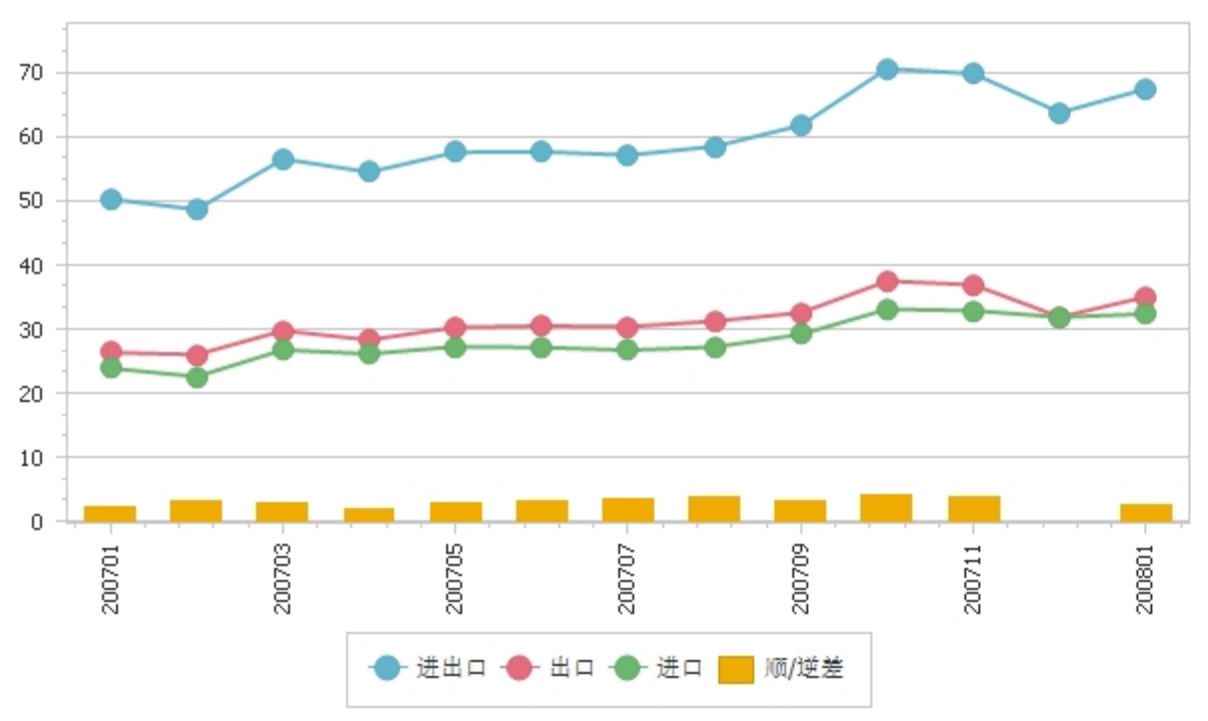
2008年1月，自比利时进口农产品的国家和地区中，按金额排名第一位是法国，金额7.9亿美元；第二位是荷兰，金额7.2亿美元；第三位是德国，金额5.5亿美元。

2008年1月，对比利时出口农产品的国家和地区中，按金额排名第一位是法国，金额7.7亿美元；第二位是荷兰，金额7.3亿美元；第三位是德国，金额3.7亿美元。

## 二、各月进出口走势

表1：2007年1月-2008年1月各月进出口金额

金额单位：亿美元



### 三、分大洲情况图示

表2：2008年1月分洲出口金额

金额单位：亿美元

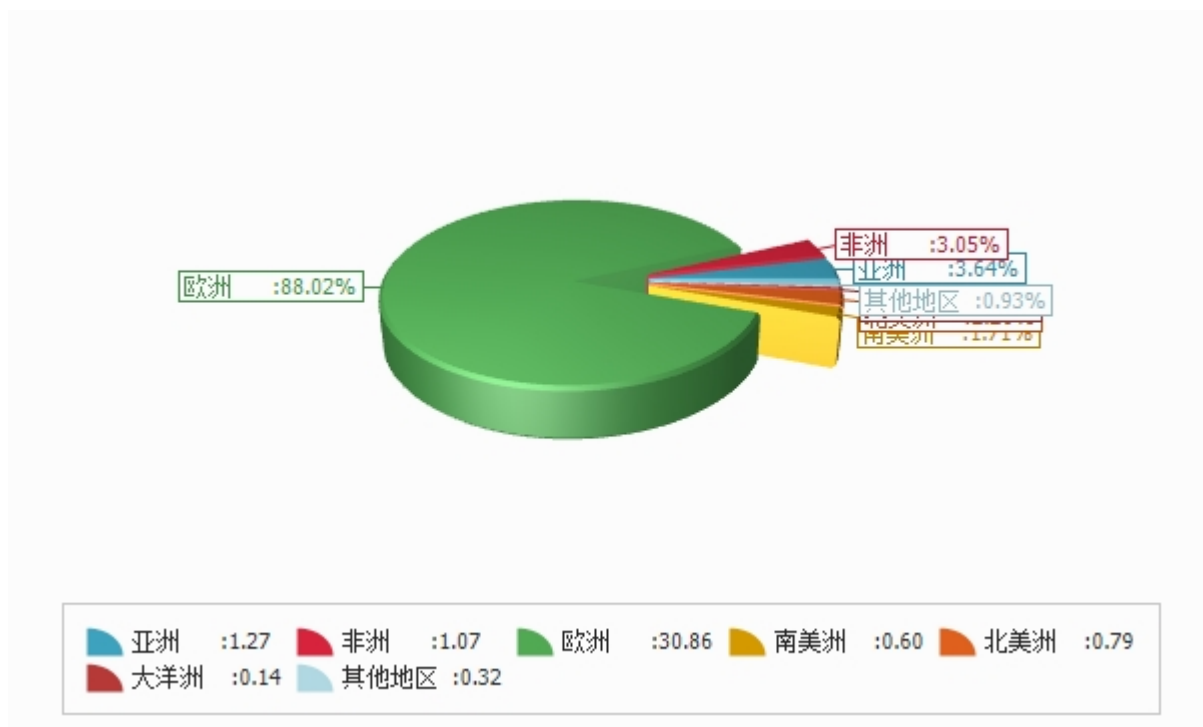
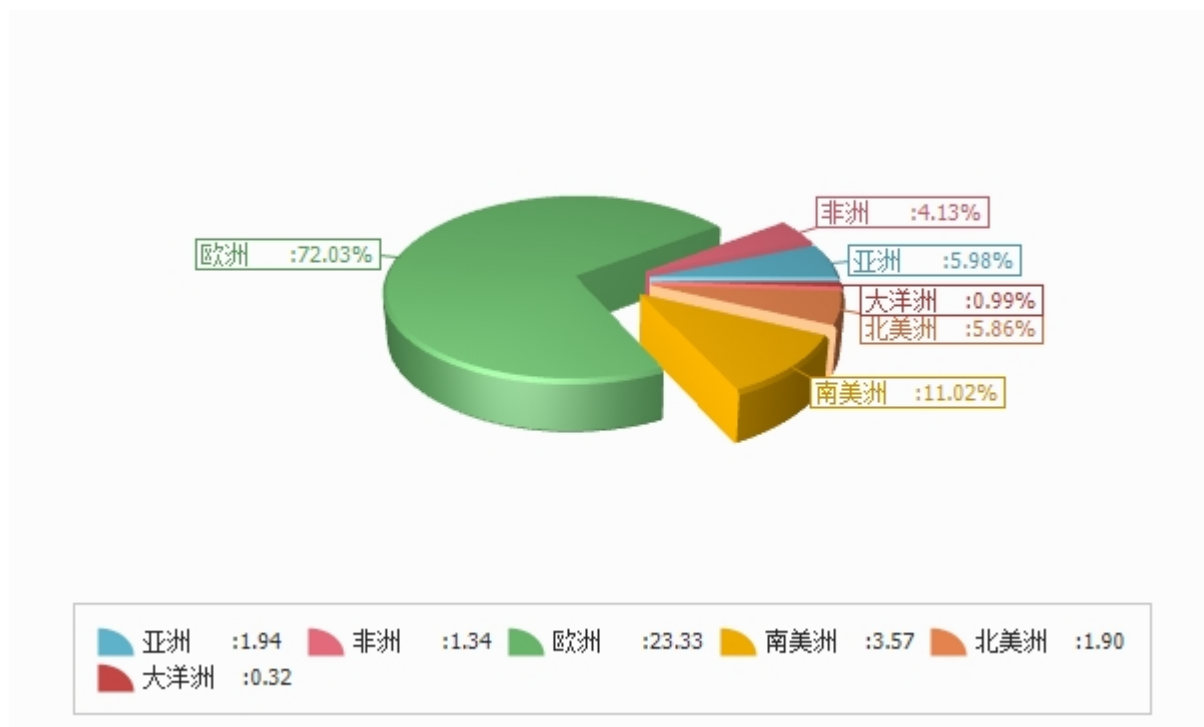


表3：2008年1月分洲进口金额

金额单位：亿美元



## 四、分国家（地区）情况

表4：2008年1月分国家（地区）出口情况（前20名当月）

单位：美元

| 国别(或地区) | 2008年1月<br>金额 |
|---------|---------------|
| 法国      | 785,396,778.0 |
| 荷兰      | 720,393,216.0 |
| 德国      | 554,064,367.0 |
| 英国      | 296,512,936.0 |
| 意大利     | 140,761,793.0 |
| 西班牙     | 94,395,854.0  |
| 卢森堡     | 74,711,734.0  |
| 美国      | 69,077,352.0  |
| 俄罗斯联邦   | 57,025,143.0  |
| 阿尔及利亚   | 47,165,222.0  |
| 波兰      | 43,060,567.0  |
| 瑞典      | 39,826,138.0  |
| 奥地利     | 34,471,780.0  |
| 丹麦      | 33,616,625.0  |
| 巴西      | 33,539,205.0  |
| 爱尔兰     | 31,512,384.0  |
| 希腊      | 31,470,834.0  |
| 日本      | 25,092,644.0  |
| 葡萄牙     | 22,321,648.0  |
| 匈牙利     | 20,903,018.0  |

仅显示按金额排名前10名的国家和地区。



表5：2008年1月分国家（地区）进口情况（前20名当月）

单位：美元

| 国别(或地区) | 2008年1月<br>金额 |
|---------|---------------|
| 法国      | 770,202,368.0 |
| 荷兰      | 734,489,377.0 |
| 德国      | 371,151,518.0 |
| 巴西      | 117,032,776.0 |
| 加拿大     | 110,002,828.0 |
| 西班牙     | 99,620,983.0  |
| 意大利     | 84,423,320.0  |
| 美国      | 79,655,648.0  |
| 英国      | 77,589,278.0  |
| 哥伦比亚    | 64,249,245.0  |
| 哥斯达黎加   | 55,071,519.0  |
| 厄瓜多尔    | 37,032,726.0  |
| 阿根廷     | 32,576,927.0  |
| 科特迪瓦    | 31,534,197.0  |
| 中国      | 30,490,261.0  |
| 爱尔兰     | 28,865,334.0  |
| 丹麦      | 25,784,451.0  |
| 印度      | 24,155,874.0  |
| 波兰      | 23,943,410.0  |
| 土耳其     | 23,073,610.0  |

仅显示按金额排名前10名的国家和地区。

表6：2008年1月分国家（地区）出口情况（当月）

单位：美元

| 国别(或地区) | 2008年1月<br>金额 |
|---------|---------------|
| 亚洲      | 127,485,034.0 |
| 阿富汗     | 163,009.0     |
| 巴林      | 664,548.0     |
| 孟加拉国    | 2,087,844.0   |
| 文莱      | 21,136.0      |
| 柬埔寨     | 23,668.0      |
| 塞浦路斯    | 4,162,235.0   |
| 香港      | 7,174,720.0   |
| 印度      | 1,673,719.0   |
| 印度尼西亚   | 3,832,860.0   |
| 伊朗      | 595,311.0     |
| 伊拉克     | 303,896.0     |
| 以色列     | 15,013,252.0  |
| 日本      | 25,092,644.0  |
| 约旦      | 915,016.0     |
| 科威特     | 3,914,976.0   |
| 老挝      | 255,443.0     |
| 黎巴嫩     | 4,566,542.0   |
| 澳门      | 5,946.0       |
| 马来西亚    | 1,760,029.0   |
| 马尔代夫    | 70,738.0      |
| 蒙古      | 225,387.0     |
| 阿曼      | 624,837.0     |
| 巴基斯坦    | 155,930.0     |
| 菲律宾     | 2,909,381.0   |
| 卡塔尔     | 1,178,877.0   |
| 沙特阿拉伯   | 3,667,673.0   |
| 新加坡     | 4,244,733.0   |
| 韩国      | 6,738,238.0   |
| 斯里兰卡    | 738,848.0     |
| 叙利亚     | 867,283.0     |
| 泰国      | 1,971,596.0   |
| 土耳其     | 3,751,716.0   |





| 国别(或地区)  | 2008年1月<br>金额 |
|----------|---------------|
| 阿拉伯联合酋长国 | 3,598,804.0   |
| 也门       | 506,955.0     |
| 越南       | 1,813,929.0   |
| 中国       | 17,028,254.0  |
| 台湾省      | 2,748,918.0   |
| 东帝汶      | 60,685.0      |
| 哈萨克斯坦    | 1,412,271.0   |
| 吉尔吉斯斯坦   | 71,621.0      |
| 土库曼斯坦    | 617,051.0     |
| 乌兹别克斯坦   | 254,515.0     |
| 非洲       | 106,896,925.0 |
| 阿尔及利亚    | 47,165,222.0  |
| 安哥拉      | 1,960,189.0   |
| 贝宁       | 1,131,689.0   |
| 博茨瓦那     | 562,827.0     |
| 布隆迪      | 821,273.0     |
| 喀麦隆      | 3,157,700.0   |
| 佛得角      | 1,218,132.0   |
| 乍得       | 130,319.0     |
| 科摩罗      | 195,523.0     |
| 刚果(布)    | 1,161,921.0   |
| 吉布提      | 767,667.0     |
| 埃及       | 4,855,322.0   |
| 赤道几内亚    | 421,602.0     |
| 埃塞俄比亚    | 2,285,766.0   |
| 加蓬       | 2,347,746.0   |
| 冈比亚      | 171,944.0     |
| 加纳       | 2,486,661.0   |
| 几内亚      | 641,940.0     |
| 几内亚(比绍)  | 276,814.0     |
| 科特迪瓦     | 3,991,160.0   |
| 肯尼亚      | 101,559.0     |
| 利比里亚     | 367,702.0     |
| 利比亚      | 4,489,019.0   |
| 马达加斯加    | 560,708.0     |
| 马里       | 396,683.0     |



| 国别(或地区)  | 2008年1月<br>金额   |
|----------|-----------------|
| 毛里塔尼亚    | 1,178,980.0     |
| 毛里求斯     | 473,971.0       |
| 摩洛哥      | 3,551,881.0     |
| 莫桑比克     | 15,896.0        |
| 纳米比亚     | 341,076.0       |
| 尼日利亚     | 4,611,184.0     |
| 卢旺达      | 1,262,141.0     |
| 圣多美和普林西比 | 479,799.0       |
| 塞内加尔     | 819,462.0       |
| 塞舌尔      | 14,822.0        |
| 塞拉利昂     | 100,823.0       |
| 索马里      | 118.0           |
| 南非       | 2,539,074.0     |
| 苏丹       | 370,130.0       |
| 坦桑尼亚     | 423,088.0       |
| 多哥       | 830,354.0       |
| 突尼斯      | 887,065.0       |
| 乌干达      | 75,698.0        |
| 布基纳法索    | 605,026.0       |
| 刚果(金)    | 5,708,240.0     |
| 赞比亚      | 713,826.0       |
| 津巴布韦     | 41,389.0        |
| 莱索托      | 86,914.0        |
| 厄立特里亚    | 66,779.0        |
| 马约特岛     | 32,101.0        |
| 欧洲       | 3,086,375,133.0 |
| 丹麦       | 33,616,625.0    |
| 英国       | 296,512,936.0   |
| 德国       | 554,064,367.0   |
| 法国       | 785,396,778.0   |
| 爱尔兰      | 31,512,384.0    |
| 意大利      | 140,761,793.0   |
| 卢森堡      | 74,711,734.0    |
| 荷兰       | 720,393,216.0   |
| 希腊       | 31,470,834.0    |
| 葡萄牙      | 22,321,648.0    |



| 国别(或地区)    | 2008年1月<br>金额 |
|------------|---------------|
| 西班牙        | 94,395,854.0  |
| 阿尔巴尼亚      | 20,179.0      |
| 安道尔        | 13,777.0      |
| 奥地利        | 34,471,780.0  |
| 保加利亚       | 3,508,505.0   |
| 芬兰         | 18,837,178.0  |
| 直布罗陀       | 19,002.0      |
| 匈牙利        | 20,903,018.0  |
| 冰岛         | 1,242,212.0   |
| 列支敦士登      | 98,748.0      |
| 马耳他        | 2,513,743.0   |
| 挪威         | 8,305,409.0   |
| 波兰         | 43,060,567.0  |
| 罗马尼亚       | 7,491,687.0   |
| 瑞典         | 39,826,138.0  |
| 瑞士         | 16,062,032.0  |
| 爱沙尼亚       | 2,451,424.0   |
| 拉脱维亚       | 1,725,249.0   |
| 立陶宛        | 5,151,756.0   |
| 格鲁吉亚       | 328,344.0     |
| 亚美尼亚       | 15,499.0      |
| 阿塞拜疆       | 239,061.0     |
| 白俄罗斯       | 2,080,367.0   |
| 摩尔多瓦       | 104,297.0     |
| 俄罗斯联邦      | 57,025,143.0  |
| 乌克兰        | 3,563,611.0   |
| 斯洛文尼亚      | 3,502,926.0   |
| 克罗地亚       | 3,496,642.0   |
| 捷克         | 19,670,623.0  |
| 斯洛伐克       | 3,991,586.0   |
| 马其顿        | 94,832.0      |
| 波斯尼亚—黑塞哥维那 | 429,093.0     |
| 塞尔维亚       | 944,453.0     |
| 欧洲其他国家(地区) | 28,083.0      |
| 南美洲        | 59,905,044.0  |
| 阿根廷        | 389,294.0     |



| 国别(或地区)   | 2008年1月<br>金额 |
|-----------|---------------|
| 阿鲁巴岛      | 14,910.0      |
| 巴哈马       | 247,642.0     |
| 巴巴多斯      | 92,654.0      |
| 玻利维亚      | 50,397.0      |
| 巴西        | 33,539,205.0  |
| 开曼群岛      | 13,497.0      |
| 智利        | 767,579.0     |
| 哥伦比亚      | 223,003.0     |
| 哥斯达黎加     | 164,040.0     |
| 古巴        | 1,019,813.0   |
| 多米尼加共和国   | 1,016,089.0   |
| 厄瓜多尔      | 142,653.0     |
| 格林纳达      | 1,251.0       |
| 危地马拉      | 241,710.0     |
| 圭亚那       | 132,056.0     |
| 海地        | 34,633.0      |
| 洪都拉斯      | 33,485.0      |
| 牙买加       | 1,158,639.0   |
| 墨西哥       | 4,705,692.0   |
| 尼加拉瓜      | 2,013,426.0   |
| 巴拿马       | 587,849.0     |
| 巴拉圭       | 8,434.0       |
| 秘鲁        | 143,801.0     |
| 圣卢西亚      | 143,625.0     |
| 苏里南       | 257,930.0     |
| 特立尼达和多巴哥  | 198,202.0     |
| 特克斯和凯科斯群岛 | 5,284.0       |
| 乌拉圭       | 152,574.0     |
| 委内瑞拉      | 12,088,372.0  |
| 英属维尔京群岛   | 35,001.0      |
| 圣皮埃尔和密克隆  | 4,798.0       |
| 荷属安地列斯群岛  | 260,256.0     |
| 拉美洲其他     | 17,250.0      |
| 北美洲       | 79,381,159.0  |
| 加拿大       | 10,266,893.0  |
| 美国        | 69,077,352.0  |



| 国别(或地区)  | 2008年1月<br>金额   |
|----------|-----------------|
| 百慕大      | 36,914.0        |
| 大洋洲      | 13,843,059.0    |
| 澳大利亚     | 11,190,224.0    |
| 斐济       | 16,632.0        |
| 新喀里多尼亚   | 773,334.0       |
| 新西兰      | 1,473,678.0     |
| 法属波利尼西亚  | 378,785.0       |
| 瓦利斯和浮图纳  | 10,406.0        |
| 其他地区     | 32,468,774.0    |
| 国(地)别不详的 | 32,468,774.0    |
| *欧盟28国   | 2,999,923,226.0 |

\*此项为特殊地区专项统计，计算总额时请勿统计在内。

表7：2008年1月分国家（地区）进口情况（当月）

单位：美元

| 国别(或地区)  | 2008年1月<br>金额 |
|----------|---------------|
| 亚洲       | 193,683,990.0 |
| 阿富汗      | 26,067.0      |
| 孟加拉国     | 15,330,219.0  |
| 缅甸       | 55,563.0      |
| 塞浦路斯     | 1,008,980.0   |
| 香港       | 1,310.0       |
| 印度       | 24,155,874.0  |
| 印度尼西亚    | 20,466,727.0  |
| 伊朗       | 2,166,854.0   |
| 以色列      | 16,522,755.0  |
| 日本       | 1,169,973.0   |
| 老挝       | 874,451.0     |
| 黎巴嫩      | 152,574.0     |
| 马来西亚     | 3,782,920.0   |
| 马尔代夫     | 12,511.0      |
| 尼泊尔      | 20,194.0      |
| 巴基斯坦     | 3,585,969.0   |
| 巴勒斯坦     | 476,458.0     |
| 菲律宾      | 4,243,776.0   |
| 沙特阿拉伯    | 61,127.0      |
| 新加坡      | 2,119,930.0   |
| 韩国       | 1,187,282.0   |
| 斯里兰卡     | 2,823,027.0   |
| 叙利亚      | 328,550.0     |
| 泰国       | 16,708,446.0  |
| 土耳其      | 23,073,610.0  |
| 阿拉伯联合酋长国 | 536,496.0     |
| 也门       | 268,616.0     |
| 越南       | 19,898,527.0  |
| 中国       | 30,490,261.0  |
| 台湾省      | 452,143.0     |
| 哈萨克斯坦    | 469,025.0     |
| 吉尔吉斯斯坦   | 39,770.0      |



| 国别(或地区)  | 2008年1月<br>金额 |
|----------|---------------|
| 塔吉克斯坦    | 291,709.0     |
| 土库曼斯坦    | 365,244.0     |
| 乌兹别克斯坦   | 517,052.0     |
| 非洲       | 133,668,294.0 |
| 阿尔及利亚    | 28,054.0      |
| 贝宁       | 84,706.0      |
| 布隆迪      | 628,796.0     |
| 喀麦隆      | 20,636,786.0  |
| 中非       | 116,292.0     |
| 刚果(布)    | 83,764.0      |
| 埃及       | 7,633,045.0   |
| 埃塞俄比亚    | 5,165,489.0   |
| 冈比亚      | 14,410.0      |
| 加纳       | 15,963,358.0  |
| 几内亚      | 480,933.0     |
| 科特迪瓦     | 31,534,197.0  |
| 肯尼亚      | 4,957,499.0   |
| 马达加斯加    | 479,711.0     |
| 马拉维      | 1,164,468.0   |
| 马里       | 12,393.0      |
| 毛里塔尼亚    | 12,997.0      |
| 毛里求斯     | 1,440,914.0   |
| 摩洛哥      | 4,475,669.0   |
| 纳米比亚     | 246,729.0     |
| 尼日利亚     | 9,615,930.0   |
| 卢旺达      | 1,288,267.0   |
| 圣多美和普林西比 | 284,247.0     |
| 塞内加尔     | 3,122,714.0   |
| 塞拉利昂     | 1,276,904.0   |
| 南非       | 5,545,437.0   |
| 苏丹       | 345,742.0     |
| 坦桑尼亚     | 3,516,939.0   |
| 多哥       | 4,068,433.0   |
| 突尼斯      | 436,158.0     |
| 乌干达      | 6,647,173.0   |
| 布基纳法索    | 284,115.0     |



| 国别(或地区) | 2008年1月<br>金额   |
|---------|-----------------|
| 刚果(金)   | 1,310,080.0     |
| 赞比亚     | 647,651.0       |
| 津巴布韦    | 118,294.0       |
| 欧洲      | 2,332,885,876.0 |
| 丹麦      | 25,784,451.0    |
| 英国      | 77,589,278.0    |
| 德国      | 371,151,518.0   |
| 法国      | 770,202,368.0   |
| 爱尔兰     | 28,865,334.0    |
| 意大利     | 84,423,320.0    |
| 卢森堡     | 20,222,603.0    |
| 荷兰      | 734,489,377.0   |
| 希腊      | 5,532,308.0     |
| 葡萄牙     | 11,823,274.0    |
| 西班牙     | 99,620,983.0    |
| 阿尔巴尼亚   | 63,276.0        |
| 奥地利     | 13,757,455.0    |
| 保加利亚    | 3,104,698.0     |
| 芬兰      | 3,144,865.0     |
| 匈牙利     | 7,560,850.0     |
| 冰岛      | 7,528,395.0     |
| 列支敦士登   | 198,187.0       |
| 马耳他     | 692.0           |
| 挪威      | 904,168.0       |
| 波兰      | 23,943,410.0    |
| 罗马尼亚    | 993,937.0       |
| 瑞典      | 11,242,799.0    |
| 瑞士      | 7,208,176.0     |
| 爱沙尼亚    | 1,332,864.0     |
| 拉脱维亚    | 231,642.0       |
| 立陶宛     | 1,999,797.0     |
| 格鲁吉亚    | 530,417.0       |
| 阿塞拜疆    | 22,696.0        |
| 白俄罗斯    | 15,072.0        |
| 摩尔多瓦    | 35,840.0        |
| 俄罗斯联邦   | 9,003,545.0     |





| 国别(或地区)    | 2008年1月<br>金额 |
|------------|---------------|
| 乌克兰        | 928,748.0     |
| 斯洛文尼亚      | 618,111.0     |
| 克罗地亚       | 174,519.0     |
| 捷克         | 4,264,971.0   |
| 斯洛伐克       | 2,881,843.0   |
| 马其顿        | 235,675.0     |
| 波斯尼亚—黑塞哥维那 | 50,868.0      |
| 塞尔维亚       | 1,201,971.0   |
| 黑山         | 1,575.0       |
| 南美洲        | 357,002,472.0 |
| 阿根廷        | 32,576,927.0  |
| 巴哈马        | 35,045.0      |
| 伯利兹        | 36,296.0      |
| 玻利维亚       | 479,696.0     |
| 巴西         | 117,032,776.0 |
| 智利         | 6,588,946.0   |
| 哥伦比亚       | 64,249,245.0  |
| 哥斯达黎加      | 55,071,519.0  |
| 古巴         | 205,458.0     |
| 多米尼加共和国    | 3,309,052.0   |
| 厄瓜多尔       | 37,032,726.0  |
| 危地马拉       | 2,204,151.0   |
| 圭亚那        | 723,496.0     |
| 海地         | 68,530.0      |
| 洪都拉斯       | 9,979,260.0   |
| 牙买加        | 109,389.0     |
| 墨西哥        | 4,632,923.0   |
| 尼加拉瓜       | 864,722.0     |
| 巴拿马        | 4,189,700.0   |
| 巴拉圭        | 434,333.0     |
| 秘鲁         | 13,614,743.0  |
| 萨尔瓦多       | 1,644,797.0   |
| 苏里南        | 135,162.0     |
| 乌拉圭        | 1,313,583.0   |
| 委内瑞拉       | 209,035.0     |
| 圣皮埃尔和密克隆   | 260,962.0     |



| 国别(或地区) | 2008年1月<br>金额   |
|---------|-----------------|
| 北美洲     | 189,658,476.0   |
| 加拿大     | 110,002,828.0   |
| 美国      | 79,655,648.0    |
| 大洋洲     | 31,935,090.0    |
| 澳大利亚    | 4,013,429.0     |
| 斐济      | 1,204,105.0     |
| 新西兰     | 20,742,540.0    |
| 巴布亚新几内亚 | 5,975,016.0     |
| *欧盟28国  | 2,305,966,247.0 |

\*此项为特殊地区专项统计，计算总额时请勿统计在内。

## 版 权 声 明

本报告的内容，包括但不限于其文本、数据和图像，版权为

中华人民共和国商务部

中国食品土畜进出口商会

共同所有（以下称“版权所有方”）。保留所有权利。

### 使用授权

版权所有方据此授权您拷贝和显示本报告的内容，但仅限于个人或资料性及非商业用途，您所做的任何拷贝必须包含本版权声明。在未事先得到版权所有方书面允许的情况下，您无权对报告内容作任何改动。

[意见反馈](#)